

**REPUBLIQUE FRANÇAISE**

**COMMUNE dont la population est de 3500 habitants et plus - VILLE DE  
TOUL (1)**

**AGREGE AU BUDGET PRINCIPAL DE (2)**

Numéro SIRET : 21540528300015

POSTE COMPTABLE : TOUL COLLECTIVITES

**M. 14**

**Budget primitif  
voté par nature**

**BUDGET : BUDGET PRINCIPAL (3)**

**ANNEE 2021**

(1) Indiquer la nature juridique et le nom de la collectivité ou de l'établissement (commune, CCAS, EPCI, syndicat mixte, etc).

(2) A renseigner uniquement pour les budgets annexes.

(3) Indiquer le budget concerné : budget principal ou libellé du budget annexe.

# Sommaire

## I - Informations générales (6)

A - Informations statistiques, fiscales et financières	4
B - Modalités de vote du budget	5

## II - Présentation générale du budget

A1 - Vue d'ensemble - Sections	6
A2 - Vue d'ensemble - Section de fonctionnement - Chapitres	7
A3 - Vue d'ensemble - Section d'investissement - Chapitres	9
B1 - Balance générale du budget - Dépenses	11
B2 - Balance générale du budget - Recettes	13

## III - Vote du budget

A1 - Section de fonctionnement - Détail des dépenses	15
A2 - Section de fonctionnement - Détail des recettes	18
B1 - Section d'investissement - Détail des dépenses	20
B2 - Section d'investissement - Détail des recettes	22
B3 - Opérations d'équipement - Détail des chapitres et articles	24

## IV - Annexes (7)

### A - Eléments du bilan

A1 - Présentation croisée par fonction (1)	25
A1.1 - Présentation croisée par fonction - Détail fonctionnement	29
A1.2 - Présentation croisée par fonction - Détail investissement	51
A2.1 - Etat de la dette - Détail des crédits de trésorerie	82
A2.2 - Etat de la dette - Répartition par nature de dette	83
A2.3 - Etat de la dette - Répartition des emprunts par structure de taux	89
A2.4 - Etat de la dette - Typologie de la répartition de l'encours	91
A2.5 - Etat de la dette - Détail des opérations de couverture	Sans Objet
A2.6 - Etat de la dette - Dette pour financer l'emprunt d'un autre organisme	Sans Objet
A2.7 - Etat de la dette - Autres dettes	92
A3 - Méthodes utilisées pour les amortissements	93
A4 - Etat des provisions	94
A5 - Etalement des provisions	Sans Objet
A6.1 - Equilibre des opérations financières - Dépenses	95
A6.2 - Equilibre des opérations financières - Recettes	96
A7.1.1 - Etats des dépenses et recettes des services d'eau et d'assainissement - Fonctionnement (2)	Sans Objet
A7.1.2 - Etats des dépenses et recettes des services d'eau et d'assainissement - Investissement (2)	Sans Objet
A7.2.1 - Etats de la répartition de la TEOM - Fonctionnement (3)	Sans Objet
A7.2.2 - Etats de la répartition de la TEOM - Investissement (3)	Sans Objet
A8 - Etat des charges transférées	98
A9 - Détail des opérations pour le compte de tiers	99

### B - Engagements hors bilan

B1.1 - Etat des emprunts garantis par la commune ou l'établissement (4)	100
B1.2 - Calcul du ratio d'endettement relatif aux garanties d'emprunt	106
B1.3 - Etat des contrats de crédit-bail	107
B1.4 - Etat des contrats de partenariat public-privé	Sans Objet
B1.5 - Etat des autres engagements donnés	Sans Objet
B1.6 - Etat des engagements reçus	Sans Objet
B1.7 - Subventions versées dans le cadre du vote du budget (5)	Sans Objet
B2.1 - Etat des autorisations de programme et des crédits de paiement afférents	108
B2.2 - Etat des autorisations d'engagement et des crédits de paiement afférents	Sans Objet
B3 - Emploi des recettes grevées d'une affectation spéciale	109

### C - Autres éléments d'informations

C1 - Etat du personnel	111
C2 - Liste des organismes dans lesquels a été pris un engagement financier (4)	117
C3.1 - Liste des organismes de regroupement auxquels adhère la commune ou l'établissement	118
C3.2 - Liste des établissements publics créés	119
C3.3 - Liste des services individualisés dans un budget annexe	Sans Objet
C3.4 - Liste des services assujettis à la TVA et non érigés en budget annexe	120

### D - Décision en matière de taux de contributions directes - Arrêté et signatures

D1 - Décision en matière de taux de contributions directes	121
--	-----

- (1) Cette présentation est obligatoire pour les communes de 3 500 habitants et plus (art. L. 2312-3 du CGCT), les groupements comprenant au moins une commune de 3 500 habitants et plus (art. R. 5211-14 du CGCT) et leurs établissements publics. Elle n'a cependant pas à être produite par les services et activité unique érigés en établissement public ou budget annexe. Les autres communes et établissements peuvent les présenter de manière facultative.
- (2) Cet état ne peut être produit que par les communes dont la population est inférieure à 500 habitants et qui gèrent les services de distribution de l'eau potable et d'assainissement sous forme de régie simple sans budget annexe (art. L. 2221-11 du CGCT).
- (3) Cet état est obligatoirement produit par les communes et groupements de communes de 10 000 habitants et plus ayant institué la TEOM et assurant au moins la collecte des déchets ménagers (art. L. 2313-1 du CGCT).
- (4) Ces états ne sont obligatoires que pour les communes de 3 500 habitants et plus (art. L. 2313-1 du CGCT), les groupements comprenant au moins une commune de 3 500 habitants et plus (art. L. 5211-36 du CGCT, art. L. 5711-1 du CGCT) et leurs établissements publics.
- (5) Si la commune ou l'établissement décide d'attribuer des subventions dans le cadre du budget dans les conditions décrites à l'article L. 2311-7 du CGCT.
- (6) Les associations syndicales autorisées doivent utiliser leur état particulier « *Informations générales* » annexé à l'arrêté n° NOR : INTB1237402A, relatif au cadre budgétaire et comptable applicable aux associations syndicales autorisées.
- (7) Les associations syndicales autorisées remplissent et joignent uniquement les états qui les concernent au titre de l'exercice et au titre du détail des comptes de bilan.

Préciser, pour chaque annexe, si l'état est sans objet le cas échéant.

<b>Code INSEE</b> 54528	<b>VILLE DE TOUL</b> <b>BUDGET PRINCIPAL</b>	<b>BP</b> <b>2021</b>
----------------------------	---	--------------------------

<b>I – INFORMATIONS GENERALES</b>	<b>I</b>
<b>INFORMATIONS STATISTIQUES, FISCALES ET FINANCIERES</b>	<b>A</b>

Informations statistiques	Valeurs
Population totale (colonne h du recensement INSEE) :	15734
Nombre de résidences secondaires (article R. 2313-1 <i>in fine</i> ) :	92
Nom de l'EPCI à fiscalité propre auquel la commune adhère :	
COMMUNAUTE DE COMMUNES TERRES TOULOISES	

Potentiel fiscal et financier (1)		Valeurs par hab. (population DGF)	Moyennes nationales du potentiel financier par habitants de la strate
Fiscal	Financier		
16896081.00	18418916.00	1133.33	1176.62

Informations financières – ratios (2)		Valeurs	Moyennes nationales de la strate (3)
1	Dépenses réelles de fonctionnement/population	1438.06	1213.00
2	Produit des impositions directes/population	583.59	563.00
3	Recettes réelles de fonctionnement/population	1382.08	1354.00
4	Dépenses d'équipement brut/population	301.40	376.00
5	Encours de dette/population	1037.37	850.00
6	DGF/population	268.01	177.00
7	Dépenses de personnel/dépenses réelles de fonctionnement (2)	57.01	53.99
8	Dépenses de fonct. et remb. dette en capital/recettes réelles de fonct. (2)	110.23	95.93
9	Dépenses d'équipement brut/recettes réelles de fonctionnement (2)	21.81	27.77
10	Encours de la dette/recettes réelles de fonctionnement (2)	75.06	61.82

Dans l'ensemble des tableaux, les cases grisées ne doivent pas être remplies.

(1) Il s'agit du potentiel fiscal et du potentiel financier définis à l'article L. 2334-4 du code général des collectivités territoriales qui figurent sur la fiche de répartition de la DGF de l'exercice N-1 établie sur la base des informations N-2 (transmise par les services préfectoraux).

(2) Les ratios 1 à 6 sont obligatoires pour les communes de 3 500 habitants et plus et leurs établissements publics administratifs ainsi que pour les EPCI dotés d'une fiscalité propre comprenant au moins une commune de 3 500 habitants et plus.

Les ratios 7 à 10 sont obligatoires pour les communes de 10 000 habitants et plus et leurs établissements publics administratifs ainsi que pour les EPCI dotés d'une fiscalité propre comprenant au moins une commune de 10 000 habitants et plus (cf. articles L. 2313-1, L. 2313-2, R. 2313-1, R. 2313-2 et R. 5211-15 du CGCT). Pour les caisses des écoles, les EPCI non dotés d'une fiscalité propre et les syndicats mixtes associant exclusivement des communes et des EPCI, il conviendra d'appliquer les ratios prévus respectivement par les articles R. 2313-7, R. 5211-15 et R. 5711-3 du CGCT.

(3) Il convient d'indiquer les moyennes de la catégorie de l'organisme en cause (commune, communauté urbaine, communauté d'agglomération, ...) et les sources d'où sont tirées les informations (statistiques de la direction générale des collectivités locales ou de la direction générale de la comptabilité publique). Il s'agit des moyennes de la dernière année connue.

<b>I – INFORMATIONS GENERALES</b>	<b>I</b>
<b>MODALITES DE VOTE DU BUDGET</b>	<b>B</b>

I – L'assemblée délibérante a voté le présent budget par nature :

- au niveau (1) du chapitre pour la section de fonctionnement,
- au niveau (1) du chapitre pour la section d'investissement.
  - sans (2) les chapitres « opérations d'équipement » de l'état III B 3.
  - sans (3) vote formel sur chacun des chapitres.

La liste des articles spécialisés sur lesquels l'ordonnateur ne peut procéder à des virements d'article à article est la suivante :

II – En l'absence de mention au paragraphe I ci-dessus, le budget est réputé voté par chapitre, et, en section d'investissement, sans chapitre de dépense « opération d'équipement ».

III – Les provisions sont (4) semi-budgétaires (pas d'inscriptions en recettes de la section d'investissement) .

IV – La comparaison avec le budget précédent (cf. colonne « Pour mémoire ») s'effectue par rapport à la colonne du budget (5) cumulé de l'exercice précédent.

V – Le présent budget a été voté (6) avec reprise des résultats de l'exercice N-1 après le vote du compte administratif N-1.

(1) A compléter par « du chapitre » ou « de l'article ».

(2) Indiquer « avec » ou « sans » les chapitres opérations d'équipement.

(3) Indiquer « avec » ou « sans » vote formel.

(4) A compléter par un seul des deux choix suivants :

- semi-budgétaires (pas d'inscription en recette de la section d'investissement),
- budgétaires (délibération n° ..... du .....).

(5) Indiquer « primitif de l'exercice précédent » ou « cumulé de l'exercice précédent ».

(6) A compléter par un seul des trois choix suivants :

- sans reprise des résultats de l'exercice N-1,
- avec reprise des résultats de l'exercice N-1 après le vote du compte administratif N-1,
- avec reprise anticipée des résultats de l'exercice N-1.

<b>II – PRESENTATION GENERALE DU BUDGET</b>	<b>II</b>
<b>VUE D'ENSEMBLE</b>	<b>A1</b>

**FONCTIONNEMENT**

		DEPENSES DE LA SECTION DE FONCTIONNEMENT	RECETTES DE LA SECTION DE FONCTIONNEMENT
<b>V O T E</b>	<b>CREDITS DE FONCTIONNEMENT VOTES AU TITRE DU PRESENT BUDGET (1)</b>	25 817 033,03	22 600 581,64

+

+

+

<b>R E P O R T S</b>	<b>RESTES A REALISER (R.A.R) DE L'EXERCICE PRECEDENT (2)</b>	0,00	0,00
	<b>002 RESULTAT DE FONCTIONNEMENT REPORTE (2)</b>	(si déficit) 0,00	(si excédent) 3 216 451,39

=

=

=

<b>TOTAL DE LA SECTION DE FONCTIONNEMENT (3)</b>	<b>25 817 033,03</b>	<b>25 817 033,03</b>
--	----------------------	----------------------

**INVESTISSEMENT**

		DEPENSES DE LA SECTION D'INVESTISSEMENT	RECETTES DE LA SECTION D'INVESTISSEMENT
<b>V O T E</b>	<b>CREDITS D'INVESTISSEMENT (1) VOTES AU TITRE DU PRESENT BUDGET (y compris le compte 1068)</b>	6 848 743,22	8 003 881,57

+

+

+

<b>R E P O R T S</b>	<b>RESTES A REALISER (R.A.R) DE L'EXERCICE PRECEDENT (2)</b>	557 340,38	743 183,41
	<b>001 SOLDE D'EXECUTION DE LA SECTION D'INVESTISSEMENT REPORTE (2)</b>	(si solde négatif) 1 340 981,38	(si solde positif) 0,00

=

=

=

<b>TOTAL DE LA SECTION D'INVESTISSEMENT (3)</b>	<b>8 747 064,98</b>	<b>8 747 064,98</b>
---	---------------------	---------------------

**TOTAL**

<b>TOTAL DU BUDGET (3)</b>	<b>34 564 098,01</b>	<b>34 564 098,01</b>
----------------------------	----------------------	----------------------

(1) Au budget primitif, les crédits votés correspondent aux crédits votés lors de cette étape budgétaire. De même, pour les décisions modificatives et le budget supplémentaire, les crédits votés correspondent aux crédits votés lors de l'étape budgétaire sans sommation avec ceux antérieurement votés lors du même exercice.

(2) A servir uniquement en cas de reprise des résultats de l'exercice précédent, soit après le vote du compte administratif, soit en cas de reprise anticipée des résultats.

Les restes à réaliser de la section de fonctionnement correspondent en dépenses, aux dépenses engagées non mandatées et non rattachées telles qu'elles ressortent de la comptabilité des engagements et en recettes, aux recettes certaines n'ayant pas donné lieu à l'émission d'un titre et non rattachées (R. 2311-11 du CGCT).

Les restes à réaliser de la section d'investissement correspondent en dépenses, aux dépenses engagées non mandatées au 31/12 de l'exercice précédent telles qu'elles ressortent de la comptabilité des engagements et aux recettes certaines n'ayant pas donné lieu à l'émission d'un titre au 31/12 de l'exercice précédent (R. 2311-11 du CGCT).

(3) Total de la section de fonctionnement = RAR + résultat reporté + crédits de fonctionnement votés.

Total de la section d'investissement = RAR + solde d'exécution reporté + crédits d'investissement votés.

Total du budget = Total de la section de fonctionnement + Total de la section d'investissement.

<b>II - PRESENTATION GENERALE DU BUDGET</b>	<b>II</b>
<b>SECTION DE FONCTIONNEMENT – CHAPITRES</b>	<b>A2</b>

## DEPENSES DE FONCTIONNEMENT

Chap.	Libellé	Pour mémoire budget précédent (1)	Restes à réaliser N-1 (2)	Propositions nouvelles	VOTE (3)	TOTAL (= RAR + vote)
011	Charges à caractère général	4 764 521,84	0,00	5 340 369,84	5 340 369,84	5 340 369,84
012	Charges de personnel, frais assimilés	12 622 283,00	0,00	12 900 000,00	12 900 000,00	12 900 000,00
014	Atténuations de produits	3 500,00	0,00	4 000,00	4 000,00	4 000,00
65	Autres charges de gestion courante	2 533 334,57	0,00	2 301 184,37	2 301 184,37	2 301 184,37
656	Frais fonctionnement des groupes d'élus	0,00	0,00	0,00	0,00	0,00
<b>Total des dépenses de gestion courante</b>		<b>19 923 639,41</b>	<b>0,00</b>	<b>20 545 554,21</b>	<b>20 545 554,21</b>	<b>20 545 554,21</b>
66	Charges financières	560 563,24	0,00	480 000,00	480 000,00	480 000,00
67	Charges exceptionnelles	113 155,36	0,00	91 895,83	91 895,83	91 895,83
68	Dotations provisions semi-budgétaires (4)	6 000,00		53 500,00	53 500,00	53 500,00
022	Dépenses imprévues	1 434 906,40		1 455 509,36	1 455 509,36	1 455 509,36
<b>Total des dépenses réelles de fonctionnement</b>		<b>22 038 264,41</b>	<b>0,00</b>	<b>22 626 459,40</b>	<b>22 626 459,40</b>	<b>22 626 459,40</b>
023	Virement à la section d'investissement (5)	1 734 163,14		1 647 278,05	1 647 278,05	1 647 278,05
042	Opérat° ordre transfert entre sections (5)	1 628 907,72		1 543 295,58	1 543 295,58	1 543 295,58
043	Opérat° ordre intérieur de la section (5)	0,00		0,00	0,00	0,00
<b>Total des dépenses d'ordre de fonctionnement</b>		<b>3 363 070,86</b>		<b>3 190 573,63</b>	<b>3 190 573,63</b>	<b>3 190 573,63</b>
<b>TOTAL</b>		<b>25 401 335,27</b>	<b>0,00</b>	<b>25 817 033,03</b>	<b>25 817 033,03</b>	<b>25 817 033,03</b>

+

<b>D 002 RESULTAT REPORTE OU ANTICIPE (2)</b>	<b>0,00</b>
---	-------------

=

<b>TOTAL DES DEPENSES DE FONCTIONNEMENT CUMULEES</b>	<b>25 817 033,03</b>
--	----------------------

## RECETTES DE FONCTIONNEMENT

Chap.	Libellé	Pour mémoire budget précédent (1)	Restes à réaliser N-1 (2)	Propositions nouvelles	VOTE (3)	TOTAL (= RAR + vote)
013	Atténuations de charges	30 692,00	0,00	116 242,00	116 242,00	116 242,00
70	Produits services, domaine et ventes div	837 435,98	0,00	1 073 581,07	1 073 581,07	1 073 581,07
73	Impôts et taxes	14 765 071,74	0,00	14 614 818,93	14 614 818,93	14 614 818,93
74	Dotations et participations	5 437 130,50	0,00	5 616 080,50	5 616 080,50	5 616 080,50
75	Autres produits de gestion courante	181 939,84	0,00	185 720,00	185 720,00	185 720,00
<b>Total des recettes de gestion courante</b>		<b>21 252 270,06</b>	<b>0,00</b>	<b>21 606 442,50</b>	<b>21 606 442,50</b>	<b>21 606 442,50</b>
76	Produits financiers	25,00	0,00	50,00	50,00	50,00
77	Produits exceptionnels	257 397,00	0,00	139 089,14	139 089,14	139 089,14
78	Reprises provisions semi-budgétaires (4)	32 637,50		0,00	0,00	0,00
<b>Total des recettes réelles de fonctionnement</b>		<b>21 542 329,56</b>	<b>0,00</b>	<b>21 745 581,64</b>	<b>21 745 581,64</b>	<b>21 745 581,64</b>
042	Opérat° ordre transfert entre sections (5)	1 070 307,89		855 000,00	855 000,00	855 000,00
043	Opérat° ordre intérieur de la section (5)	0,00		0,00	0,00	0,00
<b>Total des recettes d'ordre de fonctionnement</b>		<b>1 070 307,89</b>		<b>855 000,00</b>	<b>855 000,00</b>	<b>855 000,00</b>
<b>TOTAL</b>		<b>22 612 637,45</b>	<b>0,00</b>	<b>22 600 581,64</b>	<b>22 600 581,64</b>	<b>22 600 581,64</b>

+

<b>R 002 RESULTAT REPORTE OU ANTICIPE (2)</b>	<b>3 216 451,39</b>
---	---------------------

=

<b>TOTAL DES RECETTES DE FONCTIONNEMENT CUMULEES</b>	<b>25 817 033,03</b>
--	----------------------

## Pour information :

<b>AUTOFINANCEMENT PREVISIONNEL DÉGAGÉ AU PROFIT DE LA SECTION D'INVESTISSEMENT (6)</b>	<b>2 335 573,63</b>	Il s'agit, pour un budget voté en équilibre, des ressources propres correspondant à l'excédent des recettes réelles de fonctionnement sur les dépenses réelles de fonctionnement. Il sert à financer le remboursement du capital de la dette et les nouveaux investissements de la commune ou de l'établissement.
---	---------------------	---

(1) Cf. Modalités de vote I-B.

(2) Inscrire en cas de reprise des résultats de l'exercice précédent (après vote du compte administratif) ou si reprise anticipée des résultats.

(3) Le vote de l'organe délibérant porte uniquement sur les propositions nouvelles.

**VILLE DE TOUL - BUDGET PRINCIPAL - BP - 2021**

(4) Si la commune ou l'établissement applique le régime des provisions semi-budgétaires.

(5)  $DF\ 023 = RI\ 021$  ;  $DI\ 040 = RF\ 042$  ;  $RI\ 040 = DF\ 042$  ;  $DI\ 041 = RI\ 041$  ;  $DF\ 043 = RF\ 043$ .

(6) Solde de l'opération  $DF\ 023 + DF\ 042 - RF\ 042$  ou solde de l'opération  $RI\ 021 + RI\ 040 - DI\ 040$ .



<b>II – PRESENTATION GENERALE DU BUDGET</b>	<b>II</b>
<b>SECTION D'INVESTISSEMENT – CHAPITRES</b>	<b>A3</b>

## DEPENSES D'INVESTISSEMENT

Chap.	Libellé	Pour mémoire budget précédent (1)	Restes à réaliser N-1 (2)	Propositions nouvelles	VOTE (3)	TOTAL (= RAR + vote)
010	Stocks (5)	0,00	0,00	0,00	0,00	0,00
20	Immobilisations incorporelles (sauf 204)	262 327,57	140 100,62	450 550,00	450 550,00	590 650,62
204	Subventions d'équipement versées	344 436,37	193 477,77	687 310,59	687 310,59	880 788,36
21	Immobilisations corporelles	690 399,93	50 875,66	1 395 469,38	1 395 469,38	1 446 345,04
22	Immobilisations reçues en affectation (6)	0,00	0,00	0,00	0,00	0,00
23	Immobilisations en cours	1 622 579,35	172 886,33	1 651 529,61	1 651 529,61	1 824 415,94
	Total des opérations d'équipement	0,00	0,00	0,00	0,00	0,00
	<b>Total des dépenses d'équipement</b>	<b>2 919 743,22</b>	<b>557 340,38</b>	<b>4 184 859,58</b>	<b>4 184 859,58</b>	<b>4 742 199,96</b>
10	Dotations, fonds divers et réserves	53 531,39	0,00	3 792,54	3 792,54	3 792,54
13	Subventions d'investissement	8 791,00	0,00	1 600,00	1 600,00	1 600,00
16	Emprunts et dettes assimilées	6 135 223,72	0,00	1 343 491,94	1 343 491,94	1 343 491,94
18	Compte de liaison : affectat° (BA,régie) (7)	0,00	0,00	0,00	0,00	0,00
26	Participat° et créances rattachées	0,00	0,00	25,00	25,00	25,00
27	Autres immobilisations financières	0,00	0,00	0,00	0,00	0,00
020	Dépenses imprévues	255 413,32		209 925,16	209 925,16	209 925,16
	<b>Total des dépenses financières</b>	<b>6 452 959,43</b>	<b>0,00</b>	<b>1 558 834,64</b>	<b>1 558 834,64</b>	<b>1 558 834,64</b>
45...	<b>Total des opé. pour compte de tiers (8)</b>	<b>40 000,00</b>	<b>0,00</b>	<b>0,00</b>	<b>0,00</b>	<b>0,00</b>
	<b>Total des dépenses réelles d'investissement</b>	<b>9 412 702,65</b>	<b>557 340,38</b>	<b>5 743 694,22</b>	<b>5 743 694,22</b>	<b>6 301 034,60</b>
040	Opérat° ordre transfert entre sections (4)	1 070 307,89		855 000,00	855 000,00	855 000,00
041	Opérations patrimoniales (4)	383 299,94		250 049,00	250 049,00	250 049,00
	<b>Total des dépenses d'ordre d'investissement</b>	<b>1 453 607,83</b>		<b>1 105 049,00</b>	<b>1 105 049,00</b>	<b>1 105 049,00</b>
	<b>TOTAL</b>	<b>10 866 310,48</b>	<b>557 340,38</b>	<b>6 848 743,22</b>	<b>6 848 743,22</b>	<b>7 406 083,60</b>

+

<b>D 001 SOLDE D'EXECUTION NEGATIF REPORTE OU ANTICIPE (2)</b>	<b>1 340 981,38</b>
--	---------------------

=

<b>TOTAL DES DEPENSES D'INVESTISSEMENT CUMULEES</b>	<b>8 747 064,98</b>
---	---------------------

## RECETTES D'INVESTISSEMENT

Chap.	Libellé	Pour mémoire budget précédent (1)	Restes à réaliser N-1 (2)	Propositions nouvelles	VOTE (3)	TOTAL (= RAR + vote)
010	Stocks (5)	0,00	0,00	0,00	0,00	0,00
13	Subventions d'investissement (hors 138)	2 213 155,87	702 259,06	1 455 247,53	1 455 247,53	2 157 506,59
16	Emprunts et dettes assimilées (hors 165)	4 658 081,34	0,00	1 528 000,00	1 528 000,00	1 528 000,00
20	Immobilisations incorporelles (sauf 204)	0,00	0,00	0,00	0,00	0,00
204	Subventions d'équipement versées	0,00	0,00	0,00	0,00	0,00
21	Immobilisations corporelles	6 116,40	0,00	173,06	173,06	173,06
22	Immobilisations reçues en affectation (6)	0,00	0,00	0,00	0,00	0,00
23	Immobilisations en cours	2 512,10	0,00	0,00	0,00	0,00
	<b>Total des recettes d'équipement</b>	<b>6 879 865,71</b>	<b>702 259,06</b>	<b>2 983 420,59</b>	<b>2 983 420,59</b>	<b>3 685 679,65</b>
10	Dotations, fonds divers et réserves (hors 1068)	690 000,00	0,00	420 000,00	420 000,00	420 000,00
1068	Excédents de fonctionnement capitalisés (9)	825 722,48	0,00	1 155 138,35	1 155 138,35	1 155 138,35
138	Autres subvent° invest. non transf.	62 979,93	6 999,93	0,00	0,00	6 999,93
165	Dépôts et cautionnements reçus	2 000,00	0,00	2 000,00	2 000,00	2 000,00
18	Compte de liaison : affectat° (BA,régie) (7)	0,00	0,00	0,00	0,00	0,00
26	Participat° et créances rattachées	0,00	0,00	0,00	0,00	0,00
27	Autres immobilisations financières	5 046,75	0,00	0,00	0,00	0,00
024	Produits des cessions d'immobilisations	100 000,00	0,00	2 700,00	2 700,00	2 700,00
	<b>Total des recettes financières</b>	<b>1 685 749,16</b>	<b>6 999,93</b>	<b>1 579 838,35</b>	<b>1 579 838,35</b>	<b>1 586 838,28</b>
45...	<b>Total des opé. pour le compte de tiers (8)</b>	<b>33 924,42</b>	<b>33 924,42</b>	<b>0,00</b>	<b>0,00</b>	<b>33 924,42</b>
	<b>Total des recettes réelles d'investissement</b>	<b>8 599 539,29</b>	<b>743 183,41</b>	<b>4 563 258,94</b>	<b>4 563 258,94</b>	<b>5 306 442,35</b>
021	Virement de la sect° de fonctionnement (4)	1 734 163,14		1 647 278,05	1 647 278,05	1 647 278,05
040	Opérat° ordre transfert entre sections (4)	1 628 907,71		1 543 295,58	1 543 295,58	1 543 295,58
041	Opérations patrimoniales (4)	383 299,94		250 049,00	250 049,00	250 049,00
	<b>Total des recettes d'ordre d'investissement</b>	<b>3 746 370,79</b>		<b>3 440 622,63</b>	<b>3 440 622,63</b>	<b>3 440 622,63</b>

VILLE DE TOUL - BUDGET PRINCIPAL - BP - 2021

Chap.	Libellé	Pour mémoire budget précédent (1)	Restes à réaliser N-1 (2)	Propositions nouvelles	VOTE (3)	TOTAL (= RAR + vote)
<b>TOTAL</b>		12 345 910,08	743 183,41	8 003 881,57	8 003 881,57	8 747 064,98

+

<b>R 001 SOLDE D'EXECUTION POSITIF REPORTE OU ANTICIPE (2)</b>	<b>0,00</b>
--	-------------

=

<b>TOTAL DES RECETTES D'INVESTISSEMENT CUMULEES</b>	<b>8 747 064,98</b>
---	---------------------

**Pour information :**

Il s'agit, pour un budget voté en équilibre, des ressources propres correspondant à l'excédent des recettes réelles de fonctionnement sur les dépenses réelles de fonctionnement. Il sert à financer le remboursement du capital de la dette et les nouveaux investissements de la commune ou de l'établissement.

<b>AUTOFINANCEMENT PREVISIONNEL DÉGAGÉ PAR LA SECTION DE FONCTIONNEMENT (10)</b>	<b>2 335 573,63</b>
--	---------------------

(1) Cf. Modalités de vote I-B.

(2) Inscrire en cas de reprise des résultats de l'exercice précédent (après vote du compte administratif) ou si reprise anticipée des résultats.

(3) Le vote de l'organe délibérant porte uniquement sur les propositions nouvelles.

(4) *DF 023 = RI 021 ; DI 040 = RF 042 ; RI 040 = DF 042 ; DI 041 = RI 041 ; DF 043 = RF 043.*

(5) A servir uniquement dans le cadre d'un suivi des stocks selon la méthode de l'inventaire permanent simplifié autorisée pour les seules opérations d'aménagements (lotissement, ZAC...) par ailleurs retracées dans le cadre de budgets annexes.

(6) En dépenses, le chapitre 22 retrace les travaux d'investissement réalisés sur les biens reçus en affectation. En recette, il retrace, le cas échéant, l'annulation de tels travaux effectués sur un exercice antérieur.

(7) A servir uniquement lorsque la commune ou l'établissement effectue une dotation initiale en espèces au profit d'un service public non personnalisé qu'elle ou qu'il crée.

(8) Seul le total des opérations pour compte de tiers figure sur cet état (voir le détail Annexe IV A9).

(9) Le compte 1068 n'est pas un chapitre mais un article du chapitre 10.

(10) Solde de l'opération *DF 023 + DF 042 – RF 042* ou solde de l'opération *RI 021+ RI 040 – DI 040*.

<b>II – PRESENTATION GENERALE DU BUDGET</b>	<b>II</b>
<b>BALANCE GENERALE DU BUDGET</b>	<b>B1</b>

**1 – DEPENSES (du présent budget + restes à réaliser)**

	FONCTIONNEMENT	Opérations réelles (1)	Opérations d'ordre (2)	TOTAL
011	Charges à caractère général	5 340 369,84		5 340 369,84
012	Charges de personnel, frais assimilés	12 900 000,00		12 900 000,00
014	Atténuations de produits	4 000,00		4 000,00
60	<i>Achats et variation des stocks (3)</i>		0,00	0,00
65	Autres charges de gestion courante	2 301 184,37		2 301 184,37
656	Frais fonctionnement des groupes d'élus (4)	0,00		0,00
66	Charges financières	480 000,00	0,00	480 000,00
67	Charges exceptionnelles	91 895,83	0,00	91 895,83
68	Dot. aux amortissements et provisions	53 500,00	1 543 295,58	1 596 795,58
71	<i>Production stockée (ou déstockage) (3)</i>		0,00	0,00
022	Dépenses imprévues	1 455 509,36		1 455 509,36
023	<i>Virement à la section d'investissement</i>		1 647 278,05	1 647 278,05
<b>Dépenses de fonctionnement – Total</b>		<b>22 626 459,40</b>	<b>3 190 573,63</b>	<b>25 817 033,03</b>

+

<b>D 002 RESULTAT REPORTE OU ANTICIPE</b>	<b>0,00</b>
---	-------------

=

<b>TOTAL DES DEPENSES DE FONCTIONNEMENT CUMULEES</b>	<b>25 817 033,03</b>
--	----------------------

	INVESTISSEMENT	Opérations réelles (1)	Opérations d'ordre (2)	TOTAL
10	Dotations, fonds divers et réserves	3 792,54	0,00	3 792,54
13	Subventions d'investissement	1 600,00	155 000,00	156 600,00
15	<i>Provisions pour risques et charges (5)</i>		0,00	0,00
16	Emprunts et dettes assimilées (sauf 1688 non budgétaire)	1 343 491,94	0,00	1 343 491,94
18	Compte de liaison : affectat° (BA,régie)	(8) 0,00		0,00
	Total des opérations d'équipement	0,00		0,00
198	<i>Neutral. amort. subv. équip. versées</i>		0,00	0,00
20	Immobilisations incorporelles(sauf 204) (6)	590 650,62	0,00	590 650,62
204	Subventions d'équipement versées	880 788,36	0,00	880 788,36
21	Immobilisations corporelles (6)	1 446 345,04	700 049,00	2 146 394,04
22	Immobilisations reçues en affectation (6)	(9) 0,00	0,00	0,00
23	Immobilisations en cours (6)	1 824 415,94	250 000,00	2 074 415,94
26	Participations et créances rattachées	25,00	0,00	25,00
27	Autres immobilisations financières	0,00	0,00	0,00
28	<i>Amortissement des immobilisations (reprises)</i>		0,00	0,00
29	<i>Prov. pour dépréciat° immobilisations (5)</i>		0,00	0,00
39	<i>Prov. dépréciat° des stocks et en-cours (5)</i>		0,00	0,00
45...	Total des opérations pour compte de tiers (7)	0,00	0,00	0,00
481	<i>Charges à rép. sur plusieurs exercices</i>		0,00	0,00
49	<i>Prov. dépréc. comptes de tiers (5)</i>		0,00	0,00
59	<i>Prov. dépréc. comptes financiers (5)</i>		0,00	0,00
3...	Stocks	0,00	0,00	0,00
020	Dépenses imprévues	209 925,16		209 925,16
<b>Dépenses d'investissement – Total</b>		<b>6 301 034,60</b>	<b>1 105 049,00</b>	<b>7 406 083,60</b>

+

<b>D 001 SOLDE D'EXECUTION NEGATIF REPORTE OU ANTICIPE</b>	<b>1 340 981,38</b>
--	---------------------

=

<b>TOTAL DES DEPENSES D'INVESTISSEMENT CUMULEES</b>	<b>8 747 064,98</b>
---	---------------------

- (1) Y compris les opérations relatives au rattachement des charges et des produits et les opérations d'ordre semi-budgétaires.
- (2) Voir liste des opérations d'ordre.
- (3) Permet de retracer des opérations particulières telles que les opérations de stocks liées à la tenue d'un inventaire permanent simplifié.
- (4) Communes, communautés d'agglomération et communautés urbaines de plus de 100 000 habitants.
- (5) Si la commune ou l'établissement applique le régime des provisions budgétaires.
- (6) Hors chapitres « opérations d'équipement ».
- (7) Seul le total des opérations pour compte de tiers figure sur cet état (voir le détail Annexe IV A9).
- (8) A servir uniquement lorsque la commune ou l'établissement effectue une dotation initiale en espèces au profit d'un service public non personnalisé qu'elle ou qu'il crée.
- (9) En dépenses, le chapitre 22 retrace les travaux d'investissement réalisés sur les biens reçus en affectation. En recette, il retrace, le cas échéant, l'annulation de tels travaux effectués sur un exercice antérieur.

<b>II – PRESENTATION GENERALE DU BUDGET</b>	<b>II</b>
<b>BALANCE GENERALE DU BUDGET</b>	<b>B2</b>

**2 – RECETTES (du présent budget + restes à réaliser)**

	FONCTIONNEMENT	Opérations réelles (1)	Opérations d'ordre (2)	TOTAL
013	Atténuations de charges	1 16 242,00		1 16 242,00
60	<i>Achats et variation des stocks (3)</i>		0,00	0,00
70	Produits services, domaine et ventes div	1 073 581,07		1 073 581,07
71	<i>Production stockée (ou déstockage)</i>		0,00	0,00
72	<i>Production immobilisée</i>		700 000,00	700 000,00
73	Impôts et taxes	14 614 818,93		14 614 818,93
74	Dotations et participations	5 616 080,50		5 616 080,50
75	Autres produits de gestion courante	185 720,00	0,00	185 720,00
76	Produits financiers	50,00	0,00	50,00
77	Produits exceptionnels	139 089,14	155 000,00	294 089,14
78	Reprise sur amortissements et provisions	0,00	0,00	0,00
79	<i>Transferts de charges</i>		0,00	0,00
<b>Recettes de fonctionnement – Total</b>		<b>21 745 581,64</b>	<b>855 000,00</b>	<b>22 600 581,64</b>

+

<b>R 002 RESULTAT REPORTE OU ANTICIPE</b>	<b>3 216 451,39</b>
---	---------------------

=

<b>TOTAL DES RECETTES DE FONCTIONNEMENT CUMULEES</b>	<b>25 817 033,03</b>
--	----------------------

	INVESTISSEMENT	Opérations réelles (1)	Opérations d'ordre (2)	TOTAL
10	Dotations, fonds divers et réserves (sauf 1068)	420 000,00	0,00	420 000,00
13	Subventions d'investissement	2 164 506,52	49,00	2 164 555,52
15	<i>Provisions pour risques et charges (4)</i>		0,00	0,00
16	Emprunts et dettes assimilées (sauf 1688 non budgétaires)	1 530 000,00	0,00	1 530 000,00
18	Compte de liaison : affectat° (BA,régie)	(6) 0,00		0,00
20	Immobilisations incorporelles (sauf 204)	0,00	250 000,00	250 000,00
204	Subventions d'équipement versées	0,00	0,00	0,00
21	Immobilisations corporelles	173,06	0,00	173,06
22	Immobilisations reçues en affectation	(7) 0,00	0,00	0,00
23	Immobilisations en cours	0,00	0,00	0,00
26	Participations et créances rattachées	0,00	0,00	0,00
27	Autres immobilisations financières	0,00	0,00	0,00
28	<i>Amortissement des immobilisations</i>		1 524 325,29	1 524 325,29
29	<i>Prov. pour dépréciat° immobilisations (4)</i>		0,00	0,00
39	<i>Prov. dépréciat° des stocks et en-cours (4)</i>		0,00	0,00
45...	Opérations pour compte de tiers (5)	33 924,42	0,00	33 924,42
481	<i>Charges à rép. sur plusieurs exercices</i>		18 970,29	18 970,29
49	<i>Prov. dépréc. comptes de tiers (4)</i>		0,00	0,00
59	<i>Prov. dépréc. comptes financiers (4)</i>		0,00	0,00
3...	Stocks	0,00	0,00	0,00
021	<i>Virement de la sect° de fonctionnement</i>		1 647 278,05	1 647 278,05
024	Produits des cessions d'immobilisations	2 700,00		2 700,00
<b>Recettes d'investissement – Total</b>		<b>4 151 304,00</b>	<b>3 440 622,63</b>	<b>7 591 926,63</b>

+

<b>R 001 SOLDE D'EXECUTION POSITIF REPORTE OU ANTICIPE</b>	<b>0,00</b>
--	-------------

+

<b>AFFECTATION AU COMPTE 1068</b>	<b>1 155 138,35</b>
-----------------------------------	---------------------

=

<b>TOTAL DES RECETTES D'INVESTISSEMENT CUMULEES</b>	<b>8 747 064,98</b>
---	---------------------

- (1) Y compris les opérations relatives au rattachement des charges et des produits et les opérations d'ordre semi-budgétaires.
- (2) Voir liste des opérations d'ordre.
- (3) Permet de retracer des opérations particulières telles que les opérations de stocks liées à la tenue d'un inventaire permanent simplifié.
- (4) Si la commune ou l'établissement applique le régime des provisions budgétaires.
- (5) Seul le total des opérations pour compte de tiers figure sur cet état (voir le détail Annexe IV A9).
- (6) A servir uniquement lorsque la commune ou l'établissement effectue une dotation initiale en espèces au profit d'un service public non personnalisé qu'elle ou qu'il crée.
- (7) En dépenses, le chapitre 22 retrace les travaux d'investissement réalisés sur les biens reçus en affectation. En recette, il retrace, le cas échéant, l'annulation de tels travaux effectués sur un exercice antérieur.

<b>III – VOTE DU BUDGET</b>	<b>III</b>
<b>SECTION DE FONCTIONNEMENT – DETAIL DES DEPENSES</b>	<b>A1</b>

Chap / art (1)	Libellé (1)	Pour mémoire budget précédent (2)	Propositions nouvelles (3)	Vote (4)
<b>011</b>	<b>Charges à caractère général</b>	<b>4 764 521,84</b>	<b>5 340 369,84</b>	<b>5 340 369,84</b>
6042	Achats prestat <sup>o</sup> services (hors terrains)	286 726,00	356 000,00	356 000,00
60611	Eau et assainissement	85 570,00	90 110,00	90 110,00
60612	Energie - Electricité	1 193 650,00	1 167 580,00	1 167 580,00
60621	Combustibles	1 000,00	1 000,00	1 000,00
60622	Carburants	92 188,83	110 000,00	110 000,00
60623	Alimentation	20 532,00	26 735,00	26 735,00
60628	Autres fournitures non stockées	345 879,58	276 163,00	276 163,00
60631	Fournitures d'entretien	39 131,00	38 110,00	38 110,00
60632	Fournitures de petit équipement	63 000,99	34 761,00	34 761,00
60633	Fournitures de voirie	99 000,00	108 500,00	108 500,00
60636	Vêtements de travail	37 492,00	36 931,00	36 931,00
6064	Fournitures administratives	19 459,24	19 020,00	19 020,00
6065	Livres, disques, ... (médiathèque)	52 500,00	47 730,00	47 730,00
6067	Fournitures scolaires	54 212,00	50 865,00	50 865,00
6068	Autres matières et fournitures	1 325,00	1 845,00	1 845,00
611	Contrats de prestations de services	73 121,60	91 321,60	91 321,60
6122	Crédit-bail mobilier	76 765,00	101 015,00	101 015,00
6135	Locations mobilières	166 186,00	175 196,56	175 196,56
614	Charges locatives et de copropriété	14 459,10	14 289,60	14 289,60
61521	Entretien terrains	84 000,00	84 222,00	84 222,00
615221	Entretien, réparations bâtiments publics	79 495,28	96 240,00	96 240,00
615231	Entretien, réparations voiries	83 370,00	51 000,00	51 000,00
615232	Entretien, réparations réseaux	31 700,00	18 800,00	18 800,00
61551	Entretien matériel roulant	45 040,00	42 050,00	42 050,00
61558	Entretien autres biens mobiliers	63 043,61	47 701,00	47 701,00
6156	Maintenance	192 571,00	193 412,00	193 412,00
6161	Multirisques	130 371,05	134 250,00	134 250,00
6168	Autres primes d'assurance	139 586,82	140 052,75	140 052,75
617	Etudes et recherches	41 018,00	28 500,00	28 500,00
6182	Documentation générale et technique	12 850,00	13 350,00	13 350,00
6184	Versements à des organismes de formation	38 131,00	47 040,00	47 040,00
6188	Autres frais divers	164 491,99	267 563,22	267 563,22
6225	Indemnités aux comptable et régisseurs	6 000,00	0,00	0,00
6226	Honoraires	26 122,00	16 550,00	16 550,00
6227	Frais d'actes et de contentieux	45 884,31	18 539,00	18 539,00
6228	Divers	336 021,71	749 300,51	749 300,51
6231	Annonces et insertions	32 127,79	36 130,00	36 130,00
6232	Fêtes et cérémonies	131 792,00	211 335,00	211 335,00
6233	Foires et expositions	3 692,50	0,00	0,00
6236	Catalogues et imprimés	24 304,00	6 250,00	6 250,00
6237	Publications	28 701,00	53 590,00	53 590,00
6238	Divers	12 150,00	16 840,00	16 840,00
6241	Transports de biens	1 349,00	1 049,00	1 049,00
6247	Transports collectifs	25 300,00	24 405,00	24 405,00
6248	Divers	200,00	5 000,00	5 000,00
6251	Voyages et déplacements	5 550,00	5 250,00	5 250,00
6256	Missions	4 461,14	4 773,60	4 773,60
6257	Réceptions	21 713,30	38 270,00	38 270,00
6261	Frais d'affranchissement	40 040,00	40 090,00	40 090,00
6262	Frais de télécommunications	37 899,00	40 419,00	40 419,00
627	Services bancaires et assimilés	5 770,00	1 020,00	1 020,00
6281	Concours divers (cotisations)	21 666,00	22 229,00	22 229,00
6282	Frais de gardiennage (églises, forêts, .	10 300,00	5 350,00	5 350,00
6283	Frais de nettoyage des locaux	1 500,00	6 500,00	6 500,00
62878	Remb. frais à d'autres organismes	100,00	1 200,00	1 200,00
6288	Autres services extérieurs	23 477,00	24 756,00	24 756,00
63512	Taxes foncières	75 000,00	75 000,00	75 000,00
6353	Impôts indirects	1 229,00	0,00	0,00
6354	Droits d'enregistrement et de timbre	45,00	0,00	0,00
6355	Taxes et impôts sur les véhicules	600,00	600,00	600,00
6358	Autres droits	320,00	320,00	320,00
637	Autres impôts, taxes (autres organismes)	13 340,00	24 250,00	24 250,00
<b>012</b>	<b>Charges de personnel, frais assimilés</b>	<b>12 622 283,00</b>	<b>12 900 000,00</b>	<b>12 900 000,00</b>
6218	Autre personnel extérieur	118 000,00	162 300,00	162 300,00
6331	Versement mobilité	41 145,06	39 665,00	39 665,00
6332	Cotisations versées au F.N.A.L.	37 404,08	36 060,00	36 060,00
6336	Cotisations CNFPT et CDGFPT	113 444,51	121 443,00	121 443,00
64111	Rémunération principale titulaires	5 605 340,53	5 738 370,00	5 738 370,00

VILLE DE TOUL - BUDGET PRINCIPAL - BP - 2021

Chap / art (1)	Libellé (1)	Pour mémoire budget précédent (2)	Propositions nouvelles (3)	Vote (4)
64112	NBI, SFT, indemnité résidence	128 484,33	129 556,00	129 556,00
64118	Autres indemnités titulaires	1 469 739,21	1 410 632,00	1 410 632,00
64131	Rémunérations non tit.	1 416 073,63	1 416 759,00	1 416 759,00
64138	Autres indemnités non tit.	176 637,73	178 058,00	178 058,00
64162	Emplois d'avenir	9 599,84	0,00	0,00
6417	Rémunérations des apprentis	27 637,35	12 716,00	12 716,00
6451	Cotisations à l'U.R.S.S.A.F.	1 397 125,83	1 344 642,00	1 344 642,00
6453	Cotisations aux caisses de retraites	1 945 295,06	1 908 960,00	1 908 960,00
6454	Cotisations aux A.S.S.E.D.I.C.	66 031,84	61 372,00	61 372,00
6456	Versement au F.N.C. supplément familial	16 000,00	12 000,00	12 000,00
6474	Versement aux autres oeuvres sociales	69 324,00	72 000,00	72 000,00
6475	Médecine du travail, pharmacie	10 000,00	10 000,00	10 000,00
6478	Autres charges sociales diverses	-40 000,00	240 000,00	240 000,00
6488	Autres charges	15 000,00	5 467,00	5 467,00
<b>014</b>	<b>Atténuations de produits</b>	<b>3 500,00</b>	<b>4 000,00</b>	<b>4 000,00</b>
703894	Revers. sur forfait post-stationnement	1 000,00	2 000,00	2 000,00
7398	Reverst., restitué <sup>e</sup> et prélève divers	2 500,00	2 000,00	2 000,00
<b>65</b>	<b>Autres charges de gestion courante</b>	<b>2 533 334,57</b>	<b>2 301 184,37</b>	<b>2 301 184,37</b>
6518	Autres	6 235,00	5 930,00	5 930,00
6531	Indemnités	246 977,99	211 906,49	211 906,49
6532	Frais de mission	1 000,00	132,60	132,60
6533	Cotisations de retraite	14 112,08	12 348,43	12 348,43
6535	Formation	0,00	5 000,00	5 000,00
6536	Frais de représentation du maire	0,00	6 000,00	6 000,00
65372	Cotis. fonds financ alloc. fin mandat	0,00	500,00	500,00
6541	Créances admises en non-valeur	200,00	5 000,00	5 000,00
6542	Créances éteintes	30 250,40	38 000,00	38 000,00
6558	Autres contributions obligatoires	4 722,10	9 500,00	9 500,00
657362	Subv. fonct. CCAS	1 697 030,00	1 476 341,85	1 476 341,85
6574	Subv. fonct. Associat <sup>e</sup> , personnes privée	531 807,00	530 525,00	530 525,00
65888	Autres	1 000,00	0,00	0,00
<b>656</b>	<b>Frais fonctionnement des groupes d'élus</b>	<b>0,00</b>	<b>0,00</b>	<b>0,00</b>
<b>TOTAL = DEPENSES DE GESTION DES SERVICES (a)</b> <b>= (011 + 012 + 014 + 65 + 656)</b>		<b>19 923 639,41</b>	<b>20 545 554,21</b>	<b>20 545 554,21</b>
<b>66</b>	<b>Charges financières (b)</b>	<b>560 563,24</b>	<b>480 000,00</b>	<b>480 000,00</b>
66111	Intérêts réglés à l'échéance	523 000,00	481 989,41	481 989,41
66112	Intérêts - Rattachement des ICNE	-12 744,65	-11 989,41	-11 989,41
6615	Intérêts comptes courants et de dépôts	3 000,00	3 000,00	3 000,00
6681	Indemnité rbt anticipé emprunt à risque	40 307,89	0,00	0,00
6688	Autres	7 000,00	7 000,00	7 000,00
<b>67</b>	<b>Charges exceptionnelles (c)</b>	<b>113 155,36</b>	<b>91 895,83</b>	<b>91 895,83</b>
6711	Intérêts moratoires, pénalités / marché	5 000,00	5 000,00	5 000,00
6714	Bourses et prix	4 800,00	5 250,00	5 250,00
6718	Autres charges exceptionnelles gestion	59 139,00	0,00	0,00
673	Titres annulés (sur exercices antérieurs)	24 373,59	74 027,38	74 027,38
678	Autres charges exceptionnelles	19 842,77	7 618,45	7 618,45
<b>68</b>	<b>Dotations provisions semi-budgétaires (d) (6)</b>	<b>6 000,00</b>	<b>53 500,00</b>	<b>53 500,00</b>
6817	Dot. prov. dépréc. actifs circulants	6 000,00	46 000,00	46 000,00
6875	Dot. prov. risques et charges exception.	0,00	7 500,00	7 500,00
<b>022</b>	<b>Dépenses imprévues (e)</b>	<b>1 434 906,40</b>	<b>1 455 509,36</b>	<b>1 455 509,36</b>
<b>TOTAL DES DEPENSES REELLES</b> <b>= a + b + c + d + e</b>		<b>22 038 264,41</b>	<b>22 626 459,40</b>	<b>22 626 459,40</b>
<b>023</b>	<b>Virement à la section d'investissement</b>	<b>1 734 163,14</b>	<b>1 647 278,05</b>	<b>1 647 278,05</b>
<b>042</b>	<b>Opérat<sup>e</sup> ordre transfert entre sections (7) (8) (9)</b>	<b>1 628 907,72</b>	<b>1 543 295,58</b>	<b>1 543 295,58</b>
6811	Dot. amort. et prov. Immos incorporelles	1 610 000,00	1 524 325,29	1 524 325,29
6862	Dot. amort. charges financ. à répartir	18 907,72	18 970,29	18 970,29
<b>TOTAL DES PRELEVEMENTS AU PROFIT DE LA SECTION D'INVESTISSEMENT</b>		<b>3 363 070,86</b>	<b>3 190 573,63</b>	<b>3 190 573,63</b>
<b>043</b>	<b>Opérat<sup>e</sup> ordre intérieur de la section (10)</b>	<b>0,00</b>	<b>0,00</b>	<b>0,00</b>
<b>TOTAL DES DEPENSES D'ORDRE</b>		<b>3 363 070,86</b>	<b>3 190 573,63</b>	<b>3 190 573,63</b>
<b>TOTAL DES DEPENSES DE FONCTIONNEMENT DE L'EXERCICE</b> <b>(= Total des opérations réelles et d'ordre)</b>		<b>25 401 335,27</b>	<b>25 817 033,03</b>	<b>25 817 033,03</b>

+

<b>RESTES A REALISER N-1 (11)</b>	<b>0,00</b>
-----------------------------------	-------------

+

<b>D 002 RESULTAT REPORTE OU ANTICIPE (11)</b>	<b>0,00</b>
--	-------------

=



Chap / art (1)	Libellé (1)	Pour mémoire budget précédent (2)	Propositions nouvelles (3)	Vote (4)
<b>TOTAL DES DEPENSES DE FONCTIONNEMENT CUMULEES</b>				<b>25 817 033,03</b>

**Détail du calcul des ICNE au compte 66112 (5)**

Montant des ICNE de l'exercice	99 280,28
Montant des ICNE de l'exercice N-1	111 269,69
= Différence ICNE N – ICNE N-1	-11 989,41

(1) Détailler les chapitres budgétaires par article conformément au plan de comptes appliqué par la commune ou l'établissement.

(2) Cf. Modalités de vote I-B.

(3) Hors restes à réaliser.

(4) Le vote de l'organe délibérant porte uniquement sur les propositions nouvelles.

(5) Si le mandatement des ICNE de l'exercice est inférieur au montant de l'exercice N-1, le montant du compte 66112 sera négatif.

(6) Si la commune ou l'établissement applique le régime des provisions semi-budgétaires.

(7) Cf. définitions du chapitre des opérations d'ordre, *DF 042 = RI 040*.

(8) Aucune prévision budgétaire ne doit figurer aux articles 675 et 676 (cf. chapitre 024 « produit des cessions d'immobilisation »).

(9) Le compte 6815 peut figurer dans le détail du chapitre 042 si la commune ou l'établissement applique le régime des provisions budgétaires.

(10) Chapitre destiné à retracer les opérations particulières telles que les opérations de stocks ou liées à la tenue d'un inventaire permanent simplifié.

(11) Inscrire en cas de reprise des résultats de l'exercice précédent (après vote du compte administratif ou si reprise anticipée des résultats).

<b>III – VOTE DU BUDGET</b>				<b>III</b>
<b>SECTION DE FONCTIONNEMENT – DETAIL DES RECETTES</b>				<b>A2</b>
<b>Chap / art(1)</b>	<b>Libellé (1)</b>	<b>Pour mémoire budget précédent (2)</b>	<b>Propositions nouvelles (3)</b>	<b>Vote (4)</b>
<b>013</b>	<b>Atténuations de charges</b>	<b>30 692,00</b>	<b>116 242,00</b>	<b>116 242,00</b>
6097	RRR obtenus sur achats de marchandises	92,00	242,00	242,00
6419	Remboursements rémunérations personnel	30 000,00	25 000,00	25 000,00
6459	Rembours charges SS et prévoyance	600,00	1 000,00	1 000,00
6479	Rembours sur autres charges sociales	0,00	90 000,00	90 000,00
<b>70</b>	<b>Produits services, domaine et ventes div</b>	<b>837 435,98</b>	<b>1 073 581,07</b>	<b>1 073 581,07</b>
7022	Coupes de bois	11 883,25	10 000,00	10 000,00
7023	Menus produits forestiers	0,00	1 500,00	1 500,00
7024	Remboursement forfaitaire TVA	1 000,00	321,40	321,40
70311	Concessions cimetières (produit net)	10 000,00	12 000,00	12 000,00
70321	Stationnement et location voie publique	140 000,00	180 000,00	180 000,00
70322	Stationnement, locat° domaine portuaire,	40 000,00	30 000,00	30 000,00
70323	Redev. occupat° domaine public communal	46 420,00	53 020,00	53 020,00
70328	Autres droits stationnement et location	1 500,00	3 900,00	3 900,00
70384	Forfait de post-stationnement	35 000,00	40 000,00	40 000,00
70388	Autres redevances et recettes diverses	972,73	500,00	500,00
7062	Redevances services à caractère culturel	73 950,00	77 500,00	77 500,00
70631	Redevances services à caractère sportif	62 300,00	68 294,00	68 294,00
70632	Redevances services à caractère loisir	42 564,00	61 211,67	61 211,67
7066	Redevances services à caractère social	6 800,00	8 000,00	8 000,00
7067	Redev. services périscolaires et enseign	195 700,00	246 000,00	246 000,00
70688	Autres prestations de services	200,00	51 200,00	51 200,00
7083	Locations diverses (autres qu'immeubles)	0,00	2 200,00	2 200,00
70848	Mise à dispo personnel autres organismes	20 290,00	33 000,00	33 000,00
70876	Remb. frais par le GFP de rattachement	48 551,00	57 724,00	57 724,00
70878	Remb. frais par d'autres redevables	89 570,00	130 210,00	130 210,00
7088	Produits activités annexes (abonnements)	10 735,00	7 000,00	7 000,00
<b>73</b>	<b>Impôts et taxes</b>	<b>14 765 071,74</b>	<b>14 614 818,93</b>	<b>14 614 818,93</b>
73111	Impôts directs locaux	8 623 249,74	8 535 820,00	8 535 820,00
7318	Autres impôts locaux ou assimilés	50 000,00	0,00	0,00
73211	Attribution de compensation	5 277 105,00	5 277 105,00	5 277 105,00
73212	Dotations de solidarité communautaire	164 715,00	160 000,00	160 000,00
73223	Fonds péréquation ress. com. et intercom	55 000,00	0,00	0,00
7343	Taxes sur les pylônes électriques	44 502,00	44 000,00	44 000,00
7351	Taxe consommation finale d'électricité	210 000,00	220 000,00	220 000,00
7362	Taxes de séjour	2 500,00	2 500,00	2 500,00
7368	Taxes locales sur la publicité extérieur	18 000,00	55 300,00	55 300,00
7381	Taxes additionnelles droits de mutation	320 000,00	320 093,93	320 093,93
<b>74</b>	<b>Dotations et participations</b>	<b>5 437 130,50</b>	<b>5 616 080,50</b>	<b>5 616 080,50</b>
7411	Dotations forfaitaire	1 443 449,00	1 364 810,00	1 364 810,00
74121	Dotations de solidarité rurale	338 463,00	340 000,00	340 000,00
74123	Dotations de solidarité urbaine	2 358 368,00	2 400 000,00	2 400 000,00
74127	Dotations nationales de péréquation	126 659,00	112 000,00	112 000,00
744	FCTVA	20 000,00	20 000,00	20 000,00
745	Dotations spéciales instituteurs	2 900,00	2 800,00	2 800,00
74712	Emplois d'avenir	6 000,00	0,00	0,00
74718	Autres participations Etat	56 452,50	13 519,50	13 519,50
7472	Participat° Régions	0,00	15 000,00	15 000,00
7473	Participat° Départements	45 000,00	50 000,00	50 000,00
74751	Participat° GFP de rattachement	73 902,00	73 900,00	73 900,00
7477	Participat° Budget communautaire et FS	0,00	10 000,00	10 000,00
7478	Participat° Autres organismes	428 558,00	368 300,00	368 300,00
74832	Attribution du fonds départemental TP	21 000,00	20 000,00	20 000,00
74834	Etat - Compens. exonérat° taxes foncière	26 009,00	796 341,00	796 341,00
74835	Etat - Compens. exonérat° taxe habitat°	454 509,00	0,00	0,00
7484	Dotations de recensement	2 901,00	0,00	0,00
7485	Dotations pour les titres sécurisés	24 260,00	20 710,00	20 710,00
7488	Autres attributions et participations	8 700,00	8 700,00	8 700,00
<b>75</b>	<b>Autres produits de gestion courante</b>	<b>181 939,84</b>	<b>185 720,00</b>	<b>185 720,00</b>
751	Redevances pour licences, logiciels, ...	0,00	32 000,00	32 000,00
752	Revenus des immeubles	181 939,84	153 720,00	153 720,00
<b>TOTAL = RECETTES DE GESTION DES SERVICES</b>		<b>21 252 270,06</b>	<b>21 606 442,50</b>	<b>21 606 442,50</b>
<b>(a) = 70 + 73 + 74 + 75 + 013</b>				
<b>76</b>	<b>Produits financiers (b)</b>	<b>25,00</b>	<b>50,00</b>	<b>50,00</b>
761	Produits de participations	25,00	50,00	50,00
<b>77</b>	<b>Produits exceptionnels (c)</b>	<b>257 397,00</b>	<b>139 089,14</b>	<b>139 089,14</b>
7718	Autres produits except. opérat° gestion	66 260,00	0,00	0,00

VILLE DE TOUL - BUDGET PRINCIPAL - BP - 2021

Chap / art(1)	Libellé (1)	Pour mémoire budget précédent (2)	Propositions nouvelles (3)	Vote (4)
773	Mandats annulés (exercices antérieurs)	5 457,00	2 614,14	2 614,14
7788	Produits exceptionnels divers	185 680,00	136 475,00	136 475,00
<b>78</b>	<b>Reprises provisions semi-budgétaires (d) (5)</b>	<b>32 637,50</b>	<b>0,00</b>	<b>0,00</b>
7817	Rep. prov. dépréc. actifs circulants	6 000,00	0,00	0,00
7875	Rep. prov. risques et charges exception.	26 637,50	0,00	0,00
<b>TOTAL DES RECETTES REELLES = a+b+c+d</b>		<b>21 542 329,56</b>	<b>21 745 581,64</b>	<b>21 745 581,64</b>
<b>042</b>	<b>Opérat° ordre transfert entre sections (6) (7) (8)</b>	<b>1 070 307,89</b>	<b>855 000,00</b>	<b>855 000,00</b>
722	Immobilisations corporelles	920 000,00	700 000,00	700 000,00
777	Quote-part subv invest transf cpte résul	110 000,00	155 000,00	155 000,00
796	Transferts charges financières	40 307,89	0,00	0,00
<b>043</b>	<b>Opérat° ordre intérieur de la section (9)</b>	<b>0,00</b>	<b>0,00</b>	<b>0,00</b>
<b>TOTAL DES RECETTES D'ORDRE</b>		<b>1 070 307,89</b>	<b>855 000,00</b>	<b>855 000,00</b>
<b>TOTAL DES RECETTES DE FONCTIONNEMENT DE L'EXERCICE (= Total des opérations réelles et d'ordre)</b>		<b>22 612 637,45</b>	<b>22 600 581,64</b>	<b>22 600 581,64</b>

+

<b>RESTES A REALISER N-1 (10)</b>	<b>0,00</b>
-----------------------------------	-------------

+

<b>R 002 RESULTAT REPORTE OU ANTICIPE (10)</b>	<b>3 216 451,39</b>
--	---------------------

=

<b>TOTAL DES RECETTES DE FONCTIONNEMENT CUMULEES</b>	<b>25 817 033,03</b>
--	----------------------

**Détail du calcul des ICNE au compte 7622**

Montant des ICNE de l'exercice	0,00
Montant des ICNE de l'exercice N-1	0,00
= Différence ICNE N – ICNE N-1	0,00

(1) Détailler les chapitres budgétaires par article conformément au plan de comptes appliqué par la commune ou l'établissement.

(2) Cf. Modalités de vote I-B.

(3) Hors restes à réaliser.

(4) Le vote de l'assemblée porte uniquement sur les propositions nouvelles.

(5) Si la commune ou l'établissement applique le régime des provisions semi-budgétaires.

(6) Cf. définitions du chapitre des opérations d'ordre, RF 042 = DI 040.

(7) Aucune prévision budgétaire ne doit figurer aux articles 775 et 776 (cf. chapitre 024 « produit des cessions d'immobilisation »).

(8) Le compte 7815 peut figurer dans le détail du chapitre 042 si la commune ou l'établissement applique le régime des provisions budgétaires.

(9) Chapitre destiné à retracer les opérations particulières telles que les opérations de stocks ou liées à la tenue d'un inventaire permanent simplifié.

(10) Inscrive en cas de reprise des résultats de l'exercice précédent (après vote du compte administratif ou si reprise anticipée des résultats).

<b>III – VOTE DU BUDGET</b>				<b>III</b>
<b>SECTION D'INVESTISSEMENT – DETAIL DES DEPENSES</b>				<b>B1</b>
<b>Chap / art (1)</b>	<b>Libellé (1)</b>	<b>Pour mémoire budget précédent (2)</b>	<b>Propositions nouvelles (3)</b>	<b>Vote (4)</b>
<b>010</b>	<b>Stocks</b>	<b>0,00</b>	<b>0,00</b>	<b>0,00</b>
<b>20</b>	<b>Immobilisations incorporelles (sauf opérations et 204)</b>	<b>262 327,57</b>	<b>450 550,00</b>	<b>450 550,00</b>
202	Frais réalisat° documents urbanisme	0,00	25 000,00	25 000,00
2031	Frais d'études	244 474,17	397 290,00	397 290,00
2033	Frais d'insertion	7 472,40	7 000,00	7 000,00
2051	Concessions, droits similaires	10 381,00	21 260,00	21 260,00
<b>204</b>	<b>Subventions d'équipement versées (hors opérations)</b>	<b>344 436,37</b>	<b>687 310,59</b>	<b>687 310,59</b>
2041512	GFP rat : Bâtiments, installations	48 208,72	42 000,00	42 000,00
204172	Autres EPL : Bâtiments, installations	129 000,00	0,00	0,00
20422	Privé : Bâtiments, installations	167 227,65	645 310,59	645 310,59
<b>21</b>	<b>Immobilisations corporelles (hors opérations)</b>	<b>690 399,93</b>	<b>1 395 469,38</b>	<b>1 395 469,38</b>
2111	Terrains nus	0,00	45 842,27	45 842,27
2121	Plantations d'arbres et d'arbustes	10 000,00	38 100,00	38 100,00
2128	Autres agencements et aménagements	853,00	13 550,00	13 550,00
21311	Hôtel de ville	0,00	2 600,00	2 600,00
21312	Bâtiments scolaires	10 938,50	112 500,00	112 500,00
21318	Autres bâtiments publics	45 708,71	56 100,00	56 100,00
2135	Installations générales, agencements	44 689,15	50 883,10	50 883,10
2151	Réseaux de voirie	127 699,12	107 560,00	107 560,00
2152	Installations de voirie	53 702,49	169 931,51	169 931,51
21531	Réseaux d'adduction d'eau	0,00	2 288,98	2 288,98
21533	Réseaux câblés	2 491,68	3 583,14	3 583,14
21534	Réseaux d'électrification	5 991,60	0,00	0,00
21538	Autres réseaux	1 785,00	55 000,00	55 000,00
21568	Autres matériels, outillages incendie	8 689,56	7 000,00	7 000,00
21571	Matériel roulant	19 200,00	0,00	0,00
21578	Autre matériel et outillage de voirie	3 964,42	43 090,00	43 090,00
2158	Autres inst., matériel, outill. techniques	150 517,78	228 703,01	228 703,01
2161	Oeuvres et objets d'art	1 500,00	6 000,00	6 000,00
2182	Matériel de transport	67 934,05	25 150,00	25 150,00
2183	Matériel de bureau et informatique	25 176,22	125 981,18	125 981,18
2184	Mobilier	19 657,89	52 519,27	52 519,27
2188	Autres immobilisations corporelles	89 900,76	249 086,92	249 086,92
<b>22</b>	<b>Immobilisations reçues en affectation (hors opérations)</b>	<b>0,00</b>	<b>0,00</b>	<b>0,00</b>
<b>23</b>	<b>Immobilisations en cours (hors opérations)</b>	<b>1 622 579,35</b>	<b>1 651 529,61</b>	<b>1 651 529,61</b>
2312	Agencements et aménagements de terrains	0,00	46 850,00	46 850,00
2313	Constructions	1 223 797,66	1 132 081,08	1 132 081,08
2315	Installat°, matériel et outillage techni	398 781,69	469 363,33	469 363,33
2316	Restauration collections, oeuvres d'art	0,00	3 235,20	3 235,20
<b>Total des dépenses d'équipement</b>		<b>2 919 743,22</b>	<b>4 184 859,58</b>	<b>4 184 859,58</b>
<b>10</b>	<b>Dotations, fonds divers et réserves</b>	<b>53 531,39</b>	<b>3 792,54</b>	<b>3 792,54</b>
10226	Taxe d'aménagement	53 531,39	3 792,54	3 792,54
<b>13</b>	<b>Subventions d'investissement</b>	<b>8 791,00</b>	<b>1 600,00</b>	<b>1 600,00</b>
1328	Autres subventions d'équip. non transf.	0,00	1 600,00	1 600,00
1331	D.E.T.R. transférable	8 791,00	0,00	0,00
<b>16</b>	<b>Emprunts et dettes assimilées</b>	<b>6 135 223,72</b>	<b>1 343 491,94</b>	<b>1 343 491,94</b>
1641	Emprunts en euros	1 402 847,27	1 220 000,00	1 220 000,00
165	Dépôts et cautionnements reçus	2 900,00	2 000,00	2 000,00
166	Refinancement de dette	4 617 773,45	0,00	0,00
1678	Autres emprunts et dettes	384,00	10 173,00	10 173,00
16818	Emprunts - Autres prêteurs	15 535,00	15 534,94	15 534,94
16871	Dette - Etat et établissements nationaux	95 784,00	95 784,00	95 784,00
<b>18</b>	<b>Compte de liaison : affectat° (BA,régie)</b>	<b>0,00</b>	<b>0,00</b>	<b>0,00</b>
<b>26</b>	<b>Participat° et créances rattachées</b>	<b>0,00</b>	<b>25,00</b>	<b>25,00</b>
266	Autres formes de participation	0,00	25,00	25,00
<b>27</b>	<b>Autres immobilisations financières</b>	<b>0,00</b>	<b>0,00</b>	<b>0,00</b>
<b>020</b>	<b>Dépenses imprévues</b>	<b>255 413,32</b>	<b>209 925,16</b>	<b>209 925,16</b>
<b>Total des dépenses financières</b>		<b>6 452 959,43</b>	<b>1 558 834,64</b>	<b>1 558 834,64</b>
458117	SERVITUDE YAREN (6)	40 000,00	0,00	0,00
<b>Total des dépenses d'opérations pour compte de tiers</b>		<b>40 000,00</b>	<b>0,00</b>	<b>0,00</b>
<b>TOTAL DEPENSES REELLES</b>		<b>9 412 702,65</b>	<b>5 743 694,22</b>	<b>5 743 694,22</b>
<b>040</b>	<b>Opérat° ordre transfert entre sections (7)</b>	<b>1 070 307,89</b>	<b>855 000,00</b>	<b>855 000,00</b>
	<b>Reprises sur autofinancement antérieur (8)</b>	<b>110 000,00</b>	<b>155 000,00</b>	<b>155 000,00</b>
13911	Etat et établissements nationaux	34 955,06	55 417,00	55 417,00

VILLE DE TOUL - BUDGET PRINCIPAL - BP - 2021

Chap / art (1)	Libellé (1)	Pour mémoire budget précédent (2)	Propositions nouvelles (3)	Vote (4)
13912	Sub. transf cpte résult. Régions	26 264,92	26 307,97	26 307,97
13913	Sub. transf cpte résult. Départements	21 540,19	20 383,71	20 383,71
139151	Sub. transf cpte résult. GFP de rattach.	2 360,73	5 449,36	5 449,36
139158	Sub. transf cpte résult. Autres groupements	11 853,21	11 853,21	11 853,21
13917	Sub. transf cpte résult. Budget communaut	8 522,27	31 085,13	31 085,13
13918	Autres subventions d'équipement	4 503,62	4 503,62	4 503,62
	<b>Charges transférées (9)</b>	<b>960 307,89</b>	<b>700 000,00</b>	<b>700 000,00</b>
21318	Autres bâtiments publics	120 000,00	200 000,00	200 000,00
2151	Réseaux de voirie	550 000,00	250 000,00	250 000,00
2158	Autres inst., matériel, outill. techniques	250 000,00	250 000,00	250 000,00
4817	Pénalités de renégociation de la dette	40 307,89	0,00	0,00
<b>041</b>	<b>Opérations patrimoniales (10)</b>	<b>383 299,94</b>	<b>250 049,00</b>	<b>250 049,00</b>
166	Refinancement de dette	40 307,89	0,00	0,00
20422	Privé : Bâtiments, installations	4 675,20	0,00	0,00
204412	Sub nat org pub - Bâtiments, installat°	55 000,00	0,00	0,00
2111	Terrains nus	0,00	49,00	49,00
2128	Autres agencements et aménagements	1 212,18	0,00	0,00
21318	Autres bâtiments publics	4 462,80	0,00	0,00
2151	Réseaux de voirie	1 500,00	0,00	0,00
21531	Réseaux d'adduction d'eau	1 095,12	0,00	0,00
2161	Oeuvres et objets d'art	20 000,00	0,00	0,00
2313	Constructions	250 000,00	250 000,00	250 000,00
2762	Créances transfert droit déduct° TVA	5 046,75	0,00	0,00
	<b>TOTAL DEPENSES D'ORDRE</b>	<b>1 453 607,83</b>	<b>1 105 049,00</b>	<b>1 105 049,00</b>
	<b>TOTAL DES DEPENSES D'INVESTISSEMENT DE L'EXERCICE (= Total des dépenses réelles et d'ordre)</b>	<b>10 866 310,48</b>	<b>6 848 743,22</b>	<b>6 848 743,22</b>

+

<b>RESTES A REALISER N-1 (11)</b>	<b>557 340,38</b>
-----------------------------------	-------------------

+

<b>D 001 SOLDE D'EXECUTION NEGATIF REPORTE OU ANTICIPE (11)</b>	<b>1 340 981,38</b>
---	---------------------

=

<b>TOTAL DES DEPENSES D'INVESTISSEMENT CUMULEES</b>	<b>8 747 064,98</b>
---	---------------------

(1) Détailler les chapitres budgétaires par article conformément au plan de comptes appliqué par la commune ou l'établissement.

(2) Cf. Modalités de vote, I-B.

(3) Hors restes à réaliser.

(4) Le vote de l'organe délibérant porte uniquement sur les propositions nouvelles.

(5) Voir état III B 3 pour le détail des opérations d'équipement.

(6) Voir annexe IV A 9 pour le détail des opérations pour compte de tiers.

(7) Cf. définitions du chapitre des opérations d'ordre, DI 040 = RF 042.

(8) Les comptes 15, 29, 39, 49 et 59 peuvent figurer dans le détail du chapitre 040 si la commune ou l'établissement applique le régime des provisions budgétaires.

(9) Aucune prévision budgétaire ne doit figurer à l'article 192 (cf. chapitre 024 « produit des cessions d'immobilisation »).

(10) Cf. définitions du chapitre des opérations d'ordre, DI 041 = RI 041.

(11) Inscrire en cas de reprise des résultats de l'exercice précédent (après vote du compte administratif ou si reprise anticipée des résultats).

<b>III – VOTE DU BUDGET</b>				<b>III</b>
<b>SECTION D'INVESTISSEMENT – DETAIL DES RECETTES</b>				<b>B2</b>
<b>Chap / art (1)</b>	<b>Libellé (1)</b>	<b>Pour mémoire budget précédent (2)</b>	<b>Propositions nouvelles (3)</b>	<b>Vote (4)</b>
<b>010</b>	<b>Stocks</b>	<b>0,00</b>	<b>0,00</b>	<b>0,00</b>
<b>13</b>	<b>Subventions d'investissement (hors 138)</b>	<b>2 213 155,87</b>	<b>1 455 247,53</b>	<b>1 455 247,53</b>
1311	Subv. transf. Etat et établ. Nationaux	298 248,00	712 445,00	712 445,00
1312	Subv. transf. Régions	24 355,50	106 582,00	106 582,00
1313	Subv. transf. Départements	0,00	15 000,00	15 000,00
13151	Subv. transf. GFP de rattachement	27 448,58	0,00	0,00
1316	Subv. transf. Autres E.P.L.	2 253,00	17 295,00	17 295,00
1317	Subv. transf. Budget communautaire, FS	63 909,15	0,00	0,00
1318	Autres subventions d'équipement transf.	0,00	81 000,00	81 000,00
1321	Subv. non transf. Etat, établ. nationaux	804 021,41	7 500,00	7 500,00
1322	Subv. non transf. Régions	195 733,90	118 943,53	118 943,53
1323	Subv. non transf. Départements	176 043,67	0,00	0,00
1327	Subv. non transf. Budget communautaire	35 000,00	0,00	0,00
1331	D.E.T.R. transférable	0,00	239 851,00	239 851,00
1341	D.E.T.R. non transférable	220 121,66	36 631,00	36 631,00
1342	Amendes de police non transférable	122 829,00	120 000,00	120 000,00
1347	Dot. de soutien à l'investissement local	243 192,00	0,00	0,00
<b>16</b>	<b>Emprunts et dettes assimilées (hors 165)</b>	<b>4 658 081,34</b>	<b>1 528 000,00</b>	<b>1 528 000,00</b>
1641	Emprunts en euros	0,00	1 528 000,00	1 528 000,00
166	Refinancement de dette	4 658 081,34	0,00	0,00
<b>20</b>	<b>Immobilisations incorporelles (sauf 204)</b>	<b>0,00</b>	<b>0,00</b>	<b>0,00</b>
<b>204</b>	<b>Subventions d'équipement versées</b>	<b>0,00</b>	<b>0,00</b>	<b>0,00</b>
<b>21</b>	<b>Immobilisations corporelles</b>	<b>6 116,40</b>	<b>173,06</b>	<b>173,06</b>
2132	Immeubles de rapport	0,00	173,06	173,06
2183	Matériel de bureau et informatique	6 116,40	0,00	0,00
<b>22</b>	<b>Immobilisations reçues en affectation</b>	<b>0,00</b>	<b>0,00</b>	<b>0,00</b>
<b>23</b>	<b>Immobilisations en cours</b>	<b>2 512,10</b>	<b>0,00</b>	<b>0,00</b>
2313	Constructions	2 512,10	0,00	0,00
<b>Total des recettes d'équipement</b>		<b>6 879 865,71</b>	<b>2 983 420,59</b>	<b>2 983 420,59</b>
<b>10</b>	<b>Dotations, fonds divers et réserves</b>	<b>1 515 722,48</b>	<b>1 575 138,35</b>	<b>1 575 138,35</b>
10222	FCTVA	500 000,00	300 000,00	300 000,00
10226	Taxe d'aménagement	190 000,00	120 000,00	120 000,00
1068	Excédents de fonctionnement capitalisés	825 722,48	1 155 138,35	1 155 138,35
<b>138</b>	<b>Autres subvent° invest. non transf.</b>	<b>62 979,93</b>	<b>0,00</b>	<b>0,00</b>
1382	Subv non transf Régions	55 980,00	0,00	0,00
1387	Subv non transf. Budget communautaire FS	6 999,93	0,00	0,00
<b>165</b>	<b>Dépôts et cautionnements reçus</b>	<b>2 000,00</b>	<b>2 000,00</b>	<b>2 000,00</b>
<b>18</b>	<b>Compte de liaison : affectat° (BA,régie)</b>	<b>0,00</b>	<b>0,00</b>	<b>0,00</b>
<b>26</b>	<b>Participat° et créances rattachées</b>	<b>0,00</b>	<b>0,00</b>	<b>0,00</b>
<b>27</b>	<b>Autres immobilisations financières</b>	<b>5 046,75</b>	<b>0,00</b>	<b>0,00</b>
2762	Créances transfert droit deduct° TVA	5 046,75	0,00	0,00
<b>024</b>	<b>Produits des cessions d'immobilisations</b>	<b>100 000,00</b>	<b>2 700,00</b>	<b>2 700,00</b>
<b>Total des recettes financières</b>		<b>1 685 749,16</b>	<b>1 579 838,35</b>	<b>1 579 838,35</b>
458211	REQUALIFICATION URBAINE-ANRU (5)	33 924,42	0,00	0,00
<b>Total des recettes d'opérations pour compte de tiers</b>		<b>33 924,42</b>	<b>0,00</b>	<b>0,00</b>
<b>TOTAL RECETTES REELLES</b>		<b>8 599 539,29</b>	<b>4 563 258,94</b>	<b>4 563 258,94</b>
<b>021</b>	<b>Virement de la sect° de fonctionnement</b>	<b>1 734 163,14</b>	<b>1 647 278,05</b>	<b>1 647 278,05</b>
<b>040</b>	<b>Opérat° ordre transfert entre sections (6) (7) (8)</b>	<b>1 628 907,71</b>	<b>1 543 295,58</b>	<b>1 543 295,58</b>
28031	Frais d'études	29 291,13	29 459,13	29 459,13
28033	Frais d'insertion	1 036,01	1 036,01	1 036,01
2804112	Subv. Etat : Bâtiments, installations	50 268,00	50 268,00	50 268,00
2804132	Subv. Dpt : Bâtiments, installations	351,00	351,00	351,00
28041512	GFP rat : Bâtiments, installations	20 249,00	23 070,69	23 070,69
28041581	GFP : Bien mobilier, matériel	1 649,53	1 649,53	1 649,53
28041622	CCAS : Bâtiments, installations	133,33	133,33	133,33
2804172	Autres EPL : Bâtiments, installations	21 677,31	23 778,74	23 778,74
280421	Privé : Bien mobilier, matériel	1 434,00	1 100,00	1 100,00
280422	Privé : Bâtiments, installations	72 495,56	77 897,41	77 897,41
2804412	Sub nat org pub - Bâtiments, installat°	29 712,91	33 085,30	33 085,30
28051	Concessions et droits similaires	33 775,43	8 132,88	8 132,88
28121	Plantations d'arbres et d'arbustes	19 913,76	20 378,54	20 378,54
28132	Immeubles de rapport	316 338,60	315 140,44	315 140,44

VILLE DE TOUL - BUDGET PRINCIPAL - BP - 2021

Chap / art (1)	Libellé (1)	Pour mémoire budget précédent (2)	Propositions nouvelles (3)	Vote (4)
28135	Installations générales, agencements, ..	47 912,06	51 804,66	51 804,66
28152	Installations de voirie	178 215,81	178 118,13	178 118,13
281531	Réseaux d'adduction d'eau	0,00	8 943,73	8 943,73
281568	Autres matériels, outillages incendie	18 781,83	18 315,21	18 315,21
281571	Matériel roulant	29 422,58	18 567,16	18 567,16
281578	Autre matériel et outillage de voirie	42 129,81	38 562,96	38 562,96
28158	Autres installat°, matériel et outillage	318 293,54	285 947,84	285 947,84
28182	Matériel de transport	46 484,58	54 200,84	54 200,84
28183	Matériel de bureau et informatique	74 373,40	57 839,35	57 839,35
28184	Mobilier	45 328,22	41 544,41	41 544,41
28188	Autres immo. corporelles	210 732,60	185 000,00	185 000,00
4817	Pénalités de renégociation de la dette	18 907,71	18 970,29	18 970,29
<b>TOTAL DES PRELEVEMENTS PROVENANT DE LA SECTION DE FONCTIONNEMENT</b>		<b>3 363 070,85</b>	<b>3 190 573,63</b>	<b>3 190 573,63</b>
<b>041</b>	<b>Opérations patrimoniales (9)</b>	<b>383 299,94</b>	<b>250 049,00</b>	<b>250 049,00</b>
10251	Dons et legs en capital	20 000,00	0,00	0,00
1328	Autres subventions d'équip. non transf.	0,00	49,00	49,00
1641	Emprunts en euros	40 307,89	0,00	0,00
2031	Frais d'études	292 945,30	230 000,00	230 000,00
2033	Frais d'insertion	25 000,00	20 000,00	20 000,00
2151	Réseaux de voirie	4 729,25	0,00	0,00
21538	Autres réseaux	317,50	0,00	0,00
<b>TOTAL RECETTES D'ORDRE</b>		<b>3 746 370,79</b>	<b>3 440 622,63</b>	<b>3 440 622,63</b>
<b>TOTAL DES RECETTES D'INVESTISSEMENT DE L'EXERCICE (= Total des recettes réelles et d'ordre)</b>		<b>12 345 910,08</b>	<b>8 003 881,57</b>	<b>8 003 881,57</b>
				+
			<b>RESTES A REALISER N-1 (10)</b>	<b>743 183,41</b>
				+
			<b>R 001 SOLDE D'EXECUTION POSITIF REPORTE OU ANTICIPE (10)</b>	<b>0,00</b>
				=
			<b>TOTAL DES RECETTES D'INVESTISSEMENT CUMULEES</b>	<b>8 747 064,98</b>

(1) Détailler les chapitres budgétaires par article conformément au plan de comptes appliqué par la commune ou l'établissement.

(2) Cf. Modalités de vote, I-B.

(3) Hors restes à réaliser.

(4) Le vote de l'organe délibérant porte uniquement sur les propositions nouvelles.

(5) Voir annexe IV-A9 pour le détail des opérations pour compte de tiers.

(6) Cf. définitions du chapitre des opérations d'ordre, RI 040 = DF 042.

(7) Aucune prévision budgétaire ne doit figurer à l'article 192 (cf. chapitre 024 « produit des cessions d'immobilisations »).

(8) Les comptes 15, 29, 39, 49 et 59 peuvent figurer dans le détail du chapitre 040 si la commune ou l'établissement applique le régime des provisions budgétaires.

(9) Cf. définitions du chapitre des opérations d'ordre, DJ 041 = RI 041.

(10) Inscrive en cas de reprise des résultats de l'exercice précédent (après vote du compte administratif ou si reprise anticipée des résultats).

<b>III – VOTE DU BUDGET</b>	<b>III</b>
<b>DETAIL DES CHAPITRES D'OPERATION D'EQUIPEMENT</b>	<b>B3</b>

Cet état ne contient pas d'information.



**IV – ANNEXES**

**PRESENTATION CROISEE PAR FONCTION – VUE D'ENSEMBLE (1)**

**IV  
A1**

Libellé	01 Opérations non ventilables	0 Services généraux administrat* publiques	1 Sécurité et salubrité publiques	2 Enseignement - Formation	3 Culture	4 Sport et jeunesse	5 Interventions sociales et santé	6 Famille	7 Logement	8 Aménagt et services urbains, environnem	9 Action économique	TOTAL
---------	--	--	--	----------------------------------	--------------	---------------------------	--	--------------	---------------	--	---------------------------	-------

**INVESTISSEMENT**

**DEPENSES**

Dépenses réelles	1 557 235	590 335	140 502	289 595	452 251	860 001	2 940	74 100	188 791	1 587 621	325	5 743 694
- Equipements municipaux (2)		562 266	140 502	289 595	452 251	860 001	2 940	74 100	188 791	926 780	325	3 497 549
- Equip. non municipaux (c/204) (3)		26 469	0	0	0	0	0	0	0	660 841	0	687 311
- Opérations financières	1 557 235											1 557 235
Dépenses d'ordre	1 105 049											1 105 049
<b>Total dépenses de l'exercice</b>	<b>2 662 284</b>	<b>590 335</b>	<b>140 502</b>	<b>289 595</b>	<b>452 251</b>	<b>860 001</b>	<b>2 940</b>	<b>74 100</b>	<b>188 791</b>	<b>1 587 621</b>	<b>325</b>	<b>6 848 743</b>
<b>RAR N-1 et reports</b>	<b>1 340 981</b>	<b>25 517</b>	<b>78 458</b>	<b>13 194</b>	<b>174 825</b>	<b>48 901</b>	<b>373</b>	<b>2 429</b>	<b>7 478</b>	<b>205 006</b>	<b>1 160</b>	<b>1 898 322</b>
<b>Total cumulé dépenses d'investissement</b>	<b>4 003 265</b>	<b>615 852</b>	<b>218 960</b>	<b>302 789</b>	<b>627 076</b>	<b>908 901</b>	<b>3 312</b>	<b>76 529</b>	<b>196 269</b>	<b>1 792 627</b>	<b>1 485</b>	<b>8 747 065</b>

**RECETTES**

<b>Total recettes de l'exercice</b>	<b>6 558 634</b>	<b>500 000</b>	<b>0</b>	<b>0</b>	<b>45 967</b>	<b>517 582</b>	<b>0</b>	<b>0</b>	<b>109 624</b>	<b>272 075</b>	<b>0</b>	<b>8 003 882</b>
<b>RAR N-1 et reports</b>	<b>0</b>	<b>39 303</b>	<b>47 288</b>	<b>9 504</b>	<b>284 005</b>	<b>60 000</b>	<b>0</b>	<b>0</b>	<b>65 984</b>	<b>237 100</b>	<b>0</b>	<b>743 183</b>
<b>Total cumulé recettes d'investissement</b>	<b>6 558 634</b>	<b>539 303</b>	<b>47 288</b>	<b>9 504</b>	<b>329 972</b>	<b>577 582</b>	<b>0</b>	<b>0</b>	<b>175 608</b>	<b>509 174</b>	<b>0</b>	<b>8 747 065</b>

**FONCTIONNEMENT**

**DEPENSES**

<b>Total dépenses de l'exercice</b>	<b>5 181 907</b>	<b>4 872 185</b>	<b>498 444</b>	<b>2 642 166</b>	<b>2 733 708</b>	<b>1 716 638</b>	<b>2 103 763</b>	<b>64 857</b>	<b>4 790</b>	<b>5 772 800</b>	<b>225 776</b>	<b>25 817 033</b>
<b>RAR N-1 et reports</b>	<b>0</b>	<b>0</b>	<b>0</b>	<b>0</b>	<b>0</b>	<b>0</b>	<b>0</b>	<b>0</b>	<b>0</b>	<b>0</b>	<b>0</b>	<b>0</b>
<b>Total cumulé dépenses de fonctionnement</b>	<b>5 181 907</b>	<b>4 872 185</b>	<b>498 444</b>	<b>2 642 166</b>	<b>2 733 708</b>	<b>1 716 638</b>	<b>2 103 763</b>	<b>64 857</b>	<b>4 790</b>	<b>5 772 800</b>	<b>225 776</b>	<b>25 817 033</b>

**RECETTES**

<b>Total recettes de l'exercice</b>	<b>20 465 220</b>	<b>407 952</b>	<b>275</b>	<b>419 494</b>	<b>163 024</b>	<b>162 212</b>	<b>315 840</b>	<b>0</b>	<b>55 200</b>	<b>501 505</b>	<b>109 860</b>	<b>22 600 582</b>
<b>RAR N-1 et reports</b>	<b>3 216 451</b>	<b>0</b>	<b>0</b>	<b>0</b>	<b>0</b>	<b>0</b>	<b>0</b>	<b>0</b>	<b>0</b>	<b>0</b>	<b>0</b>	<b>3 216 451</b>
<b>Total cumulé recettes de fonctionnement</b>	<b>23 681 671</b>	<b>407 952</b>	<b>275</b>	<b>419 494</b>	<b>163 024</b>	<b>162 212</b>	<b>315 840</b>	<b>0</b>	<b>55 200</b>	<b>501 505</b>	<b>109 860</b>	<b>25 817 033</b>

(1) La production de cet état est obligatoire pour les communes de 3 500 habitants et plus, les groupements comprenant au moins une telle commune, leurs établissements et services administratifs hormis les caisses des écoles et les services à activité unique érigés en établissement public ou budget annexe (L. 2312-3, R. 2311-1 et R. 2311-10). Dans les communes de 3 500 habitants et plus, le croisement par fonction est fait à un chiffre (correspondant à la fonction). Dans les communes de 10 000 habitants et plus, le croisement par fonction est fait au niveau le plus détaillé de la nomenclature fonctionnelle (sous-fonction ou rubrique). Les groupements et leurs établissements publics suivent les règles de production et de présentation applicable à la commune membre comptant le plus grand nombre d'habitants (articles L. 5211-14 + L. 5711-1 et R. 5711-2 du CGCT).

(2) Ou biens de la structure intercommunale.

(3) Ou biens ne relevant pas de la structure intercommunale.

<b>IV – ANNEXES</b>	<b>IV</b>
<b>PRESENTATION CROISEE PAR FONCTION – VUE D'ENSEMBLE</b>	<b>A1</b>

Art. (1)	Libellé	01 Opérations non ventilables	0 Services généraux administrat* publiques	1 Sécurité et salubrité publiques	2 Enseignement - Formation	3 Culture	4 Sport et jeunesse	5 Interventions sociales et santé	6 Famille	7 Logement	8 Aménagt et services urbains, environnem	9 Action économique	TOTAL
----------	---------	--	--	--	----------------------------------	--------------	---------------------------	--	--------------	---------------	--	---------------------------	-------

INVESTISSEMENT													
DEPENSES													
<b>Total dépenses investissement</b>		<b>2 662 284</b>	<b>615 852</b>	<b>218 960</b>	<b>302 789</b>	<b>627 076</b>	<b>908 901</b>	<b>3 312</b>	<b>76 529</b>	<b>196 269</b>	<b>1 792 627</b>	<b>1 485</b>	<b>7 406 084</b>
Dépenses réelles		1 557 235	615 852	218 960	302 789	627 076	908 901	3 312	76 529	196 269	1 792 627	1 485	6 301 035
010	Stocks	0	0	0	0	0	0	0	0	0	0	0	0
020	Dépenses imprévues	209 925	0	0	0	0	0	0	0	0	0	0	209 925
10	Dotations, fonds divers et réserves	3 793	0	0	0	0	0	0	0	0	0	0	3 793
13	Subventions d'investissement	0	1 600	0	0	0	0	0	0	0	0	0	1 600
16	Emprunts et dettes assimilées	1 343 492	0	0	0	0	0	0	0	0	0	0	1 343 492
18	Compte de liaison : affectat* (BA,régie)	0	0	0	0	0	0	0	0	0	0	0	0
20	Immobilisations incorporelles	0	55 727	0	13 200	333 833	57 513	0	55 560	12 708	62 110	0	590 651
204	Subventions d'équipement versées	0	26 469	0	0	0	0	0	0	0	854 319	0	880 788
21	Immobilisations corporelles	0	282 055	14 298	289 589	124 361	98 888	3 312	20 969	6 180	605 207	1 485	1 446 345
22	Immobilisations reçues en affectation	0	0	0	0	0	0	0	0	0	0	0	0
23	Immobilisations en cours	0	250 000	204 662	0	168 882	752 500	0	0	177 381	270 991	0	1 824 416
26	Participat° et créances rattachées	25	0	0	0	0	0	0	0	0	0	0	25
27	Autres immobilisations financières	0	0	0	0	0	0	0	0	0	0	0	0
Opérations d'équipement		0	0	0	0	0	0	0	0	0	0	0	0
Opérations pour compte de tiers		0	0	0	0	0	0	0	0	0	0	0	0
458117	SERVITUDE YAREN	0	0	0	0	0	0	0	0	0	0	0	0
<i>Dépenses d'ordre</i>		<i>1 105 049</i>	<i>0</i>	<i>0</i>	<i>0</i>	<i>0</i>	<i>0</i>	<i>0</i>	<i>0</i>	<i>0</i>	<i>0</i>	<i>0</i>	<i>1 105 049</i>
040	Opérat° ordre transfert entre sections	855 000	0	0	0	0	0	0	0	0	0	0	855 000
041	Opérations patrimoniales	250 049	0	0	0	0	0	0	0	0	0	0	250 049

RECETTES													
<b>Total recettes investissement</b>		<b>6 558 634</b>	<b>539 303</b>	<b>47 288</b>	<b>9 504</b>	<b>329 972</b>	<b>577 582</b>	<b>0</b>	<b>0</b>	<b>175 608</b>	<b>509 174</b>	<b>0</b>	<b>8 747 065</b>
Recettes réelles		3 118 011	539 303	47 288	9 504	329 972	577 582	0	0	175 608	509 174	0	5 306 442
010	Stocks	0	0	0	0	0	0	0	0	0	0	0	0
024	Produits des cessions d'immobilisations	2 700	0	0	0	0	0	0	0	0	0	0	2 700
10	Dotations, fonds divers et réserves	1 575 138	0	0	0	0	0	0	0	0	0	0	1 575 138
13	Subventions d'investissement	10 173	539 303	47 288	9 504	329 972	577 582	0	0	175 435	475 250	0	2 164 507

VILLE DE TOUL - BUDGET PRINCIPAL - BP - 2021

Art. (1)	Libellé	01 Opérations non ventilables	0 Services généraux administrat° publiques	1 Sécurité et salubrité publiques	2 Enseignement - Formation	3 Culture	4 Sport et jeunesse	5 Interventions sociales et santé	6 Famille	7 Logement	8 Aménagt et services urbains, environnem	9 Action économique	TOTAL
16	Emprunts et dettes assimilées	1 530 000	0	0	0	0	0	0	0	0	0	0	1 530 000
18	Compte de liaison : affectat° (BA,régie)	0	0	0	0	0	0	0	0	0	0	0	0
20	Immobilisations incorporelles	0	0	0	0	0	0	0	0	0	0	0	0
204	Subventions d'équipement versées	0	0	0	0	0	0	0	0	0	0	0	0
21	Immobilisations corporelles	0	0	0	0	0	0	0	0	173	0	0	173
22	Immobilisations reçues en affectation	0	0	0	0	0	0	0	0	0	0	0	0
23	Immobilisations en cours	0	0	0	0	0	0	0	0	0	0	0	0
26	Participat° et créances rattachées	0	0	0	0	0	0	0	0	0	0	0	0
27	Autres immobilisations financières	0	0	0	0	0	0	0	0	0	0	0	0
Opérations pour compte de tiers		0	0	0	0	0	0	0	0	0	33 924	0	33 924
458211	REQUALIFICATION URBAINE-ANRU	0	0	0	0	0	0	0	0	0	33 924	0	33 924
<i>Recettes d'ordre</i>		3 440 623	0	0	0	0	0	0	0	0	0	0	3 440 623
021	<i>Virement de la sect° de fonctionnement</i>	1 647 278	0	0	0	0	0	0	0	0	0	0	1 647 278
040	<i>Opérat° ordre transfert entre sections</i>	1 543 296	0	0	0	0	0	0	0	0	0	0	1 543 296
041	<i>Opérations patrimoniales</i>	250 049	0	0	0	0	0	0	0	0	0	0	250 049

FONCTIONNEMENT

DEPENSES													
Total dépenses de fonctionnement		5 181 907	4 872 185	498 444	2 642 166	2 733 708	1 716 638	2 103 763	64 857	4 790	5 772 800	225 776	25 817 033
Dépenses réelles		1 991 333	4 872 185	498 444	2 642 166	2 733 708	1 716 638	2 103 763	64 857	4 790	5 772 800	225 776	22 626 459
011	Charges à caractère général	0	1 336 448	31 064	782 639	1 262 852	411 765	71 952	64 857	4 790	1 247 679	126 324	5 340 370
012	Charges de personnel, frais assimilés	0	3 158 569	467 380	1 685 553	1 350 597	1 131 088	502 970	0	0	4 519 391	84 452	12 900 000
014	Atténuations de produits	0	0	0	0	0	0	0	0	0	2 000	2 000	4 000
022	Dépenses imprévues	1 455 509	0	0	0	0	0	0	0	0	0	0	1 455 509
65	Autres charges de gestion courante	0	309 268	0	161 800	114 490	173 785	1 528 842	0	0	0	13 000	2 301 184
656	Frais fonctionnement des groupes d'élus	0	0	0	0	0	0	0	0	0	0	0	0
66	Charges financières	480 000	0	0	0	0	0	0	0	0	0	0	480 000
67	Charges exceptionnelles	2 324	67 900	0	12 174	5 768	0	0	0	0	3 729	0	91 896
68	Dot. aux amortissements et provisions	53 500	0	0	0	0	0	0	0	0	0	0	53 500
<i>Dépenses d'ordre</i>		3 190 574	0	0	0	0	0	0	0	0	0	0	3 190 574
023	<i>Virement à la section d'investissement</i>	1 647 278	0	0	0	0	0	0	0	0	0	0	1 647 278

VILLE DE TOUL - BUDGET PRINCIPAL - BP - 2021

Art. (1)	Libellé	01 Opérations non ventilables	0 Services généraux administrat° publiques	1 Sécurité et salubrité publiques	2 Enseignement - Formation	3 Culture	4 Sport et jeunesse	5 Interventions sociales et santé	6 Famille	7 Logement	8 Aménagt et services urbains, environnem	9 Action économique	TOTAL
042	Opérat° ordre transfert entre sections	1 543 296	0	0	0	0	0	0	0	0	0	0	1 543 296
043	Opérat° ordre intérieur de la section	0	0	0	0	0	0	0	0	0	0	0	0

RECETTES													
Total recettes de fonctionnement		20 465 220	407 952	275	419 494	163 024	162 212	315 840	0	55 200	501 505	109 860	22 600 582
Recettes réelles		19 610 220	407 952	275	419 494	163 024	162 212	315 840	0	55 200	501 505	109 860	21 745 582
013	Atténuations de charges	0	116 052	0	0	190	0	0	0	0	0	0	116 242
70	Produits des services, du domaine, vente	0	43 850	0	321 094	93 720	78 512	61 240	0	7 500	394 505	73 160	1 073 581
73	Impôts et taxes	14 557 019	0	0	0	0	0	0	0	0	55 300	2 500	14 614 819
74	Dotations et participations	5 053 151	31 730	0	79 200	35 000	83 700	254 600	0	0	48 700	30 000	5 616 081
75	Autres produits de gestion courante	0	85 120	0	19 200	29 500	0	0	0	47 700	0	4 200	185 720
76	Produits financiers	50	0	0	0	0	0	0	0	0	0	0	50
77	Produits exceptionnels	0	131 200	275	0	4 614	0	0	0	0	3 000	0	139 089
78	Reprise sur amortissements et provisions	0	0	0	0	0	0	0	0	0	0	0	0
Recettes d'ordre		855 000	0	0	0	0	0	0	0	0	0	0	855 000
042	Opérat° ordre transfert entre sections	855 000	0	0	0	0	0	0	0	0	0	0	855 000
043	Opérat° ordre intérieur de la section	0	0	0	0	0	0	0	0	0	0	0	0

(1) Pour le croisement par nature, le détail est fait selon le niveau de vote choisi par l'assemblée délibérante (chapitre, article ou article spécialisé).

<b>IV – ANNEXES</b>	<b>IV</b>
<b>ELEMENTS DU BILAN PRESENTATION CROISEE PAR FONCTION – DETAIL FONCTIONNEMENT</b>	<b>A1.1</b>

**FONCTION 0 – Services généraux des administrations publiques locales**

(1)	Libellé	01 Opérations non ventilables	02 Administration générale	03 Justice	04 Coopérat° décentralisée, act° européen.	05 Plan de relance (crise sanitaire)	Total
<b>DEPENSES (2)</b>		5 181 906.99	4 859 242.88	5 750.00	7 192.00	0.00	10 054 091.87
Dépenses de l'exercice		5 181 906.99	4 859 242.88	5 750.00	7 192.00	0.00	10 054 091.87
011	Charges à caractère général	0.00	1 324 006.36	5 750.00	6 692.00	0.00	1 336 448.36
012	Charges de personnel, frais assimilés	0.00	3 158 569.00	0.00	0.00	0.00	3 158 569.00
014	Atténuations de produits	0.00	0.00	0.00	0.00	0.00	0.00
022	Dépenses imprévues	1 455 509.36	0.00	0.00	0.00	0.00	1 455 509.36
023	Virement à la section d'investissement	1 647 278.05	0.00	0.00	0.00	0.00	1 647 278.05
042	Opérat° ordre transfert entre sections	1 543 295.58	0.00	0.00	0.00	0.00	1 543 295.58
043	Opérat° ordre intérieur de la section	0.00	0.00	0.00	0.00	0.00	0.00
65	Autres charges de gestion courante	0.00	308 767.52	0.00	500.00	0.00	309 267.52
656	Frais fonctionnement des groupes d'élus	0.00	0.00	0.00	0.00	0.00	0.00
66	Charges financières	480 000.00	0.00	0.00	0.00	0.00	480 000.00
67	Charges exceptionnelles	2 324.00	67 900.00	0.00	0.00	0.00	70 224.00
68	Dot. aux amortissements et provisions	53 500.00	0.00	0.00	0.00	0.00	53 500.00
Restes à réaliser – reports		0.00	0.00	0.00	0.00	0.00	0.00
<b>RECETTES (2)</b>		23 681 671.32	407 949.50	0.00	2.00	0.00	24 089 622.82
Recettes de l'exercice		20 465 219.93	407 949.50	0.00	2.00	0.00	20 873 171.43
013	Atténuations de charges	0.00	116 050.00	0.00	2.00	0.00	116 052.00
042	Opérat° ordre transfert entre sections	855 000.00	0.00	0.00	0.00	0.00	855 000.00
043	Opérat° ordre intérieur de la section	0.00	0.00	0.00	0.00	0.00	0.00
70	Produits des services, du domaine, vente	0.00	43 850.00	0.00	0.00	0.00	43 850.00
73	Impôts et taxes	14 557 018.93	0.00	0.00	0.00	0.00	14 557 018.93
74	Dotations et participations	5 053 151.00	31 729.50	0.00	0.00	0.00	5 084 880.50
75	Autres produits de gestion courante	0.00	85 120.00	0.00	0.00	0.00	85 120.00
76	Produits financiers	50.00	0.00	0.00	0.00	0.00	50.00
77	Produits exceptionnels	0.00	131 200.00	0.00	0.00	0.00	131 200.00
78	Reprise sur amortissements et provisions	0.00	0.00	0.00	0.00	0.00	0.00
Restes à réaliser – reports		3 216 451.39	0.00	0.00	0.00	0.00	3 216 451.39
<b>SOLDE (2)</b>		18 499 764.33	-4 451 293.38	-5 750.00	-7 190.00	0.00	14 035 530.95

VILLE DE TOUL - BUDGET PRINCIPAL - BP - 2021

(1)	Libellé	Sous-fonction 02						Sous-fonction 04		
		020 Administrat° générale collectivité	021 Assemblée locale	022 Administration générale de l'état	023 Information, communication, publicité	024 Fêtes et cérémonies	025 Aides aux assoc. (non classées ailleurs)	026 Cimetières et pompes funèbres	041 Subvention globale	048 Autres act° de coopérat° décentralisée
<b>DEPENSES (2)</b>		3 359 680,57	257 387,52	300 495,00	300 045,00	398 735,52	93 214,76	149 684,51	0,00	7 192,00
Dépenses de l'exercice		3 359 680,57	257 387,52	300 495,00	300 045,00	398 735,52	93 214,76	149 684,51	0,00	7 192,00
011	Charges à caractère général	1 039 631,57	1 190,00	11 825,00	51 295,00	134 695,52	68 364,76	17 004,51	0,00	6 692,00
012	Charges de personnel, frais assimilés	2 207 069,00	20 310,00	288 670,00	247 700,00	264 040,00	0,00	130 780,00	0,00	0,00
014	Atténuations de produits	0,00	0,00	0,00	0,00	0,00	0,00	0,00	0,00	0,00
022	Dépenses imprévues	0,00	0,00	0,00	0,00	0,00	0,00	0,00	0,00	0,00
023	Virement à la section d'investissement	0,00	0,00	0,00	0,00	0,00	0,00	0,00	0,00	0,00
042	Opérat° ordre transfert entre sections	0,00	0,00	0,00	0,00	0,00	0,00	0,00	0,00	0,00
043	Opérat° ordre intérieur de la section	0,00	0,00	0,00	0,00	0,00	0,00	0,00	0,00	0,00
65	Autres charges de gestion courante	46 980,00	235 887,52	0,00	1 050,00	0,00	24 850,00	0,00	0,00	500,00
656	Frais fonctionnement des groupes d'élus	0,00	0,00	0,00	0,00	0,00	0,00	0,00	0,00	0,00
66	Charges financières	0,00	0,00	0,00	0,00	0,00	0,00	0,00	0,00	0,00
67	Charges exceptionnelles	66 000,00	0,00	0,00	0,00	0,00	0,00	1 900,00	0,00	0,00
68	Dot. aux amortissements et provisions	0,00	0,00	0,00	0,00	0,00	0,00	0,00	0,00	0,00
Restes à réaliser – reports		0,00	0,00	0,00	0,00	0,00	0,00	0,00	0,00	0,00
<b>RECETTES (2)</b>		301 750,00	0,00	26 910,00	32 000,00	4 600,00	28 670,00	14 019,50	0,00	2,00
Recettes de l'exercice		301 750,00	0,00	26 910,00	32 000,00	4 600,00	28 670,00	14 019,50	0,00	2,00
013	Atténuations de charges	116 050,00	0,00	0,00	0,00	0,00	0,00	0,00	0,00	2,00
042	Opérat° ordre transfert entre sections	0,00	0,00	0,00	0,00	0,00	0,00	0,00	0,00	0,00
043	Opérat° ordre intérieur de la section	0,00	0,00	0,00	0,00	0,00	0,00	0,00	0,00	0,00
70	Produits des services, du domaine, vente	25 000,00	0,00	200,00	0,00	4 600,00	1 250,00	12 800,00	0,00	0,00
73	Impôts et taxes	0,00	0,00	0,00	0,00	0,00	0,00	0,00	0,00	0,00
74	Dotations et participations	5 000,00	0,00	26 710,00	0,00	0,00	0,00	19,50	0,00	0,00
75	Autres produits de gestion courante	25 700,00	0,00	0,00	32 000,00	0,00	27 420,00	0,00	0,00	0,00
76	Produits financiers	0,00	0,00	0,00	0,00	0,00	0,00	0,00	0,00	0,00
77	Produits exceptionnels	130 000,00	0,00	0,00	0,00	0,00	0,00	1 200,00	0,00	0,00
78	Reprise sur amortissements et provisions	0,00	0,00	0,00	0,00	0,00	0,00	0,00	0,00	0,00
Restes à réaliser – reports		0,00	0,00	0,00	0,00	0,00	0,00	0,00	0,00	0,00
<b>SOLDE (2)</b>		-3 057 930,57	-257 387,52	-273 585,00	-268 045,00	-394 135,52	-64 544,76	-135 665,01	0,00	-7 190,00

## VILLE DE TOUL - BUDGET PRINCIPAL - BP - 2021

(1) Pour le croisement par nature, le détail est fait selon le niveau de vote choisi par l'assemblée délibérante (chapitre, article ou article spécialisé).

(2) Le solde correspond à la différence entre les recettes et les dépenses. Les dépenses et les recettes correspondent à la somme des dépenses et des recettes de l'exercice ainsi que des restes à réaliser et des reports (lignes budgétaires 001 et 002). Les lignes reports 001 et 002 apparaissent à la colonne 01-Non ventilables.

<b>IV – ANNEXES</b>	<b>IV</b>
<b>ELEMENTS DU BILAN</b> <b>PRESENTATION CROISEE PAR FONCTION – DETAIL FONCTIONNEMENT</b>	<b>A1.1</b>

**FONCTION 1 – Sécurité et salubrité publiques**

(1)	Libellé	11 Sécurité intérieure	12 Hygiène et salubrité publique	13 Plan de relance (crise sanitaire)	Total
<b>DEPENSES (2)</b>		485 744,00	12 700,00	0,00	498 444,00
Dépenses de l'exercice		485 744,00	12 700,00	0,00	498 444,00
011	Charges à caractère général	18 364,00	12 700,00	0,00	31 064,00
012	Charges de personnel, frais assimilés	467 380,00	0,00	0,00	467 380,00
014	Atténuations de produits	0,00	0,00	0,00	0,00
022	Dépenses imprévues	0,00	0,00	0,00	0,00
023	Virement à la section d'investissement	0,00	0,00	0,00	0,00
042	Opérat° ordre transfert entre sections	0,00	0,00	0,00	0,00
043	Opérat° ordre intérieur de la section	0,00	0,00	0,00	0,00
65	Autres charges de gestion courante	0,00	0,00	0,00	0,00
656	Frais fonctionnement des groupes d'élus	0,00	0,00	0,00	0,00
66	Charges financières	0,00	0,00	0,00	0,00
67	Charges exceptionnelles	0,00	0,00	0,00	0,00
68	Dot. aux amortissements et provisions	0,00	0,00	0,00	0,00
Restes à réaliser – reports		0,00	0,00	0,00	0,00
<b>RECETTES (2)</b>		275,00	0,00	0,00	275,00
Recettes de l'exercice		275,00	0,00	0,00	275,00
013	Atténuations de charges	0,00	0,00	0,00	0,00
042	Opérat° ordre transfert entre sections	0,00	0,00	0,00	0,00
043	Opérat° ordre intérieur de la section	0,00	0,00	0,00	0,00
70	Produits des services, du domaine, vente	0,00	0,00	0,00	0,00
73	Impôts et taxes	0,00	0,00	0,00	0,00
74	Dotations et participations	0,00	0,00	0,00	0,00
75	Autres produits de gestion courante	0,00	0,00	0,00	0,00
76	Produits financiers	0,00	0,00	0,00	0,00
77	Produits exceptionnels	275,00	0,00	0,00	275,00
78	Reprise sur amortissements et provisions	0,00	0,00	0,00	0,00
Restes à réaliser – reports		0,00	0,00	0,00	0,00
<b>SOLDE (2)</b>		-485 469,00	-12 700,00	0,00	-498 169,00

(1)	Libellé	Sous-fonction 11				
		110 Services communs	111 Police nationale	112 Police municipale	113 Pompiers, incendies et secours	114 Autres services de protection civile
<b>DEPENSES (2)</b>		159 940,00	0,00	325 804,00	0,00	0,00



VILLE DE TOUL - BUDGET PRINCIPAL - BP - 2021

(1)	Libellé	Sous-fonction 11				
		110 Services communs	111 Police nationale	112 Police municipale	113 Pompiers, incendies et secours	114 Autres services de protection civile
	Dépenses de l'exercice	159 940,00	0,00	325 804,00	0,00	0,00
011	Charges à caractère général	30,00	0,00	18 334,00	0,00	0,00
012	Charges de personnel, frais assimilés	159 910,00	0,00	307 470,00	0,00	0,00
014	Atténuations de produits	0,00	0,00	0,00	0,00	0,00
022	Dépenses imprévues	0,00	0,00	0,00	0,00	0,00
023	Virement à la section d'investissement	0,00	0,00	0,00	0,00	0,00
042	Opérat° ordre transfert entre sections	0,00	0,00	0,00	0,00	0,00
043	Opérat° ordre intérieur de la section	0,00	0,00	0,00	0,00	0,00
65	Autres charges de gestion courante	0,00	0,00	0,00	0,00	0,00
656	Frais fonctionnement des groupes d'élus	0,00	0,00	0,00	0,00	0,00
66	Charges financières	0,00	0,00	0,00	0,00	0,00
67	Charges exceptionnelles	0,00	0,00	0,00	0,00	0,00
68	Dot. aux amortissements et provisions	0,00	0,00	0,00	0,00	0,00
	Restes à réaliser – reports	0,00	0,00	0,00	0,00	0,00
	<b>RECETTES (2)</b>	<b>0,00</b>	<b>0,00</b>	<b>275,00</b>	<b>0,00</b>	<b>0,00</b>
	Recettes de l'exercice	0,00	0,00	275,00	0,00	0,00
013	Atténuations de charges	0,00	0,00	0,00	0,00	0,00
042	Opérat° ordre transfert entre sections	0,00	0,00	0,00	0,00	0,00
043	Opérat° ordre intérieur de la section	0,00	0,00	0,00	0,00	0,00
70	Produits des services, du domaine, vente	0,00	0,00	0,00	0,00	0,00
73	Impôts et taxes	0,00	0,00	0,00	0,00	0,00
74	Dotations et participations	0,00	0,00	0,00	0,00	0,00
75	Autres produits de gestion courante	0,00	0,00	0,00	0,00	0,00
76	Produits financiers	0,00	0,00	0,00	0,00	0,00
77	Produits exceptionnels	0,00	0,00	275,00	0,00	0,00
78	Reprise sur amortissements et provisions	0,00	0,00	0,00	0,00	0,00
	Restes à réaliser – reports	0,00	0,00	0,00	0,00	0,00
	<b>SOLDE (2)</b>	<b>-159 940,00</b>	<b>0,00</b>	<b>-325 529,00</b>	<b>0,00</b>	<b>0,00</b>

(1) Pour le croisement par nature, le détail est fait selon le niveau de vote choisi par l'assemblée délibérante (chapitre, article ou article spécialisé).

(2) Le solde correspond à la différence entre les recettes et les dépenses. Les dépenses et les recettes correspondent à la somme des dépenses et des recettes de l'exercice ainsi que des restes à réaliser et des reports (lignes budgétaires 001 et 002). Les lignes reports 001 et 002 apparaissent à la colonne 01-Non ventilables.

<b>IV – ANNEXES</b>	<b>IV</b>
<b>ELEMENTS DU BILAN PRESENTATION CROISEE PAR FONCTION – DETAIL FONCTIONNEMENT</b>	<b>A1.1</b>

**FONCTION 2 – Enseignement - Formation**

(1)	Libellé	20 Services communs	21 Enseignement du premier degré	22 Enseignement du deuxième degré	23 Enseignement supérieur	24 Formation continue	25 Services annexes de l'enseignement	26 Plan de relance (crise sanitaire)	Total
	<b>DEPENSES (2)</b>	221 254,00	1 449 135,79	0,00	0,00	0,00	971 776,03	0,00	2 642 165,82
	Dépenses de l'exercice	221 254,00	1 449 135,79	0,00	0,00	0,00	971 776,03	0,00	2 642 165,82
011	Charges à caractère général	10 714,00	394 122,79	0,00	0,00	0,00	377 802,03	0,00	782 638,82
012	Charges de personnel, frais assimilés	210 540,00	888 333,00	0,00	0,00	0,00	586 680,00	0,00	1 685 553,00
014	Atténuations de produits	0,00	0,00	0,00	0,00	0,00	0,00	0,00	0,00
022	Dépenses imprévues	0,00	0,00	0,00	0,00	0,00	0,00	0,00	0,00
023	Virement à la section d'investissement	0,00	0,00	0,00	0,00	0,00	0,00	0,00	0,00
042	Opérat° ordre transfert entre sections	0,00	0,00	0,00	0,00	0,00	0,00	0,00	0,00
043	Opérat° ordre intérieur de la section	0,00	0,00	0,00	0,00	0,00	0,00	0,00	0,00
65	Autres charges de gestion courante	0,00	161 800,00	0,00	0,00	0,00	0,00	0,00	161 800,00
656	Frais fonctionnement des groupes d'élus	0,00	0,00	0,00	0,00	0,00	0,00	0,00	0,00
66	Charges financières	0,00	0,00	0,00	0,00	0,00	0,00	0,00	0,00
67	Charges exceptionnelles	0,00	4 880,00	0,00	0,00	0,00	7 294,00	0,00	12 174,00
68	Dot. aux amortissements et provisions	0,00	0,00	0,00	0,00	0,00	0,00	0,00	0,00
	Restes à réaliser – reports	0,00	0,00	0,00	0,00	0,00	0,00	0,00	0,00
	<b>RECETTES (2)</b>	110 900,00	47 300,00	0,00	0,00	0,00	261 294,00	0,00	419 494,00
	Recettes de l'exercice	110 900,00	47 300,00	0,00	0,00	0,00	261 294,00	0,00	419 494,00
013	Atténuations de charges	0,00	0,00	0,00	0,00	0,00	0,00	0,00	0,00
042	Opérat° ordre transfert entre sections	0,00	0,00	0,00	0,00	0,00	0,00	0,00	0,00
043	Opérat° ordre intérieur de la section	0,00	0,00	0,00	0,00	0,00	0,00	0,00	0,00
70	Produits des services, du domaine, vente	17 800,00	42 000,00	0,00	0,00	0,00	261 294,00	0,00	321 094,00
73	Impôts et taxes	0,00	0,00	0,00	0,00	0,00	0,00	0,00	0,00
74	Dotations et participations	73 900,00	5 300,00	0,00	0,00	0,00	0,00	0,00	79 200,00
75	Autres produits de gestion courante	19 200,00	0,00	0,00	0,00	0,00	0,00	0,00	19 200,00

VILLE DE TOUL - BUDGET PRINCIPAL - BP - 2021

(1)	Libellé	20 Services communs	21 Enseignement du premier degré	22 Enseignement du deuxième degré	23 Enseignement supérieur	24 Formation continue	25 Services annexes de l'enseignement	26 Plan de relance (crise sanitaire)	Total
76	Produits financiers	0,00	0,00	0,00	0,00	0,00	0,00	0,00	0,00
77	Produits exceptionnels	0,00	0,00	0,00	0,00	0,00	0,00	0,00	0,00
78	Reprise sur amortissements et provisions	0,00	0,00	0,00	0,00	0,00	0,00	0,00	0,00
	Restes à réaliser – reports	0,00	0,00	0,00	0,00	0,00	0,00	0,00	0,00
	<b>SOLDE (2)</b>	-110 354,00	-1 401 835,79	0,00	0,00	0,00	-710 482,03	0,00	-2 222 671,82

(1)	Libellé	Sous-fonction 21			Sous-fonction 25				
		211 Ecoles maternelles	212 Ecoles primaires	213 Classes regroupées	251 Hébergement et restauration scolaire	252 Transports scolaires	253 Sport scolaire	254 Médecine scolaire	255 Classes de découverte et autres services
	<b>DEPENSES (2)</b>	930 777,60	456 958,19	61 400,00	711 827,03	4 500,00	7 294,00	740,00	247 415,00
	Dépenses de l'exercice	930 777,60	456 958,19	61 400,00	711 827,03	4 500,00	7 294,00	740,00	247 415,00
011	Charges à caractère général	120 797,60	211 925,19	61 400,00	327 357,03	4 500,00	0,00	740,00	45 205,00
012	Charges de personnel, frais assimilés	734 130,00	154 203,00	0,00	384 470,00	0,00	0,00	0,00	202 210,00
014	Atténuations de produits	0,00	0,00	0,00	0,00	0,00	0,00	0,00	0,00
022	Dépenses imprévues	0,00	0,00	0,00	0,00	0,00	0,00	0,00	0,00
023	Virement à la section d'investissement	0,00	0,00	0,00	0,00	0,00	0,00	0,00	0,00
042	Opérat° ordre transfert entre sections	0,00	0,00	0,00	0,00	0,00	0,00	0,00	0,00
043	Opérat° ordre intérieur de la section	0,00	0,00	0,00	0,00	0,00	0,00	0,00	0,00
65	Autres charges de gestion courante	75 850,00	85 950,00	0,00	0,00	0,00	0,00	0,00	0,00
656	Frais fonctionnement des groupes d'élus	0,00	0,00	0,00	0,00	0,00	0,00	0,00	0,00
66	Charges financières	0,00	0,00	0,00	0,00	0,00	0,00	0,00	0,00
67	Charges exceptionnelles	0,00	4 880,00	0,00	0,00	0,00	7 294,00	0,00	0,00
68	Dot. aux amortissements et provisions	0,00	0,00	0,00	0,00	0,00	0,00	0,00	0,00
	Restes à réaliser – reports	0,00	0,00	0,00	0,00	0,00	0,00	0,00	0,00
	<b>RECETTES (2)</b>	13 000,00	34 300,00	0,00	200 000,00	0,00	53 294,00	0,00	8 000,00
	Recettes de l'exercice	13 000,00	34 300,00	0,00	200 000,00	0,00	53 294,00	0,00	8 000,00
013	Atténuations de charges	0,00	0,00	0,00	0,00	0,00	0,00	0,00	0,00
042	Opérat° ordre transfert entre sections	0,00	0,00	0,00	0,00	0,00	0,00	0,00	0,00
043	Opérat° ordre intérieur de la section	0,00	0,00	0,00	0,00	0,00	0,00	0,00	0,00
70	Produits des services, du domaine, vente	13 000,00	29 000,00	0,00	200 000,00	0,00	53 294,00	0,00	8 000,00
73	Impôts et taxes	0,00	0,00	0,00	0,00	0,00	0,00	0,00	0,00
74	Dotations et participations	0,00	5 300,00	0,00	0,00	0,00	0,00	0,00	0,00
75	Autres produits de gestion courante	0,00	0,00	0,00	0,00	0,00	0,00	0,00	0,00
76	Produits financiers	0,00	0,00	0,00	0,00	0,00	0,00	0,00	0,00
77	Produits exceptionnels	0,00	0,00	0,00	0,00	0,00	0,00	0,00	0,00
78	Reprise sur amortissements et provisions	0,00	0,00	0,00	0,00	0,00	0,00	0,00	0,00
	Restes à réaliser – reports	0,00	0,00	0,00	0,00	0,00	0,00	0,00	0,00
	<b>SOLDE (2)</b>	-917 777,60	-422 658,19	-61 400,00	-511 827,03	-4 500,00	46 000,00	-740,00	-239 415,00

(1) Pour le croisement par nature, le détail est fait selon le niveau de vote choisi par l'assemblée délibérante (chapitre, article ou article spécialisé).

## VILLE DE TOUL - BUDGET PRINCIPAL - BP - 2021

(2) Le solde correspond à la différence entre les recettes et les dépenses. Les dépenses et les recettes correspondent à la somme des dépenses et des recettes de l'exercice ainsi que des restes à réaliser et des reports (lignes budgétaires 001 et 002). Les lignes reports 001 et 002 apparaissent à la colonne 01-Non ventilables.

<b>IV – ANNEXES</b>	<b>IV</b>
<b>ELEMENTS DU BILAN PRESENTATION CROISEE PAR FONCTION – DETAIL FONCTIONNEMENT</b>	<b>A1.1</b>

## FONCTION 3 – Culture

(1)	Libellé	30 Services communs	31 Expression artistique	32 Conservation et diffusion des patrimoine	33 Action culturelle	34 Plan de relance (crise sanitaire)	Total
<b>DEPENSES (2)</b>		<b>701 846,00</b>	<b>315 001,02</b>	<b>1 395 383,36</b>	<b>321 477,22</b>	<b>0,00</b>	<b>2 733 707,60</b>
Dépenses de l'exercice		701 846,00	315 001,02	1 395 383,36	321 477,22	0,00	2 733 707,60
011	Charges à caractère général	284 391,00	112 539,02	743 253,36	122 668,77	0,00	1 262 852,15
012	Charges de personnel, frais assimilés	413 505,00	163 422,00	651 040,00	122 630,00	0,00	1 350 597,00
014	Atténuations de produits	0,00	0,00	0,00	0,00	0,00	0,00
022	Dépenses imprévues	0,00	0,00	0,00	0,00	0,00	0,00
023	Virement à la section d'investissement	0,00	0,00	0,00	0,00	0,00	0,00
042	Opérat° ordre transfert entre sections	0,00	0,00	0,00	0,00	0,00	0,00
043	Opérat° ordre intérieur de la section	0,00	0,00	0,00	0,00	0,00	0,00
65	Autres charges de gestion courante	3 950,00	39 040,00	500,00	71 000,00	0,00	114 490,00
656	Frais fonctionnement des groupes d'élus	0,00	0,00	0,00	0,00	0,00	0,00
66	Charges financières	0,00	0,00	0,00	0,00	0,00	0,00
67	Charges exceptionnelles	0,00	0,00	590,00	5 178,45	0,00	5 768,45
68	Dot. aux amortissements et provisions	0,00	0,00	0,00	0,00	0,00	0,00
Restes à réaliser – reports		0,00	0,00	0,00	0,00	0,00	0,00
<b>RECETTES (2)</b>		<b>4 810,00</b>	<b>60 000,00</b>	<b>64 100,00</b>	<b>34 114,14</b>	<b>0,00</b>	<b>163 024,14</b>
Recettes de l'exercice		4 810,00	60 000,00	64 100,00	34 114,14	0,00	163 024,14
013	Atténuations de charges	150,00	0,00	40,00	0,00	0,00	190,00
042	Opérat° ordre transfert entre sections	0,00	0,00	0,00	0,00	0,00	0,00
043	Opérat° ordre intérieur de la section	0,00	0,00	0,00	0,00	0,00	0,00
70	Produits des services, du domaine, vente	160,00	60 000,00	27 060,00	6 500,00	0,00	93 720,00
73	Impôts et taxes	0,00	0,00	0,00	0,00	0,00	0,00
74	Dotations et participations	0,00	0,00	35 000,00	0,00	0,00	35 000,00
75	Autres produits de gestion courante	4 500,00	0,00	0,00	25 000,00	0,00	29 500,00
76	Produits financiers	0,00	0,00	0,00	0,00	0,00	0,00
77	Produits exceptionnels	0,00	0,00	2 000,00	2 614,14	0,00	4 614,14
78	Reprise sur amortissements et provisions	0,00	0,00	0,00	0,00	0,00	0,00
Restes à réaliser – reports		0,00	0,00	0,00	0,00	0,00	0,00
<b>SOLDE (2)</b>		<b>-697 036,00</b>	<b>-255 001,02</b>	<b>-1 331 283,36</b>	<b>-287 363,08</b>	<b>0,00</b>	<b>-2 570 683,46</b>

VILLE DE TOUL - BUDGET PRINCIPAL - BP - 2021

(1)	Libellé	Sous-fonction 31				Sous-fonction 32			
		311 Expression musicale, lyrique et choré.	312 Arts plastiques, activités artistiques	313 Théâtres	314 Cinémas et autres salles de spectacles	321 Bibliothèques et médiathèques	322 Musées	323 Archives	324 Entretien du patrimoine culturel
<b>DEPENSES (2)</b>		14 440,00	1 800,00	40 901,02	257 860,00	502 364,08	327 781,88	1 670,00	563 567,40
Dépenses de l'exercice		14 440,00	1 800,00	40 901,02	257 860,00	502 364,08	327 781,88	1 670,00	563 567,40
011	Charges à caractère général	0,00	100,00	18 001,02	94 438,00	136 694,08	42 361,88	1 670,00	562 527,40
012	Charges de personnel, frais assimilés	0,00	0,00	0,00	163 422,00	365 620,00	285 420,00	0,00	0,00
014	Atténuations de produits	0,00	0,00	0,00	0,00	0,00	0,00	0,00	0,00
022	Dépenses imprévues	0,00	0,00	0,00	0,00	0,00	0,00	0,00	0,00
023	Virement à la section d'investissement	0,00	0,00	0,00	0,00	0,00	0,00	0,00	0,00
042	Opérat° ordre transfert entre sections	0,00	0,00	0,00	0,00	0,00	0,00	0,00	0,00
043	Opérat° ordre intérieur de la section	0,00	0,00	0,00	0,00	0,00	0,00	0,00	0,00
65	Autres charges de gestion courante	14 440,00	1 700,00	22 900,00	0,00	0,00	0,00	0,00	500,00
656	Frais fonctionnement des groupes d'élus	0,00	0,00	0,00	0,00	0,00	0,00	0,00	0,00
66	Charges financières	0,00	0,00	0,00	0,00	0,00	0,00	0,00	0,00
67	Charges exceptionnelles	0,00	0,00	0,00	0,00	50,00	0,00	0,00	540,00
68	Dot. aux amortissements et provisions	0,00	0,00	0,00	0,00	0,00	0,00	0,00	0,00
Restes à réaliser – reports		0,00	0,00	0,00	0,00	0,00	0,00	0,00	0,00
<b>RECETTES (2)</b>		0,00	0,00	0,00	60 000,00	10 330,00	5 030,00	0,00	48 740,00
Recettes de l'exercice		0,00	0,00	0,00	60 000,00	10 330,00	5 030,00	0,00	48 740,00
013	Atténuations de charges	0,00	0,00	0,00	0,00	0,00	0,00	0,00	40,00
042	Opérat° ordre transfert entre sections	0,00	0,00	0,00	0,00	0,00	0,00	0,00	0,00
043	Opérat° ordre intérieur de la section	0,00	0,00	0,00	0,00	0,00	0,00	0,00	0,00
70	Produits des services, du domaine, vente	0,00	0,00	0,00	60 000,00	8 330,00	5 030,00	0,00	13 700,00
73	Impôts et taxes	0,00	0,00	0,00	0,00	0,00	0,00	0,00	0,00
74	Dotations et participations	0,00	0,00	0,00	0,00	0,00	0,00	0,00	35 000,00
75	Autres produits de gestion courante	0,00	0,00	0,00	0,00	0,00	0,00	0,00	0,00
76	Produits financiers	0,00	0,00	0,00	0,00	0,00	0,00	0,00	0,00
77	Produits exceptionnels	0,00	0,00	0,00	0,00	2 000,00	0,00	0,00	0,00
78	Reprise sur amortissements et provisions	0,00	0,00	0,00	0,00	0,00	0,00	0,00	0,00
Restes à réaliser – reports		0,00	0,00	0,00	0,00	0,00	0,00	0,00	0,00
<b>SOLDE (2)</b>		-14 440,00	-1 800,00	-40 901,02	-197 860,00	-492 034,08	-322 751,88	-1 670,00	-514 827,40

(1) Pour le croisement par nature, le détail est fait selon le niveau de vote choisi par l'assemblée délibérante (chapitre, article ou article spécialisé).

(2) Le solde correspond à la différence entre les recettes et les dépenses. Les dépenses et les recettes correspondent à la somme des dépenses et des recettes de l'exercice ainsi que des restes à réaliser et des reports (lignes budgétaires 001 et 002). Les lignes reports 001 et 002 apparaissent à la colonne 01-Non ventilables.

<b>IV – ANNEXES</b>	<b>IV</b>
<b>ELEMENTS DU BILAN PRESENTATION CROISEE PAR FONCTION – DETAIL FONCTIONNEMENT</b>	<b>A1.1</b>

**FONCTION 4 – Sport et jeunesse**

(1)	Libellé	40 Services communs	41 Sports	42 Jeunesse	43 Plan de relance (crise sanitaire)	Total
<b>DEPENSES (2)</b>		<b>457 305,00</b>	<b>765 602,22</b>	<b>493 731,00</b>	<b>0,00</b>	<b>1 716 638,22</b>
Dépenses de l'exercice		457 305,00	765 602,22	493 731,00	0,00	1 716 638,22
011	Charges à caractère général	7 780,00	278 382,22	125 603,00	0,00	411 765,22
012	Charges de personnel, frais assimilés	278 460,00	487 220,00	365 408,00	0,00	1 131 088,00
014	Atténuations de produits	0,00	0,00	0,00	0,00	0,00
022	Dépenses imprévues	0,00	0,00	0,00	0,00	0,00
023	Virement à la section d'investissement	0,00	0,00	0,00	0,00	0,00
042	Opérat° ordre transfert entre sections	0,00	0,00	0,00	0,00	0,00
043	Opérat° ordre intérieur de la section	0,00	0,00	0,00	0,00	0,00
65	Autres charges de gestion courante	171 065,00	0,00	2 720,00	0,00	173 785,00
656	Frais fonctionnement des groupes d'élus	0,00	0,00	0,00	0,00	0,00
66	Charges financières	0,00	0,00	0,00	0,00	0,00
67	Charges exceptionnelles	0,00	0,00	0,00	0,00	0,00
68	Dot. aux amortissements et provisions	0,00	0,00	0,00	0,00	0,00
Restes à réaliser – reports		0,00	0,00	0,00	0,00	0,00
<b>RECETTES (2)</b>		<b>0,00</b>	<b>17 300,00</b>	<b>144 911,67</b>	<b>0,00</b>	<b>162 211,67</b>
Recettes de l'exercice		0,00	17 300,00	144 911,67	0,00	162 211,67
013	Atténuations de charges	0,00	0,00	0,00	0,00	0,00
042	Opérat° ordre transfert entre sections	0,00	0,00	0,00	0,00	0,00
043	Opérat° ordre intérieur de la section	0,00	0,00	0,00	0,00	0,00
70	Produits des services, du domaine, vente	0,00	17 300,00	61 211,67	0,00	78 511,67
73	Impôts et taxes	0,00	0,00	0,00	0,00	0,00
74	Dotations et participations	0,00	0,00	83 700,00	0,00	83 700,00
75	Autres produits de gestion courante	0,00	0,00	0,00	0,00	0,00
76	Produits financiers	0,00	0,00	0,00	0,00	0,00
77	Produits exceptionnels	0,00	0,00	0,00	0,00	0,00
78	Reprise sur amortissements et provisions	0,00	0,00	0,00	0,00	0,00
Restes à réaliser – reports		0,00	0,00	0,00	0,00	0,00
<b>SOLDE (2)</b>		<b>-457 305,00</b>	<b>-748 302,22</b>	<b>-348 819,33</b>	<b>0,00</b>	<b>-1 554 426,55</b>

VILLE DE TOUL - BUDGET PRINCIPAL - BP - 2021

(1)	Libellé	Sous-fonction 41					Sous-fonction 42		
		411 Salles de sport, gymnases	412 Stades	413 Piscines	414 Autres équipements sportifs ou de loisir	415 Manifestations sportives	421 Centres de loisirs	422 Autres activités pour les jeunes	423 Colonies de vacances
<b>DEPENSES (2)</b>		453 586,32	154 219,50	0,00	154 796,40	3 000,00	320 306,00	173 425,00	0,00
Dépenses de l'exercice		453 586,32	154 219,50	0,00	154 796,40	3 000,00	320 306,00	173 425,00	0,00
011	Charges à caractère général	191 126,32	41 909,50	0,00	42 346,40	3 000,00	87 308,00	38 295,00	0,00
012	Charges de personnel, frais assimilés	262 460,00	112 310,00	0,00	112 450,00	0,00	232 998,00	132 410,00	0,00
014	Atténuations de produits	0,00	0,00	0,00	0,00	0,00	0,00	0,00	0,00
022	Dépenses imprévues	0,00	0,00	0,00	0,00	0,00	0,00	0,00	0,00
023	Virement à la section d'investissement	0,00	0,00	0,00	0,00	0,00	0,00	0,00	0,00
042	Opérat° ordre transfert entre sections	0,00	0,00	0,00	0,00	0,00	0,00	0,00	0,00
043	Opérat° ordre intérieur de la section	0,00	0,00	0,00	0,00	0,00	0,00	0,00	0,00
65	Autres charges de gestion courante	0,00	0,00	0,00	0,00	0,00	0,00	2 720,00	0,00
656	Frais fonctionnement des groupes d'élus	0,00	0,00	0,00	0,00	0,00	0,00	0,00	0,00
66	Charges financières	0,00	0,00	0,00	0,00	0,00	0,00	0,00	0,00
67	Charges exceptionnelles	0,00	0,00	0,00	0,00	0,00	0,00	0,00	0,00
68	Dot. aux amortissements et provisions	0,00	0,00	0,00	0,00	0,00	0,00	0,00	0,00
Restes à réaliser – reports		0,00	0,00	0,00	0,00	0,00	0,00	0,00	0,00
<b>RECETTES (2)</b>		0,00	1 250,00	0,00	16 050,00	0,00	122 711,67	22 200,00	0,00
Recettes de l'exercice		0,00	1 250,00	0,00	16 050,00	0,00	122 711,67	22 200,00	0,00
013	Atténuations de charges	0,00	0,00	0,00	0,00	0,00	0,00	0,00	0,00
042	Opérat° ordre transfert entre sections	0,00	0,00	0,00	0,00	0,00	0,00	0,00	0,00
043	Opérat° ordre intérieur de la section	0,00	0,00	0,00	0,00	0,00	0,00	0,00	0,00
70	Produits des services, du domaine, vente	0,00	1 250,00	0,00	16 050,00	0,00	58 711,67	2 500,00	0,00
73	Impôts et taxes	0,00	0,00	0,00	0,00	0,00	0,00	0,00	0,00
74	Dotations et participations	0,00	0,00	0,00	0,00	0,00	64 000,00	19 700,00	0,00
75	Autres produits de gestion courante	0,00	0,00	0,00	0,00	0,00	0,00	0,00	0,00
76	Produits financiers	0,00	0,00	0,00	0,00	0,00	0,00	0,00	0,00
77	Produits exceptionnels	0,00	0,00	0,00	0,00	0,00	0,00	0,00	0,00
78	Reprise sur amortissements et provisions	0,00	0,00	0,00	0,00	0,00	0,00	0,00	0,00
Restes à réaliser – reports		0,00	0,00	0,00	0,00	0,00	0,00	0,00	0,00
<b>SOLDE (2)</b>		-453 586,32	-152 969,50	0,00	-138 746,40	-3 000,00	-197 594,33	-151 225,00	0,00

(1) Pour le croisement par nature, le détail est fait selon le niveau de vote choisi par l'assemblée délibérante (chapitre, article ou article spécialisé).

(2) Le solde correspond à la différence entre les recettes et les dépenses. Les dépenses et les recettes correspondent à la somme des dépenses et des recettes de l'exercice ainsi que des restes à réaliser et des reports (lignes budgétaires 001 et 002). Les lignes reports 001 et 002 apparaissent à la colonne 01-Non ventilables.



<b>IV – ANNEXES</b>	<b>IV</b>
<b>ELEMENTS DU BILAN PRESENTATION CROISEE PAR FONCTION – DETAIL FONCTIONNEMENT</b>	<b>A1.1</b>

## FONCTION 5 – Interventions sociales et santé

(1)	Libellé	51 Santé	52 Interventions sociales	53 Plan de relance (crise sanitaire)	Total
<b>DEPENSES (2)</b>		400,00	2 103 363,47	0,00	2 103 763,47
Dépenses de l'exercice		400,00	2 103 363,47	0,00	2 103 763,47
011	Charges à caractère général	400,00	71 551,62	0,00	71 951,62
012	Charges de personnel, frais assimilés	0,00	502 970,00	0,00	502 970,00
014	Atténuations de produits	0,00	0,00	0,00	0,00
022	Dépenses imprévues	0,00	0,00	0,00	0,00
023	Virement à la section d'investissement	0,00	0,00	0,00	0,00
042	Opérat° ordre transfert entre sections	0,00	0,00	0,00	0,00
043	Opérat° ordre intérieur de la section	0,00	0,00	0,00	0,00
65	Autres charges de gestion courante	0,00	1 528 841,85	0,00	1 528 841,85
656	Frais fonctionnement des groupes d'élus	0,00	0,00	0,00	0,00
66	Charges financières	0,00	0,00	0,00	0,00
67	Charges exceptionnelles	0,00	0,00	0,00	0,00
68	Dot. aux amortissements et provisions	0,00	0,00	0,00	0,00
Restes à réaliser – reports		0,00	0,00	0,00	0,00
<b>RECETTES (2)</b>		0,00	315 840,00	0,00	315 840,00
Recettes de l'exercice		0,00	315 840,00	0,00	315 840,00
013	Atténuations de charges	0,00	0,00	0,00	0,00
042	Opérat° ordre transfert entre sections	0,00	0,00	0,00	0,00
043	Opérat° ordre intérieur de la section	0,00	0,00	0,00	0,00
70	Produits des services, du domaine, vente	0,00	61 240,00	0,00	61 240,00
73	Impôts et taxes	0,00	0,00	0,00	0,00
74	Dotations et participations	0,00	254 600,00	0,00	254 600,00
75	Autres produits de gestion courante	0,00	0,00	0,00	0,00
76	Produits financiers	0,00	0,00	0,00	0,00
77	Produits exceptionnels	0,00	0,00	0,00	0,00
78	Reprise sur amortissements et provisions	0,00	0,00	0,00	0,00
Restes à réaliser – reports		0,00	0,00	0,00	0,00
<b>SOLDE (2)</b>		-400,00	-1 787 523,47	0,00	-1 787 923,47

VILLE DE TOUL - BUDGET PRINCIPAL - BP - 2021

(1)	Libellé	Sous-fonction 51			Sous-fonction 52				
		510 Services communs	511 Dispensaires, autres établiss sanitaires	512 Actions de prévention sanitaire	520 Services communs	521 Services à caractère social handicapés	522 Act° pour l'enfance et l'adolescence	523 Act° pour personnes en difficulté	524 Autres services
<b>DEPENSES (2)</b>		0,00	400,00	0,00	2 030 923,41	0,00	100,00	64 500,06	7 840,00
Dépenses de l'exercice		0,00	400,00	0,00	2 030 923,41	0,00	100,00	64 500,06	7 840,00
011	Charges à caractère général	0,00	400,00	0,00	51 611,56	0,00	100,00	12 000,06	7 840,00
012	Charges de personnel, frais assimilés	0,00	0,00	0,00	502 970,00	0,00	0,00	0,00	0,00
014	Atténuations de produits	0,00	0,00	0,00	0,00	0,00	0,00	0,00	0,00
022	Dépenses imprévues	0,00	0,00	0,00	0,00	0,00	0,00	0,00	0,00
023	Virement à la section d'investissement	0,00	0,00	0,00	0,00	0,00	0,00	0,00	0,00
042	Opérat° ordre transfert entre sections	0,00	0,00	0,00	0,00	0,00	0,00	0,00	0,00
043	Opérat° ordre intérieur de la section	0,00	0,00	0,00	0,00	0,00	0,00	0,00	0,00
65	Autres charges de gestion courante	0,00	0,00	0,00	1 476 341,85	0,00	0,00	52 500,00	0,00
656	Frais fonctionnement des groupes d'élus	0,00	0,00	0,00	0,00	0,00	0,00	0,00	0,00
66	Charges financières	0,00	0,00	0,00	0,00	0,00	0,00	0,00	0,00
67	Charges exceptionnelles	0,00	0,00	0,00	0,00	0,00	0,00	0,00	0,00
68	Dot. aux amortissements et provisions	0,00	0,00	0,00	0,00	0,00	0,00	0,00	0,00
Restes à réaliser – reports		0,00	0,00	0,00	0,00	0,00	0,00	0,00	0,00
<b>RECETTES (2)</b>		0,00	0,00	0,00	313 600,00	0,00	2 240,00	0,00	0,00
Recettes de l'exercice		0,00	0,00	0,00	313 600,00	0,00	2 240,00	0,00	0,00
013	Atténuations de charges	0,00	0,00	0,00	0,00	0,00	0,00	0,00	0,00
042	Opérat° ordre transfert entre sections	0,00	0,00	0,00	0,00	0,00	0,00	0,00	0,00
043	Opérat° ordre intérieur de la section	0,00	0,00	0,00	0,00	0,00	0,00	0,00	0,00
70	Produits des services, du domaine, vente	0,00	0,00	0,00	59 000,00	0,00	2 240,00	0,00	0,00
73	Impôts et taxes	0,00	0,00	0,00	0,00	0,00	0,00	0,00	0,00
74	Dotations et participations	0,00	0,00	0,00	254 600,00	0,00	0,00	0,00	0,00
75	Autres produits de gestion courante	0,00	0,00	0,00	0,00	0,00	0,00	0,00	0,00
76	Produits financiers	0,00	0,00	0,00	0,00	0,00	0,00	0,00	0,00
77	Produits exceptionnels	0,00	0,00	0,00	0,00	0,00	0,00	0,00	0,00
78	Reprise sur amortissements et provisions	0,00	0,00	0,00	0,00	0,00	0,00	0,00	0,00
Restes à réaliser – reports		0,00	0,00	0,00	0,00	0,00	0,00	0,00	0,00
<b>SOLDE (2)</b>		0,00	-400,00	0,00	-1 717 323,41	0,00	2 140,00	-64 500,06	-7 840,00

(1) Pour le croisement par nature, le détail est fait selon le niveau de vote choisi par l'assemblée délibérante (chapitre, article ou article spécialisé).

(2) Le solde correspond à la différence entre les recettes et les dépenses. Les dépenses et les recettes correspondent à la somme des dépenses et des recettes de l'exercice ainsi que des restes à réaliser et des reports (lignes budgétaires 001 et 002). Les lignes reports 001 et 002 apparaissent à la colonne 01-Non ventilables.

<b>IV – ANNEXES</b>	<b>IV</b>
<b>ELEMENTS DU BILAN PRESENTATION CROISEE PAR FONCTION – DETAIL FONCTIONNEMENT</b>	<b>A1.1</b>

## FONCTION 6 – Famille

(1)	Libellé	60 Services communs	61 Services en faveur des personnes âgées	62 Actions en faveur de la maternité	63 Aides à la famille	64 Crèches et garderies	65 Plan de relance (crise sanitaire)	Total
	<b>DEPENSES (2)</b>	0,00	8 760,00	0,00	0,00	56 096,80	0,00	64 856,80
	Dépenses de l'exercice	0,00	8 760,00	0,00	0,00	56 096,80	0,00	64 856,80
011	Charges à caractère général	0,00	8 760,00	0,00	0,00	56 096,80	0,00	64 856,80
012	Charges de personnel, frais assimilés	0,00	0,00	0,00	0,00	0,00	0,00	0,00
014	Atténuations de produits	0,00	0,00	0,00	0,00	0,00	0,00	0,00
022	Dépenses imprévues	0,00	0,00	0,00	0,00	0,00	0,00	0,00
023	Virement à la section d'investissement	0,00	0,00	0,00	0,00	0,00	0,00	0,00
042	Opérat° ordre transfert entre sections	0,00	0,00	0,00	0,00	0,00	0,00	0,00
043	Opérat° ordre intérieur de la section	0,00	0,00	0,00	0,00	0,00	0,00	0,00
65	Autres charges de gestion courante	0,00	0,00	0,00	0,00	0,00	0,00	0,00
656	Frais fonctionnement des groupes d'élus	0,00	0,00	0,00	0,00	0,00	0,00	0,00
66	Charges financières	0,00	0,00	0,00	0,00	0,00	0,00	0,00
67	Charges exceptionnelles	0,00	0,00	0,00	0,00	0,00	0,00	0,00
68	Dot. aux amortissements et provisions	0,00	0,00	0,00	0,00	0,00	0,00	0,00
	Restes à réaliser – reports	0,00	0,00	0,00	0,00	0,00	0,00	0,00
	<b>RECETTES (2)</b>	0,00	0,00	0,00	0,00	0,00	0,00	0,00
	Recettes de l'exercice	0,00	0,00	0,00	0,00	0,00	0,00	0,00
013	Atténuations de charges	0,00	0,00	0,00	0,00	0,00	0,00	0,00
042	Opérat° ordre transfert entre sections	0,00	0,00	0,00	0,00	0,00	0,00	0,00
043	Opérat° ordre intérieur de la section	0,00	0,00	0,00	0,00	0,00	0,00	0,00
70	Produits des services, du domaine, vente	0,00	0,00	0,00	0,00	0,00	0,00	0,00
73	Impôts et taxes	0,00	0,00	0,00	0,00	0,00	0,00	0,00
74	Dotations et participations	0,00	0,00	0,00	0,00	0,00	0,00	0,00
75	Autres produits de gestion courante	0,00	0,00	0,00	0,00	0,00	0,00	0,00
76	Produits financiers	0,00	0,00	0,00	0,00	0,00	0,00	0,00
77	Produits exceptionnels	0,00	0,00	0,00	0,00	0,00	0,00	0,00
78	Reprise sur amortissements et provisions	0,00	0,00	0,00	0,00	0,00	0,00	0,00
	Restes à réaliser – reports	0,00	0,00	0,00	0,00	0,00	0,00	0,00
	<b>SOLDE (2)</b>	0,00	-8 760,00	0,00	0,00	-56 096,80	0,00	-64 856,80

(1) Pour le croisement par nature, le détail est fait selon le niveau de vote choisi par l'assemblée délibérante (chapitre, article ou article spécialisé).

## VILLE DE TOUL - BUDGET PRINCIPAL - BP - 2021

(2) Le solde correspond à la différence entre les recettes et les dépenses. Les dépenses et les recettes correspondent à la somme des dépenses et des recettes de l'exercice ainsi que des restes à réaliser et des reports (lignes budgétaires 001 et 002). Les lignes reports 001 et 002 apparaissent à la colonne 01-Non ventilables.

<b>IV – ANNEXES</b>	<b>IV</b>
<b>ELEMENTS DU BILAN PRESENTATION CROISEE PAR FONCTION – DETAIL FONCTIONNEMENT</b>	<b>A1.1</b>

## FONCTION 7 – Logement

(1)	Libellé	70 Services communs	71 Parc privé de la ville	72 Aide au secteur locatif	73 Aides à l'accession à la propriété	74 Plan de relance (crise sanitaire)	Total
<b>DEPENSES (2)</b>		0,00	4 790,00	0,00	0,00	0,00	4 790,00
Dépenses de l'exercice		0,00	4 790,00	0,00	0,00	0,00	4 790,00
011	Charges à caractère général	0,00	4 790,00	0,00	0,00	0,00	4 790,00
012	Charges de personnel, frais assimilés	0,00	0,00	0,00	0,00	0,00	0,00
014	Atténuations de produits	0,00	0,00	0,00	0,00	0,00	0,00
022	Dépenses imprévues	0,00	0,00	0,00	0,00	0,00	0,00
023	Virement à la section d'investissement	0,00	0,00	0,00	0,00	0,00	0,00
042	Opérat° ordre transfert entre sections	0,00	0,00	0,00	0,00	0,00	0,00
043	Opérat° ordre intérieur de la section	0,00	0,00	0,00	0,00	0,00	0,00
65	Autres charges de gestion courante	0,00	0,00	0,00	0,00	0,00	0,00
656	Frais fonctionnement des groupes d'élus	0,00	0,00	0,00	0,00	0,00	0,00
66	Charges financières	0,00	0,00	0,00	0,00	0,00	0,00
67	Charges exceptionnelles	0,00	0,00	0,00	0,00	0,00	0,00
68	Dot. aux amortissements et provisions	0,00	0,00	0,00	0,00	0,00	0,00
Restes à réaliser – reports		0,00	0,00	0,00	0,00	0,00	0,00
<b>RECETTES (2)</b>		0,00	55 200,00	0,00	0,00	0,00	55 200,00
Recettes de l'exercice		0,00	55 200,00	0,00	0,00	0,00	55 200,00
013	Atténuations de charges	0,00	0,00	0,00	0,00	0,00	0,00
042	Opérat° ordre transfert entre sections	0,00	0,00	0,00	0,00	0,00	0,00
043	Opérat° ordre intérieur de la section	0,00	0,00	0,00	0,00	0,00	0,00
70	Produits des services, du domaine, vente	0,00	7 500,00	0,00	0,00	0,00	7 500,00
73	Impôts et taxes	0,00	0,00	0,00	0,00	0,00	0,00
74	Dotations et participations	0,00	0,00	0,00	0,00	0,00	0,00
75	Autres produits de gestion courante	0,00	47 700,00	0,00	0,00	0,00	47 700,00
76	Produits financiers	0,00	0,00	0,00	0,00	0,00	0,00
77	Produits exceptionnels	0,00	0,00	0,00	0,00	0,00	0,00
78	Reprise sur amortissements et provisions	0,00	0,00	0,00	0,00	0,00	0,00
Restes à réaliser – reports		0,00	0,00	0,00	0,00	0,00	0,00
<b>SOLDE (2)</b>		0,00	50 410,00	0,00	0,00	0,00	50 410,00

(1) Pour le croisement par nature, le détail est fait selon le niveau de vote choisi par l'assemblée délibérante (chapitre, article ou article spécialisé).

(2) Le solde correspond à la différence entre les recettes et les dépenses. Les dépenses et les recettes correspondent à la somme des dépenses et des recettes de l'exercice ainsi que des restes à réaliser et des reports (lignes budgétaires 001 et 002). Les lignes reports 001 et 002 apparaissent à la colonne 01-Non ventilables.

<b>IV – ANNEXES</b>	<b>IV</b>
<b>ELEMENTS DU BILAN</b> <b>PRESENTATION CROISEE PAR FONCTION – DETAIL FONCTIONNEMENT</b>	<b>A1.1</b>

**FONCTION 8 – Aménagement et services urbains, environnement**

(1)	Libellé	81 Services urbains	82 Aménagement urbain	83 Environnement	84 Plan de relance (crise sanitaire)	Total
	<b>DEPENSES (2)</b>	2 705 352,50	2 982 147,03	85 300,00	0,00	5 772 799,53
	Dépenses de l'exercice	2 705 352,50	2 982 147,03	85 300,00	0,00	5 772 799,53
011	Charges à caractère général	437 837,12	788 282,03	21 560,00	0,00	1 247 679,15
012	Charges de personnel, frais assimilés	2 264 536,00	2 191 115,00	63 740,00	0,00	4 519 391,00
014	Atténuations de produits	0,00	2 000,00	0,00	0,00	2 000,00
022	Dépenses imprévues	0,00	0,00	0,00	0,00	0,00
023	Virement à la section d'investissement	0,00	0,00	0,00	0,00	0,00
042	Opérat° ordre transfert entre sections	0,00	0,00	0,00	0,00	0,00
043	Opérat° ordre intérieur de la section	0,00	0,00	0,00	0,00	0,00
65	Autres charges de gestion courante	0,00	0,00	0,00	0,00	0,00
656	Frais fonctionnement des groupes d'élus	0,00	0,00	0,00	0,00	0,00
66	Charges financières	0,00	0,00	0,00	0,00	0,00
67	Charges exceptionnelles	2 979,38	750,00	0,00	0,00	3 729,38
68	Dot. aux amortissements et provisions	0,00	0,00	0,00	0,00	0,00
	Restes à réaliser – reports	0,00	0,00	0,00	0,00	0,00
	<b>RECETTES (2)</b>	45 392,00	388 992,00	67 121,40	0,00	501 505,40
	Recettes de l'exercice	45 392,00	388 992,00	67 121,40	0,00	501 505,40
013	Atténuations de charges	0,00	0,00	0,00	0,00	0,00
042	Opérat° ordre transfert entre sections	0,00	0,00	0,00	0,00	0,00
043	Opérat° ordre intérieur de la section	0,00	0,00	0,00	0,00	0,00
70	Produits des services, du domaine, vente	36 692,00	345 992,00	11 821,40	0,00	394 505,40
73	Impôts et taxes	0,00	0,00	55 300,00	0,00	55 300,00
74	Dotations et participations	8 700,00	40 000,00	0,00	0,00	48 700,00
75	Autres produits de gestion courante	0,00	0,00	0,00	0,00	0,00
76	Produits financiers	0,00	0,00	0,00	0,00	0,00
77	Produits exceptionnels	0,00	3 000,00	0,00	0,00	3 000,00
78	Reprise sur amortissements et provisions	0,00	0,00	0,00	0,00	0,00
	Restes à réaliser – reports	0,00	0,00	0,00	0,00	0,00
	<b>SOLDE (2)</b>	-2 659 960,50	-2 593 155,03	-18 178,60	0,00	-5 271 294,13

(1)	Libellé	Sous-fonction 81						
		810 Services communs	811 Eau et assainissement	812 Collecte et traitement ordures ménagères	813 Propreté urbaine	814 Eclairage public	815 Transports urbains	816 Autres réseaux et services divers
	<b>DEPENSES (2)</b>	1 698 995,74	0,00	0,00	775 341,38	231 015,38	0,00	0,00

VILLE DE TOUL - BUDGET PRINCIPAL - BP - 2021

(1)	Libellé	Sous-fonction 81						
		810 Services communs	811 Eau et assainissement	812 Collecte et traitement ordures ménagères	813 Propreté urbaine	814 Eclairage public	815 Transports urbains	816 Autres réseaux et services divers
	Dépenses de l'exercice	1 698 995,74	0,00	0,00	775 341,38	231 015,38	0,00	0,00
011	Charges à caractère général	120 219,74	0,00	0,00	89 581,38	228 036,00	0,00	0,00
012	Charges de personnel, frais assimilés	1 578 776,00	0,00	0,00	685 760,00	0,00	0,00	0,00
014	Atténuations de produits	0,00	0,00	0,00	0,00	0,00	0,00	0,00
022	Dépenses imprévues	0,00	0,00	0,00	0,00	0,00	0,00	0,00
023	Virement à la section d'investissement	0,00	0,00	0,00	0,00	0,00	0,00	0,00
042	Opérat° ordre transfert entre sections	0,00	0,00	0,00	0,00	0,00	0,00	0,00
043	Opérat° ordre intérieur de la section	0,00	0,00	0,00	0,00	0,00	0,00	0,00
65	Autres charges de gestion courante	0,00	0,00	0,00	0,00	0,00	0,00	0,00
656	Frais fonctionnement des groupes d'élus	0,00	0,00	0,00	0,00	0,00	0,00	0,00
66	Charges financières	0,00	0,00	0,00	0,00	0,00	0,00	0,00
67	Charges exceptionnelles	0,00	0,00	0,00	0,00	2 979,38	0,00	0,00
68	Dot. aux amortissements et provisions	0,00	0,00	0,00	0,00	0,00	0,00	0,00
	Restes à réaliser – reports	0,00	0,00	0,00	0,00	0,00	0,00	0,00
	<b>RECETTES (2)</b>	<b>32 980,00</b>	<b>0,00</b>	<b>0,00</b>	<b>9 412,00</b>	<b>3 000,00</b>	<b>0,00</b>	<b>0,00</b>
	Recettes de l'exercice	32 980,00	0,00	0,00	9 412,00	3 000,00	0,00	0,00
013	Atténuations de charges	0,00	0,00	0,00	0,00	0,00	0,00	0,00
042	Opérat° ordre transfert entre sections	0,00	0,00	0,00	0,00	0,00	0,00	0,00
043	Opérat° ordre intérieur de la section	0,00	0,00	0,00	0,00	0,00	0,00	0,00
70	Produits des services, du domaine, vente	24 280,00	0,00	0,00	9 412,00	3 000,00	0,00	0,00
73	Impôts et taxes	0,00	0,00	0,00	0,00	0,00	0,00	0,00
74	Dotations et participations	8 700,00	0,00	0,00	0,00	0,00	0,00	0,00
75	Autres produits de gestion courante	0,00	0,00	0,00	0,00	0,00	0,00	0,00
76	Produits financiers	0,00	0,00	0,00	0,00	0,00	0,00	0,00
77	Produits exceptionnels	0,00	0,00	0,00	0,00	0,00	0,00	0,00
78	Reprise sur amortissements et provisions	0,00	0,00	0,00	0,00	0,00	0,00	0,00
	Restes à réaliser – reports	0,00	0,00	0,00	0,00	0,00	0,00	0,00
	<b>SOLDE (2)</b>	<b>-1 666 015,74</b>	<b>0,00</b>	<b>0,00</b>	<b>-765 929,38</b>	<b>-228 015,38</b>	<b>0,00</b>	<b>0,00</b>

VILLE DE TOUL - BUDGET PRINCIPAL - BP - 2021

(1)	Libellé	Sous-fonction 82					Sous fonction 83			
		820 Services communs	821 Equipements de voirie	822 Voirie communale et routes	823 Espaces verts urbains	824 Autres opérations d'aménagement urbain	830 Services communs	831 Aménagement des eaux	832 Act° spécif. lutte contre la pollution	833 Préservation du milieu naturel
	<b>DEPENSES (2)</b>	392 499,00	29 610,00	1 245 524,96	1 204 813,07	109 700,00	72 400,00	0,00	0,00	12 900,00
	Dépenses de l'exercice	392 499,00	29 610,00	1 245 524,96	1 204 813,07	109 700,00	72 400,00	0,00	0,00	12 900,00
011	Charges à caractère général	23 949,00	29 610,00	363 025,96	261 997,07	109 700,00	8 660,00	0,00	0,00	12 900,00
012	Charges de personnel, frais assimilés	368 550,00	0,00	880 499,00	942 066,00	0,00	63 740,00	0,00	0,00	0,00
014	Atténuations de produits	0,00	0,00	2 000,00	0,00	0,00	0,00	0,00	0,00	0,00
022	Dépenses imprévues	0,00	0,00	0,00	0,00	0,00	0,00	0,00	0,00	0,00
023	Virement à la section d'investissement	0,00	0,00	0,00	0,00	0,00	0,00	0,00	0,00	0,00
042	Opérat° ordre transfert entre sections	0,00	0,00	0,00	0,00	0,00	0,00	0,00	0,00	0,00
043	Opérat° ordre intérieur de la section	0,00	0,00	0,00	0,00	0,00	0,00	0,00	0,00	0,00
65	Autres charges de gestion courante	0,00	0,00	0,00	0,00	0,00	0,00	0,00	0,00	0,00
656	Frais fonctionnement des groupes d'élus	0,00	0,00	0,00	0,00	0,00	0,00	0,00	0,00	0,00
66	Charges financières	0,00	0,00	0,00	0,00	0,00	0,00	0,00	0,00	0,00
67	Charges exceptionnelles	0,00	0,00	0,00	750,00	0,00	0,00	0,00	0,00	0,00
68	Dot. aux amortissements et provisions	0,00	0,00	0,00	0,00	0,00	0,00	0,00	0,00	0,00
	Restes à réaliser – reports	0,00	0,00	0,00	0,00	0,00	0,00	0,00	0,00	0,00
	<b>RECETTES (2)</b>	90 000,00	0,00	258 992,00	0,00	40 000,00	55 300,00	0,00	0,00	11 821,40
	Recettes de l'exercice	90 000,00	0,00	258 992,00	0,00	40 000,00	55 300,00	0,00	0,00	11 821,40
013	Atténuations de charges	0,00	0,00	0,00	0,00	0,00	0,00	0,00	0,00	0,00
042	Opérat° ordre transfert entre sections	0,00	0,00	0,00	0,00	0,00	0,00	0,00	0,00	0,00
043	Opérat° ordre intérieur de la section	0,00	0,00	0,00	0,00	0,00	0,00	0,00	0,00	0,00
70	Produits des services, du domaine, vente	90 000,00	0,00	255 992,00	0,00	0,00	0,00	0,00	0,00	11 821,40
73	Impôts et taxes	0,00	0,00	0,00	0,00	0,00	55 300,00	0,00	0,00	0,00
74	Dotations et participations	0,00	0,00	0,00	0,00	40 000,00	0,00	0,00	0,00	0,00
75	Autres produits de gestion courante	0,00	0,00	0,00	0,00	0,00	0,00	0,00	0,00	0,00
76	Produits financiers	0,00	0,00	0,00	0,00	0,00	0,00	0,00	0,00	0,00
77	Produits exceptionnels	0,00	0,00	3 000,00	0,00	0,00	0,00	0,00	0,00	0,00
78	Reprise sur amortissements et provisions	0,00	0,00	0,00	0,00	0,00	0,00	0,00	0,00	0,00
	Restes à réaliser – reports	0,00	0,00	0,00	0,00	0,00	0,00	0,00	0,00	0,00
	<b>SOLDE (2)</b>	-302 499,00	-29 610,00	-986 532,96	-1 204 813,07	-69 700,00	-17 100,00	0,00	0,00	-1 078,60

(1) Pour le croisement par nature, le détail est fait selon le niveau de vote choisi par l'assemblée délibérante (chapitre, article ou article spécialisé).

(2) Le solde correspond à la différence entre les recettes et les dépenses. Les dépenses et les recettes correspondent à la somme des dépenses et des recettes de l'exercice ainsi que des restes à réaliser et des reports (lignes budgétaires 001 et 002). Les lignes reports 001 et 002 apparaissent à la colonne 01-Non ventilables.



<b>IV – ANNEXES</b>	<b>IV</b>
<b>ELEMENTS DU BILAN</b> <b>PRESENTATION CROISEE PAR FONCTION – DETAIL FONCTIONNEMENT</b>	<b>A1.1</b>

## FONCTION 9 – Action économique

(1)	Libellé	90 Interventions économiques	91 Foires et marchés	92 Aides à l'agriculture et aux industries	93 Aides à l'énergie, indus. manufact., BTP	94 Aides commerce et services marchands	95 Aides au tourisme	96 Aides aux services publics	97 Plan de relance (crise sanitaire)	Total
<b>DEPENSES (2)</b>		<b>0,00</b>	<b>1 320,00</b>	<b>0,00</b>	<b>0,00</b>	<b>134 746,00</b>	<b>89 709,72</b>	<b>0,00</b>	<b>0,00</b>	<b>225 775,72</b>
Dépenses de l'exercice		0,00	1 320,00	0,00	0,00	134 746,00	89 709,72	0,00	0,00	225 775,72
011	Charges à caractère général	0,00	1 320,00	0,00	0,00	74 884,00	50 119,72	0,00	0,00	126 323,72
012	Charges de personnel, frais assimilés	0,00	0,00	0,00	0,00	46 862,00	37 590,00	0,00	0,00	84 452,00
014	Atténuations de produits	0,00	0,00	0,00	0,00	0,00	2 000,00	0,00	0,00	2 000,00
022	Dépenses imprévues	0,00	0,00	0,00	0,00	0,00	0,00	0,00	0,00	0,00
023	Virement à la section d'investissement	0,00	0,00	0,00	0,00	0,00	0,00	0,00	0,00	0,00
042	Opérat° ordre transfert entre sections	0,00	0,00	0,00	0,00	0,00	0,00	0,00	0,00	0,00
043	Opérat° ordre intérieur de la section	0,00	0,00	0,00	0,00	0,00	0,00	0,00	0,00	0,00
65	Autres charges de gestion courante	0,00	0,00	0,00	0,00	13 000,00	0,00	0,00	0,00	13 000,00
656	Frais fonctionnement des groupes d'élus	0,00	0,00	0,00	0,00	0,00	0,00	0,00	0,00	0,00
66	Charges financières	0,00	0,00	0,00	0,00	0,00	0,00	0,00	0,00	0,00
67	Charges exceptionnelles	0,00	0,00	0,00	0,00	0,00	0,00	0,00	0,00	0,00
68	Dot. aux amortissements et provisions	0,00	0,00	0,00	0,00	0,00	0,00	0,00	0,00	0,00
Restes à réaliser – reports		0,00	0,00	0,00	0,00	0,00	0,00	0,00	0,00	0,00
<b>RECETTES (2)</b>		<b>0,00</b>	<b>16 000,00</b>	<b>0,00</b>	<b>0,00</b>	<b>43 000,00</b>	<b>50 860,00</b>	<b>0,00</b>	<b>0,00</b>	<b>109 860,00</b>
Recettes de l'exercice		0,00	16 000,00	0,00	0,00	43 000,00	50 860,00	0,00	0,00	109 860,00
013	Atténuations de charges	0,00	0,00	0,00	0,00	0,00	0,00	0,00	0,00	0,00
042	Opérat° ordre transfert entre sections	0,00	0,00	0,00	0,00	0,00	0,00	0,00	0,00	0,00
043	Opérat° ordre intérieur de la section	0,00	0,00	0,00	0,00	0,00	0,00	0,00	0,00	0,00
70	Produits des services, du domaine, vente	0,00	16 000,00	0,00	0,00	13 000,00	44 160,00	0,00	0,00	73 160,00
73	Impôts et taxes	0,00	0,00	0,00	0,00	0,00	2 500,00	0,00	0,00	2 500,00
74	Dotations et participations	0,00	0,00	0,00	0,00	30 000,00	0,00	0,00	0,00	30 000,00

VILLE DE TOUL - BUDGET PRINCIPAL - BP - 2021

(1)	Libellé	90 Interventions économiques	91 Foires et marchés	92 Aides à l'agriculture et aux industries	93 Aides à l'énergie, indus. manufact., BTP	94 Aides commerce et services marchands	95 Aides au tourisme	96 Aides aux services publics	97 Plan de relance (crise sanitaire)	Total
75	Autres produits de gestion courante	0,00	0,00	0,00	0,00	0,00	4 200,00	0,00	0,00	4 200,00
76	Produits financiers	0,00	0,00	0,00	0,00	0,00	0,00	0,00	0,00	0,00
77	Produits exceptionnels	0,00	0,00	0,00	0,00	0,00	0,00	0,00	0,00	0,00
78	Reprise sur amortissements et provisions	0,00	0,00	0,00	0,00	0,00	0,00	0,00	0,00	0,00
<b>Restes à réaliser – reports</b>		<b>0,00</b>	<b>0,00</b>	<b>0,00</b>	<b>0,00</b>	<b>0,00</b>	<b>0,00</b>	<b>0,00</b>	<b>0,00</b>	<b>0,00</b>
<b>SOLDE (2)</b>		<b>0,00</b>	<b>14 680,00</b>	<b>0,00</b>	<b>0,00</b>	<b>-91 746,00</b>	<b>-38 849,72</b>	<b>0,00</b>	<b>0,00</b>	<b>-115 915,72</b>

(1) Pour le croisement par nature, le détail est fait selon le niveau de vote choisi par l'assemblée délibérante (chapitre, article ou article spécialisé).

(2) Le solde correspond à la différence entre les recettes et les dépenses. Les dépenses et les recettes correspondent à la somme des dépenses et des recettes de l'exercice ainsi que des restes à réaliser et des reports (lignes budgétaires 001 et 002). Les lignes reports 001 et 002 apparaissent à la colonne 01-Non ventilables.

<b>IV – ANNEXES</b>	<b>IV</b>
<b>ELEMENTS DU BILAN PRESENTATION CROISEE PAR FONCTION – DETAIL INVESTISSEMENT</b>	<b>A1.2</b>

**FONCTION 0 – Services généraux des administrations publiques locales**

(1)	Libellé	01 Opérations non ventilables	02 Administration générale	03 Justice	04 Coopérat° décentralisée, act° européen.	05 Plan de relance (crise sanitaire)	Total
<b>DEPENSES (2)</b>		4 003 265,02	615 851,69	0,00	0,00	0,00	4 619 116,71
Dépenses de l'exercice		2 662 283,64	590 335,16	0,00	0,00	0,00	3 252 618,80
010	Stocks	0,00	0,00	0,00	0,00	0,00	0,00
020	Dépenses imprévues	209 925,16	0,00	0,00	0,00	0,00	209 925,16
040	Opérat° ordre transfert entre sections	855 000,00	0,00	0,00	0,00	0,00	855 000,00
041	Opérations patrimoniales	250 049,00	0,00	0,00	0,00	0,00	250 049,00
10	Dotations, fonds divers et réserves	3 792,54	0,00	0,00	0,00	0,00	3 792,54
13	Subventions d'investissement	0,00	1 600,00	0,00	0,00	0,00	1 600,00
16	Emprunts et dettes assimilées	1 343 491,94	0,00	0,00	0,00	0,00	1 343 491,94
18	Compte de liaison : affectat° (BA,régie)	0,00	0,00	0,00	0,00	0,00	0,00
20	Immobilisations incorporelles	0,00	39 800,00	0,00	0,00	0,00	39 800,00
204	Subventions d'équipement versées	0,00	26 469,44	0,00	0,00	0,00	26 469,44
21	Immobilisations corporelles	0,00	272 465,72	0,00	0,00	0,00	272 465,72
22	Immobilisations reçues en affectation	0,00	0,00	0,00	0,00	0,00	0,00
23	Immobilisations en cours	0,00	250 000,00	0,00	0,00	0,00	250 000,00
26	Participat° et créances rattachées	25,00	0,00	0,00	0,00	0,00	25,00
27	Autres immobilisations financières	0,00	0,00	0,00	0,00	0,00	0,00
Opérations d'équipement		0,00	0,00	0,00	0,00	0,00	0,00
Opérations pour compte de tiers		0,00	0,00	0,00	0,00	0,00	0,00
Restes à réaliser – reports		1 340 981,38	25 516,53	0,00	0,00	0,00	1 366 497,91
<b>RECETTES (2)</b>		6 558 633,98	539 303,00	0,00	0,00	0,00	7 097 936,98
Recettes de l'exercice		6 558 633,98	500 000,00	0,00	0,00	0,00	7 058 633,98
010	Stocks	0,00	0,00	0,00	0,00	0,00	0,00
021	Virement de la sect° de fonctionnement	1 647 278,05	0,00	0,00	0,00	0,00	1 647 278,05
024	Produits des cessions d'immobilisations	2 700,00	0,00	0,00	0,00	0,00	2 700,00
040	Opérat° ordre transfert entre sections	1 543 295,58	0,00	0,00	0,00	0,00	1 543 295,58
041	Opérations patrimoniales	250 049,00	0,00	0,00	0,00	0,00	250 049,00
10	Dotations, fonds divers et réserves	1 575 138,35	0,00	0,00	0,00	0,00	1 575 138,35
13	Subventions d'investissement	10 173,00	500 000,00	0,00	0,00	0,00	510 173,00
16	Emprunts et dettes assimilées	1 530 000,00	0,00	0,00	0,00	0,00	1 530 000,00

VILLE DE TOUL - BUDGET PRINCIPAL - BP - 2021

(1)	Libellé	01 Opérations non ventilables	02 Administration générale	03 Justice	04 Coopérat° décentralisée, act° européen.	05 Plan de relance (crise sanitaire)	Total
18	Compte de liaison : affectat° (BA,régie)	0,00	0,00	0,00	0,00	0,00	0,00
20	Immobilisations incorporelles	0,00	0,00	0,00	0,00	0,00	0,00
204	Subventions d'équipement versées	0,00	0,00	0,00	0,00	0,00	0,00
21	Immobilisations corporelles	0,00	0,00	0,00	0,00	0,00	0,00
22	Immobilisations reçues en affectation	0,00	0,00	0,00	0,00	0,00	0,00
23	Immobilisations en cours	0,00	0,00	0,00	0,00	0,00	0,00
26	Participat° et créances rattachées	0,00	0,00	0,00	0,00	0,00	0,00
27	Autres immobilisations financières	0,00	0,00	0,00	0,00	0,00	0,00
Opérations pour compte de tiers		0,00	0,00	0,00	0,00	0,00	0,00
Restes à réaliser – reports		0,00	39 303,00	0,00	0,00	0,00	39 303,00
<b>SOLDE (2)</b>		2 555 368,96	-76 548,69	0,00	0,00	0,00	2 478 820,27

(1)	Libellé	Sous-fonction 02						Sous-fonction 04		
		020 Administrat° générale collectivité	021 Assemblée locale	022 Administration générale de l'état	023 Information, communication, publicité	024 Fêtes et cérémonies	025 Aides aux assoc. (non classées ailleurs)	026 Cimetières et pompes funèbres	041 Subvention globale	048 Autres act° de coopérat° décentralisée
<b>DEPENSES (2)</b>		460 336,51	1 160,40	2 635,00	71 495,48	43 571,61	32 577,69	4 075,00	0,00	0,00
Dépenses de l'exercice		441 710,06	0,00	2 635,00	69 500,02	43 135,08	29 280,00	4 075,00	0,00	0,00
010	Stocks	0,00	0,00	0,00	0,00	0,00	0,00	0,00	0,00	0,00
020	Dépenses imprévues	0,00	0,00	0,00	0,00	0,00	0,00	0,00	0,00	0,00
040	Opérat° ordre transfert entre sections	0,00	0,00	0,00	0,00	0,00	0,00	0,00	0,00	0,00
041	Opérations patrimoniales	0,00	0,00	0,00	0,00	0,00	0,00	0,00	0,00	0,00
10	Dotations, fonds divers et réserves	0,00	0,00	0,00	0,00	0,00	0,00	0,00	0,00	0,00
13	Subventions d'investissement	0,00	0,00	0,00	0,00	0,00	0,00	1 600,00	0,00	0,00
16	Emprunts et dettes assimilées	0,00	0,00	0,00	0,00	0,00	0,00	0,00	0,00	0,00
18	Compte de liaison : affectat° (BA,régie)	0,00	0,00	0,00	0,00	0,00	0,00	0,00	0,00	0,00
20	Immobilisations incorporelles	30 440,00	0,00	0,00	0,00	0,00	9 360,00	0,00	0,00	0,00
204	Subventions d'équipement versées	26 469,44	0,00	0,00	0,00	0,00	0,00	0,00	0,00	0,00
21	Immobilisations corporelles	134 800,62	0,00	2 635,00	69 500,02	43 135,08	19 920,00	2 475,00	0,00	0,00
22	Immobilisations reçues en affectation	0,00	0,00	0,00	0,00	0,00	0,00	0,00	0,00	0,00

VILLE DE TOUL - BUDGET PRINCIPAL - BP - 2021

(1)	Libellé	Sous-fonction 02							Sous-fonction 04	
		020 Administrat° générale collectivité	021 Assemblée locale	022 Administration générale de l'état	023 Information, communication, publicité	024 Fêtes et cérémonies	025 Aides aux assoc. (non classées ailleurs)	026 Cimetières et pompes funèbres	041 Subvention globale	048 Autres act° de coopérat° décentralisée
23	Immobilisations en cours	250 000,00	0,00	0,00	0,00	0,00	0,00	0,00	0,00	0,00
26	Participat° et créances rattachées	0,00	0,00	0,00	0,00	0,00	0,00	0,00	0,00	0,00
27	Autres immobilisations financières	0,00	0,00	0,00	0,00	0,00	0,00	0,00	0,00	0,00
	Opérations d'équipement	0,00	0,00	0,00	0,00	0,00	0,00	0,00	0,00	0,00
	Opérations pour compte de tiers	0,00	0,00	0,00	0,00	0,00	0,00	0,00	0,00	0,00
	Restes à réaliser – reports	18 626,45	1 160,40	0,00	1 995,46	436,53	3 297,69	0,00	0,00	0,00
	<b>RECETTES (2)</b>	<b>520 636,00</b>	<b>0,00</b>	<b>0,00</b>	<b>0,00</b>	<b>18 667,00</b>	<b>0,00</b>	<b>0,00</b>	<b>0,00</b>	<b>0,00</b>
	Recettes de l'exercice	500 000,00	0,00	0,00	0,00	0,00	0,00	0,00	0,00	0,00
010	Stocks	0,00	0,00	0,00	0,00	0,00	0,00	0,00	0,00	0,00
021	Virement de la sect° de fonctionnement	0,00	0,00	0,00	0,00	0,00	0,00	0,00	0,00	0,00
024	Produits des cessions d'immobilisations	0,00	0,00	0,00	0,00	0,00	0,00	0,00	0,00	0,00
040	Opérat° ordre transfert entre sections	0,00	0,00	0,00	0,00	0,00	0,00	0,00	0,00	0,00
041	Opérations patrimoniales	0,00	0,00	0,00	0,00	0,00	0,00	0,00	0,00	0,00
10	Dotations, fonds divers et réserves	0,00	0,00	0,00	0,00	0,00	0,00	0,00	0,00	0,00
13	Subventions d'investissement	500 000,00	0,00	0,00	0,00	0,00	0,00	0,00	0,00	0,00
16	Emprunts et dettes assimilées	0,00	0,00	0,00	0,00	0,00	0,00	0,00	0,00	0,00
18	Compte de liaison : affectat° (BA,régie)	0,00	0,00	0,00	0,00	0,00	0,00	0,00	0,00	0,00
20	Immobilisations incorporelles	0,00	0,00	0,00	0,00	0,00	0,00	0,00	0,00	0,00
204	Subventions d'équipement versées	0,00	0,00	0,00	0,00	0,00	0,00	0,00	0,00	0,00
21	Immobilisations corporelles	0,00	0,00	0,00	0,00	0,00	0,00	0,00	0,00	0,00
22	Immobilisations reçues en affectation	0,00	0,00	0,00	0,00	0,00	0,00	0,00	0,00	0,00
23	Immobilisations en cours	0,00	0,00	0,00	0,00	0,00	0,00	0,00	0,00	0,00
26	Participat° et créances rattachées	0,00	0,00	0,00	0,00	0,00	0,00	0,00	0,00	0,00
27	Autres immobilisations financières	0,00	0,00	0,00	0,00	0,00	0,00	0,00	0,00	0,00

VILLE DE TOUL - BUDGET PRINCIPAL - BP - 2021

(1)	Libellé	Sous-fonction 02						Sous-fonction 04	
		020 Administrat° générale collectivité	021 Assemblée locale	022 Administration générale de l'état	023 Information, communication, publicité	024 Fêtes et cérémonies	025 Aides aux assoc. (non classées ailleurs)	026 Cimetières et pompes funèbres	041 Subvention globale
	Opérations pour compte de tiers	0,00	0,00	0,00	0,00	0,00	0,00	0,00	0,00
	Restes à réaliser – reports	20 636,00	0,00	0,00	0,00	18 667,00	0,00	0,00	0,00
	<b>SOLDE (2)</b>	<b>60 299,49</b>	<b>-1 160,40</b>	<b>-2 635,00</b>	<b>-71 495,48</b>	<b>-24 904,61</b>	<b>-32 577,69</b>	<b>-4 075,00</b>	<b>0,00</b>

(1) Pour le croisement par nature, le détail est fait selon le niveau de vote choisi par l'assemblée délibérante (chapitre, article ou article spécialisé).

(2) Le solde correspond à la différence entre les recettes et les dépenses. Les dépenses et les recettes correspondent à la somme des dépenses et des recettes de l'exercice ainsi que des restes à réaliser et des reports (lignes budgétaires 001 et 002). Les lignes reports 001 et 002 apparaissent à la colonne 01-Non ventilables.

<b>IV – ANNEXES</b>	<b>IV</b>
<b>ELEMENTS DU BILAN PRESENTATION CROISEE PAR FONCTION – DETAIL INVESTISSEMENT</b>	<b>A1.2</b>

### FONCTION 1 – Sécurité et salubrité publiques

(1)	Libellé	11 Sécurité intérieure	12 Hygiène et salubrité publique	13 Plan de relance (crise sanitaire)	Total
<b>DEPENSES (2)</b>		218 960,12	0,00	0,00	218 960,12
Dépenses de l'exercice		140 501,89	0,00	0,00	140 501,89
010	Stocks	0,00	0,00	0,00	0,00
020	Dépenses imprévues	0,00	0,00	0,00	0,00
040	Opérat° ordre transfert entre sections	0,00	0,00	0,00	0,00
041	Opérations patrimoniales	0,00	0,00	0,00	0,00
10	Dotations, fonds divers et réserves	0,00	0,00	0,00	0,00
13	Subventions d'investissement	0,00	0,00	0,00	0,00
16	Emprunts et dettes assimilées	0,00	0,00	0,00	0,00
18	Compte de liaison : affectat° (BA,régie)	0,00	0,00	0,00	0,00
20	Immobilisations incorporelles	0,00	0,00	0,00	0,00
204	Subventions d'équipement versées	0,00	0,00	0,00	0,00
21	Immobilisations corporelles	14 297,89	0,00	0,00	14 297,89
22	Immobilisations reçues en affectation	0,00	0,00	0,00	0,00
23	Immobilisations en cours	126 204,00	0,00	0,00	126 204,00
26	Participat° et créances rattachées	0,00	0,00	0,00	0,00
27	Autres immobilisations financières	0,00	0,00	0,00	0,00
Opérations d'équipement		0,00	0,00	0,00	0,00
Opérations pour compte de tiers		0,00	0,00	0,00	0,00
Restes à réaliser – reports		78 458,23	0,00	0,00	78 458,23
<b>RECETTES (2)</b>		47 288,00	0,00	0,00	47 288,00
Recettes de l'exercice		0,00	0,00	0,00	0,00
010	Stocks	0,00	0,00	0,00	0,00
021	Virement de la sect° de fonctionnement	0,00	0,00	0,00	0,00
024	Produits des cessions d'immobilisations	0,00	0,00	0,00	0,00
040	Opérat° ordre transfert entre sections	0,00	0,00	0,00	0,00
041	Opérations patrimoniales	0,00	0,00	0,00	0,00
10	Dotations, fonds divers et réserves	0,00	0,00	0,00	0,00
13	Subventions d'investissement	0,00	0,00	0,00	0,00
16	Emprunts et dettes assimilées	0,00	0,00	0,00	0,00
18	Compte de liaison : affectat° (BA,régie)	0,00	0,00	0,00	0,00

VILLE DE TOUL - BUDGET PRINCIPAL - BP - 2021

(1)	Libellé	11 Sécurité intérieure	12 Hygiène et salubrité publique	13 Plan de relance (crise sanitaire)	Total
20	Immobilisations incorporelles	0,00	0,00	0,00	0,00
204	Subventions d'équipement versées	0,00	0,00	0,00	0,00
21	Immobilisations corporelles	0,00	0,00	0,00	0,00
22	Immobilisations reçues en affectation	0,00	0,00	0,00	0,00
23	Immobilisations en cours	0,00	0,00	0,00	0,00
26	Participat° et créances rattachées	0,00	0,00	0,00	0,00
27	Autres immobilisations financières	0,00	0,00	0,00	0,00
Opérations pour compte de tiers		0,00	0,00	0,00	0,00
Restes à réaliser – reports		47 288,00	0,00	0,00	47 288,00
<b>SOLDE (2)</b>		<b>-171 672,12</b>	<b>0,00</b>	<b>0,00</b>	<b>-171 672,12</b>

(1)	Libellé	Sous-fonction 11				
		110 Services communs	111 Police nationale	112 Police municipale	113 Pompiers, incendies et secours	114 Autres services de protection civile
<b>DEPENSES (2)</b>		<b>215 012,23</b>	<b>0,00</b>	<b>3 947,89</b>	<b>0,00</b>	<b>0,00</b>
Dépenses de l'exercice		136 554,00	0,00	3 947,89	0,00	0,00
010	Stocks	0,00	0,00	0,00	0,00	0,00
020	Dépenses imprévues	0,00	0,00	0,00	0,00	0,00
040	Opérat° ordre transfert entre sections	0,00	0,00	0,00	0,00	0,00
041	Opérations patrimoniales	0,00	0,00	0,00	0,00	0,00
10	Dotations, fonds divers et réserves	0,00	0,00	0,00	0,00	0,00
13	Subventions d'investissement	0,00	0,00	0,00	0,00	0,00
16	Emprunts et dettes assimilées	0,00	0,00	0,00	0,00	0,00
18	Compte de liaison : affectat° (BA,régie)	0,00	0,00	0,00	0,00	0,00
20	Immobilisations incorporelles	0,00	0,00	0,00	0,00	0,00
204	Subventions d'équipement versées	0,00	0,00	0,00	0,00	0,00
21	Immobilisations corporelles	10 350,00	0,00	3 947,89	0,00	0,00
22	Immobilisations reçues en affectation	0,00	0,00	0,00	0,00	0,00
23	Immobilisations en cours	126 204,00	0,00	0,00	0,00	0,00
26	Participat° et créances rattachées	0,00	0,00	0,00	0,00	0,00
27	Autres immobilisations financières	0,00	0,00	0,00	0,00	0,00
Opérations d'équipement		0,00	0,00	0,00	0,00	0,00
Opérations pour compte de tiers		0,00	0,00	0,00	0,00	0,00
Restes à réaliser – reports		78 458,23	0,00	0,00	0,00	0,00
<b>RECETTES (2)</b>		<b>47 288,00</b>	<b>0,00</b>	<b>0,00</b>	<b>0,00</b>	<b>0,00</b>
Recettes de l'exercice		0,00	0,00	0,00	0,00	0,00
010	Stocks	0,00	0,00	0,00	0,00	0,00
021	Virement de la sect° de fonctionnement	0,00	0,00	0,00	0,00	0,00



VILLE DE TOUL - BUDGET PRINCIPAL - BP - 2021

(1)	Libellé	Sous-fonction 11				
		110 Services communs	111 Police nationale	112 Police municipale	113 Pompiers, incendies et secours	114 Autres services de protection civile
024	Produits des cessions d'immobilisations	0,00	0,00	0,00	0,00	0,00
040	Opérat° ordre transfert entre sections	0,00	0,00	0,00	0,00	0,00
041	Opérations patrimoniales	0,00	0,00	0,00	0,00	0,00
10	Dotations, fonds divers et réserves	0,00	0,00	0,00	0,00	0,00
13	Subventions d'investissement	0,00	0,00	0,00	0,00	0,00
16	Emprunts et dettes assimilées	0,00	0,00	0,00	0,00	0,00
18	Compte de liaison : affectat° (BA,régie)	0,00	0,00	0,00	0,00	0,00
20	Immobilisations incorporelles	0,00	0,00	0,00	0,00	0,00
204	Subventions d'équipement versées	0,00	0,00	0,00	0,00	0,00
21	Immobilisations corporelles	0,00	0,00	0,00	0,00	0,00
22	Immobilisations reçues en affectation	0,00	0,00	0,00	0,00	0,00
23	Immobilisations en cours	0,00	0,00	0,00	0,00	0,00
26	Participat° et créances rattachées	0,00	0,00	0,00	0,00	0,00
27	Autres immobilisations financières	0,00	0,00	0,00	0,00	0,00
Opérations pour compte de tiers		0,00	0,00	0,00	0,00	0,00
Restes à réaliser – reports		47 288,00	0,00	0,00	0,00	0,00
<b>SOLDE (2)</b>		<b>-167 724,23</b>	<b>0,00</b>	<b>-3 947,89</b>	<b>0,00</b>	<b>0,00</b>

(1) Pour le croisement par nature, le détail est fait selon le niveau de vote choisi par l'assemblée délibérante (chapitre, article ou article spécialisé).

(2) Le solde correspond à la différence entre les recettes et les dépenses. Les dépenses et les recettes correspondent à la somme des dépenses et des recettes de l'exercice ainsi que des restes à réaliser et des reports (lignes budgétaires 001 et 002). Les lignes reports 001 et 002 apparaissent à la colonne 01-Non ventilables.

<b>IV – ANNEXES</b>	<b>IV</b>
<b>ELEMENTS DU BILAN PRESENTATION CROISEE PAR FONCTION – DETAIL INVESTISSEMENT</b>	<b>A1.2</b>

**FONCTION 2 – Enseignement - Formation**

(1)	Libellé	20 Services communs	21 Enseignement du premier degré	22 Enseignement du deuxième degré	23 Enseignement supérieur	24 Formation continue	25 Services annexes de l'enseignement	26 Plan de relance (crise sanitaire)	Total
	<b>DEPENSES (2)</b>	2 703,84	260 885,11	0,00	0,00	0,00	39 200,00	0,00	302 788,95
	Dépenses de l'exercice	2 640,00	247 755,00	0,00	0,00	0,00	39 200,00	0,00	289 595,00
010	Stocks	0,00	0,00	0,00	0,00	0,00	0,00	0,00	0,00
020	Dépenses imprévues	0,00	0,00	0,00	0,00	0,00	0,00	0,00	0,00
040	Opérat° ordre transfert entre sections	0,00	0,00	0,00	0,00	0,00	0,00	0,00	0,00
041	Opérations patrimoniales	0,00	0,00	0,00	0,00	0,00	0,00	0,00	0,00
10	Dotations, fonds divers et réserves	0,00	0,00	0,00	0,00	0,00	0,00	0,00	0,00
13	Subventions d'investissement	0,00	0,00	0,00	0,00	0,00	0,00	0,00	0,00
16	Emprunts et dettes assimilées	0,00	0,00	0,00	0,00	0,00	0,00	0,00	0,00
18	Compte de liaison : affectat° (BA,régie)	0,00	0,00	0,00	0,00	0,00	0,00	0,00	0,00
20	Immobilisations incorporelles	2 500,00	5 700,00	0,00	0,00	0,00	5 000,00	0,00	13 200,00
204	Subventions d'équipement versées	0,00	0,00	0,00	0,00	0,00	0,00	0,00	0,00
21	Immobilisations corporelles	140,00	242 055,00	0,00	0,00	0,00	34 200,00	0,00	276 395,00
22	Immobilisations reçues en affectation	0,00	0,00	0,00	0,00	0,00	0,00	0,00	0,00
23	Immobilisations en cours	0,00	0,00	0,00	0,00	0,00	0,00	0,00	0,00
26	Participat° et créances rattachées	0,00	0,00	0,00	0,00	0,00	0,00	0,00	0,00
27	Autres immobilisations financières	0,00	0,00	0,00	0,00	0,00	0,00	0,00	0,00
	Opérations d'équipement	0,00	0,00	0,00	0,00	0,00	0,00	0,00	0,00
	Opérations pour compte de tiers	0,00	0,00	0,00	0,00	0,00	0,00	0,00	0,00
	Restes à réaliser – reports	63,84	13 130,11	0,00	0,00	0,00	0,00	0,00	13 193,95
	<b>RECETTES (2)</b>	0,00	9 504,00	0,00	0,00	0,00	0,00	0,00	9 504,00
	Recettes de l'exercice	0,00	0,00	0,00	0,00	0,00	0,00	0,00	0,00
010	Stocks	0,00	0,00	0,00	0,00	0,00	0,00	0,00	0,00

VILLE DE TOUL - BUDGET PRINCIPAL - BP - 2021

(1)	Libellé	20 Services communs	21 Enseignement du premier degré	22 Enseignement du deuxième degré	23 Enseignement supérieur	24 Formation continue	25 Services annexes de l'enseignement	26 Plan de relance (crise sanitaire)	Total
021	Virement de la sect° de fonctionnement	0,00	0,00	0,00	0,00	0,00	0,00	0,00	0,00
024	Produits des cessions d'immobilisations	0,00	0,00	0,00	0,00	0,00	0,00	0,00	0,00
040	Opérat° ordre transfert entre sections	0,00	0,00	0,00	0,00	0,00	0,00	0,00	0,00
041	Opérations patrimoniales	0,00	0,00	0,00	0,00	0,00	0,00	0,00	0,00
10	Dotations, fonds divers et réserves	0,00	0,00	0,00	0,00	0,00	0,00	0,00	0,00
13	Subventions d'investissement	0,00	0,00	0,00	0,00	0,00	0,00	0,00	0,00
16	Emprunts et dettes assimilées	0,00	0,00	0,00	0,00	0,00	0,00	0,00	0,00
18	Compte de liaison : affectat° (BA,régie)	0,00	0,00	0,00	0,00	0,00	0,00	0,00	0,00
20	Immobilisations incorporelles	0,00	0,00	0,00	0,00	0,00	0,00	0,00	0,00
204	Subventions d'équipement versées	0,00	0,00	0,00	0,00	0,00	0,00	0,00	0,00
21	Immobilisations corporelles	0,00	0,00	0,00	0,00	0,00	0,00	0,00	0,00
22	Immobilisations reçues en affectation	0,00	0,00	0,00	0,00	0,00	0,00	0,00	0,00
23	Immobilisations en cours	0,00	0,00	0,00	0,00	0,00	0,00	0,00	0,00
26	Participat° et créances rattachées	0,00	0,00	0,00	0,00	0,00	0,00	0,00	0,00
27	Autres immobilisations financières	0,00	0,00	0,00	0,00	0,00	0,00	0,00	0,00
Opérations pour compte de tiers		0,00	0,00	0,00	0,00	0,00	0,00	0,00	0,00
Restes à réaliser – reports		0,00	9 504,00	0,00	0,00	0,00	0,00	0,00	9 504,00
<b>SOLDE (2)</b>		<b>-2 703,84</b>	<b>-251 381,11</b>	<b>0,00</b>	<b>0,00</b>	<b>0,00</b>	<b>-39 200,00</b>	<b>0,00</b>	<b>-293 284,95</b>

(1)	Libellé	Sous-fonction 21			Sous-fonction 25				
		211 Ecoles maternelles	212 Ecoles primaires	213 Classes regroupées	251 Hébergement et restauration scolaire	252 Transports scolaires	253 Sport scolaire	254 Médecine scolaire	255 Classes de découverte et autres services
<b>DEPENSES (2)</b>		<b>67 800,53</b>	<b>164 261,87</b>	<b>28 822,71</b>	<b>39 200,00</b>	<b>0,00</b>	<b>0,00</b>	<b>0,00</b>	<b>0,00</b>
Dépenses de l'exercice		65 250,00	160 245,00	22 260,00	39 200,00	0,00	0,00	0,00	0,00
010	Stocks	0,00	0,00	0,00	0,00	0,00	0,00	0,00	0,00
020	Dépenses imprévues	0,00	0,00	0,00	0,00	0,00	0,00	0,00	0,00
040	Opérat° ordre transfert entre sections	0,00	0,00	0,00	0,00	0,00	0,00	0,00	0,00
041	Opérations patrimoniales	0,00	0,00	0,00	0,00	0,00	0,00	0,00	0,00

VILLE DE TOUL - BUDGET PRINCIPAL - BP - 2021

(1)	Libellé	Sous-fonction 21			Sous-fonction 25				
		211 Ecoles maternelles	212 Ecoles primaires	213 Classes regroupées	251 Hébergement et restauration scolaire	252 Transports scolaires	253 Sport scolaire	254 Médecine scolaire	255 Classes de découverte et autres services
10	Dotations, fonds divers et réserves	0,00	0,00	0,00	0,00	0,00	0,00	0,00	0,00
13	Subventions d'investissement	0,00	0,00	0,00	0,00	0,00	0,00	0,00	0,00
16	Emprunts et dettes assimilées	0,00	0,00	0,00	0,00	0,00	0,00	0,00	0,00
18	Compte de liaison : affectat° (BA,régie)	0,00	0,00	0,00	0,00	0,00	0,00	0,00	0,00
20	Immobilisations incorporelles	5 700,00	0,00	0,00	5 000,00	0,00	0,00	0,00	0,00
204	Subventions d'équipement versées	0,00	0,00	0,00	0,00	0,00	0,00	0,00	0,00
21	Immobilisations corporelles	59 550,00	160 245,00	22 260,00	34 200,00	0,00	0,00	0,00	0,00
22	Immobilisations reçues en affectation	0,00	0,00	0,00	0,00	0,00	0,00	0,00	0,00
23	Immobilisations en cours	0,00	0,00	0,00	0,00	0,00	0,00	0,00	0,00
26	Participat° et créances rattachées	0,00	0,00	0,00	0,00	0,00	0,00	0,00	0,00
27	Autres immobilisations financières	0,00	0,00	0,00	0,00	0,00	0,00	0,00	0,00
Opérations d'équipement		0,00	0,00	0,00	0,00	0,00	0,00	0,00	0,00
Opérations pour compte de tiers		0,00	0,00	0,00	0,00	0,00	0,00	0,00	0,00
Restes à réaliser – reports		2 550,53	4 016,87	6 562,71	0,00	0,00	0,00	0,00	0,00
<b>RECETTES (2)</b>		0,00	8 400,00	1 104,00	0,00	0,00	0,00	0,00	0,00
Recettes de l'exercice		0,00	0,00	0,00	0,00	0,00	0,00	0,00	0,00
010	Stocks	0,00	0,00	0,00	0,00	0,00	0,00	0,00	0,00
021	Virement de la sect° de fonctionnement	0,00	0,00	0,00	0,00	0,00	0,00	0,00	0,00
024	Produits des cessions d'immobilisations	0,00	0,00	0,00	0,00	0,00	0,00	0,00	0,00
040	Opérat° ordre transfert entre sections	0,00	0,00	0,00	0,00	0,00	0,00	0,00	0,00
041	Opérations patrimoniales	0,00	0,00	0,00	0,00	0,00	0,00	0,00	0,00
10	Dotations, fonds divers et réserves	0,00	0,00	0,00	0,00	0,00	0,00	0,00	0,00
13	Subventions d'investissement	0,00	0,00	0,00	0,00	0,00	0,00	0,00	0,00
16	Emprunts et dettes assimilées	0,00	0,00	0,00	0,00	0,00	0,00	0,00	0,00
18	Compte de liaison : affectat° (BA,régie)	0,00	0,00	0,00	0,00	0,00	0,00	0,00	0,00
20	Immobilisations incorporelles	0,00	0,00	0,00	0,00	0,00	0,00	0,00	0,00
204	Subventions d'équipement versées	0,00	0,00	0,00	0,00	0,00	0,00	0,00	0,00
21	Immobilisations corporelles	0,00	0,00	0,00	0,00	0,00	0,00	0,00	0,00
22	Immobilisations reçues en affectation	0,00	0,00	0,00	0,00	0,00	0,00	0,00	0,00
23	Immobilisations en cours	0,00	0,00	0,00	0,00	0,00	0,00	0,00	0,00
26	Participat° et créances rattachées	0,00	0,00	0,00	0,00	0,00	0,00	0,00	0,00
27	Autres immobilisations financières	0,00	0,00	0,00	0,00	0,00	0,00	0,00	0,00
Opérations pour compte de tiers		0,00	0,00	0,00	0,00	0,00	0,00	0,00	0,00
Restes à réaliser – reports		0,00	8 400,00	1 104,00	0,00	0,00	0,00	0,00	0,00
<b>SOLDE (2)</b>		-67 800,53	-155 861,87	-27 718,71	-39 200,00	0,00	0,00	0,00	0,00

## VILLE DE TOUL - BUDGET PRINCIPAL - BP - 2021

(1) Pour le croisement par nature, le détail est fait selon le niveau de vote choisi par l'assemblée délibérante (chapitre, article ou article spécialisé).

(2) Le solde correspond à la différence entre les recettes et les dépenses. Les dépenses et les recettes correspondent à la somme des dépenses et des recettes de l'exercice ainsi que des restes à réaliser et des reports (lignes budgétaires 001 et 002). Les lignes reports 001 et 002 apparaissent à la colonne 01-Non ventilables.

<b>IV – ANNEXES</b>	<b>IV</b>
<b>ELEMENTS DU BILAN PRESENTATION CROISEE PAR FONCTION – DETAIL INVESTISSEMENT</b>	<b>A1.2</b>

## FONCTION 3 – Culture

(1)	Libellé	30 Services communs	31 Expression artistique	32 Conservation et diffusion des patrimoine	33 Action culturelle	34 Plan de relance (crise sanitaire)	Total
<b>DEPENSES (2)</b>		4 361,29	26 658,20	414 416,53	12 979,81	168 660,00	627 075,83
Dépenses de l'exercice		4 005,00	25 269,18	245 709,80	8 606,55	168 660,00	452 250,53
010	Stocks	0,00	0,00	0,00	0,00	0,00	0,00
020	Dépenses imprévues	0,00	0,00	0,00	0,00	0,00	0,00
040	<i>Opérat° ordre transfert entre sections</i>	0,00	0,00	0,00	0,00	0,00	0,00
041	<i>Opérations patrimoniales</i>	0,00	0,00	0,00	0,00	0,00	0,00
10	Dotations, fonds divers et réserves	0,00	0,00	0,00	0,00	0,00	0,00
13	Subventions d'investissement	0,00	0,00	0,00	0,00	0,00	0,00
16	Emprunts et dettes assimilées	0,00	0,00	0,00	0,00	0,00	0,00
18	Compte de liaison : affectat° (BA,régie)	0,00	0,00	0,00	0,00	0,00	0,00
20	Immobilisations incorporelles	0,00	0,00	108 000,00	0,00	154 560,00	262 560,00
204	Subventions d'équipement versées	0,00	0,00	0,00	0,00	0,00	0,00
21	Immobilisations corporelles	1 805,00	25 269,18	65 456,40	8 606,55	14 100,00	115 237,13
22	Immobilisations reçues en affectation	0,00	0,00	0,00	0,00	0,00	0,00
23	Immobilisations en cours	2 200,00	0,00	72 253,40	0,00	0,00	74 453,40
26	Participat° et créances rattachées	0,00	0,00	0,00	0,00	0,00	0,00
27	Autres immobilisations financières	0,00	0,00	0,00	0,00	0,00	0,00
Opérations d'équipement		0,00	0,00	0,00	0,00	0,00	0,00
Opérations pour compte de tiers		0,00	0,00	0,00	0,00	0,00	0,00
Restes à réaliser – reports		356,29	1 389,02	168 706,73	4 373,26	0,00	174 825,30
<b>RECETTES (2)</b>		8 375,00	2 295,00	319 301,80	0,00	0,00	329 971,80
Recettes de l'exercice		8 375,00	2 295,00	35 297,00	0,00	0,00	45 967,00
010	Stocks	0,00	0,00	0,00	0,00	0,00	0,00
021	<i>Virement de la sect° de fonctionnement</i>	0,00	0,00	0,00	0,00	0,00	0,00
024	Produits des cessions d'immobilisations	0,00	0,00	0,00	0,00	0,00	0,00
040	<i>Opérat° ordre transfert entre sections</i>	0,00	0,00	0,00	0,00	0,00	0,00
041	<i>Opérations patrimoniales</i>	0,00	0,00	0,00	0,00	0,00	0,00
10	Dotations, fonds divers et réserves	0,00	0,00	0,00	0,00	0,00	0,00
13	Subventions d'investissement	8 375,00	2 295,00	35 297,00	0,00	0,00	45 967,00
16	Emprunts et dettes assimilées	0,00	0,00	0,00	0,00	0,00	0,00

VILLE DE TOUL - BUDGET PRINCIPAL - BP - 2021

(1)	Libellé	30 Services communs	31 Expression artistique	32 Conservation et diffusion des patrimoine	33 Action culturelle	34 Plan de relance (crise sanitaire)	Total
18	Compte de liaison : affectat° (BA,régie)	0,00	0,00	0,00	0,00	0,00	0,00
20	Immobilisations incorporelles	0,00	0,00	0,00	0,00	0,00	0,00
204	Subventions d'équipement versées	0,00	0,00	0,00	0,00	0,00	0,00
21	Immobilisations corporelles	0,00	0,00	0,00	0,00	0,00	0,00
22	Immobilisations reçues en affectation	0,00	0,00	0,00	0,00	0,00	0,00
23	Immobilisations en cours	0,00	0,00	0,00	0,00	0,00	0,00
26	Participat° et créances rattachées	0,00	0,00	0,00	0,00	0,00	0,00
27	Autres immobilisations financières	0,00	0,00	0,00	0,00	0,00	0,00
Opérations pour compte de tiers		0,00	0,00	0,00	0,00	0,00	0,00
Restes à réaliser – reports		0,00	0,00	284 004,80	0,00	0,00	284 004,80
<b>SOLDE (2)</b>		4 013,71	-24 363,20	-95 114,73	-12 979,81	-168 660,00	-297 104,03

(1)	Libellé	Sous-fonction 31				Sous-fonction 32			
		311 Expression musicale, lyrique et choré.	312 Arts plastiques, activités artistiques	313 Théâtres	314 Cinémas et autres salles de spectacles	321 Bibliothèques et médiathèques	322 Musées	323 Archives	324 Entretien du patrimoine culturel
<b>DEPENSES (2)</b>		0,00	0,00	5 121,27	21 536,93	44 921,27	10 239,04	0,00	359 256,22
Dépenses de l'exercice		0,00	0,00	3 960,00	21 309,18	44 556,40	8 455,00	0,00	192 698,40
010	Stocks	0,00	0,00	0,00	0,00	0,00	0,00	0,00	0,00
020	Dépenses imprévues	0,00	0,00	0,00	0,00	0,00	0,00	0,00	0,00
040	Opérat° ordre transfert entre sections	0,00	0,00	0,00	0,00	0,00	0,00	0,00	0,00
041	Opérations patrimoniales	0,00	0,00	0,00	0,00	0,00	0,00	0,00	0,00
10	Dotations, fonds divers et réserves	0,00	0,00	0,00	0,00	0,00	0,00	0,00	0,00
13	Subventions d'investissement	0,00	0,00	0,00	0,00	0,00	0,00	0,00	0,00
16	Emprunts et dettes assimilées	0,00	0,00	0,00	0,00	0,00	0,00	0,00	0,00
18	Compte de liaison : affectat° (BA,régie)	0,00	0,00	0,00	0,00	0,00	0,00	0,00	0,00
20	Immobilisations incorporelles	0,00	0,00	0,00	0,00	0,00	0,00	0,00	108 000,00
204	Subventions d'équipement versées	0,00	0,00	0,00	0,00	0,00	0,00	0,00	0,00
21	Immobilisations corporelles	0,00	0,00	3 960,00	21 309,18	44 556,40	8 455,00	0,00	12 445,00
22	Immobilisations reçues en affectation	0,00	0,00	0,00	0,00	0,00	0,00	0,00	0,00
23	Immobilisations en cours	0,00	0,00	0,00	0,00	0,00	0,00	0,00	72 253,40
26	Participat° et créances rattachées	0,00	0,00	0,00	0,00	0,00	0,00	0,00	0,00
27	Autres immobilisations financières	0,00	0,00	0,00	0,00	0,00	0,00	0,00	0,00
Opérations d'équipement		0,00	0,00	0,00	0,00	0,00	0,00	0,00	0,00
Opérations pour compte de tiers		0,00	0,00	0,00	0,00	0,00	0,00	0,00	0,00
Restes à réaliser – reports		0,00	0,00	1 161,27	227,75	364,87	1 784,04	0,00	166 557,82
<b>RECETTES (2)</b>		0,00	0,00	0,00	2 295,00	0,00	0,00	0,00	319 301,80
Recettes de l'exercice		0,00	0,00	0,00	2 295,00	0,00	0,00	0,00	35 297,00

VILLE DE TOUL - BUDGET PRINCIPAL - BP - 2021

(1)	Libellé	Sous-fonction 31				Sous-fonction 32			
		311 Expression musicale, lyrique et choré.	312 Arts plastiques, activités artistiques	313 Théâtres	314 Cinémas et autres salles de spectacles	321 Bibliothèques et médiathèques	322 Musées	323 Archives	324 Entretien du patrimoine culturel
010	Stocks	0,00	0,00	0,00	0,00	0,00	0,00	0,00	0,00
021	Virement de la sect° de fonctionnement	0,00	0,00	0,00	0,00	0,00	0,00	0,00	0,00
024	Produits des cessions d'immobilisations	0,00	0,00	0,00	0,00	0,00	0,00	0,00	0,00
040	Opérat° ordre transfert entre sections	0,00	0,00	0,00	0,00	0,00	0,00	0,00	0,00
041	Opérations patrimoniales	0,00	0,00	0,00	0,00	0,00	0,00	0,00	0,00
10	Dotations, fonds divers et réserves	0,00	0,00	0,00	0,00	0,00	0,00	0,00	0,00
13	Subventions d'investissement	0,00	0,00	0,00	2 295,00	0,00	0,00	0,00	35 297,00
16	Emprunts et dettes assimilées	0,00	0,00	0,00	0,00	0,00	0,00	0,00	0,00
18	Compte de liaison : affectat° (BA,régie)	0,00	0,00	0,00	0,00	0,00	0,00	0,00	0,00
20	Immobilisations incorporelles	0,00	0,00	0,00	0,00	0,00	0,00	0,00	0,00
204	Subventions d'équipement versées	0,00	0,00	0,00	0,00	0,00	0,00	0,00	0,00
21	Immobilisations corporelles	0,00	0,00	0,00	0,00	0,00	0,00	0,00	0,00
22	Immobilisations reçues en affectation	0,00	0,00	0,00	0,00	0,00	0,00	0,00	0,00
23	Immobilisations en cours	0,00	0,00	0,00	0,00	0,00	0,00	0,00	0,00
26	Participat° et créances rattachées	0,00	0,00	0,00	0,00	0,00	0,00	0,00	0,00
27	Autres immobilisations financières	0,00	0,00	0,00	0,00	0,00	0,00	0,00	0,00
Opérations pour compte de tiers		0,00	0,00	0,00	0,00	0,00	0,00	0,00	0,00
Restes à réaliser – reports		0,00	0,00	0,00	0,00	0,00	0,00	0,00	284 004,80
<b>SOLDE (2)</b>		<b>0,00</b>	<b>0,00</b>	<b>-5 121,27</b>	<b>-19 241,93</b>	<b>-44 921,27</b>	<b>-10 239,04</b>	<b>0,00</b>	<b>-39 954,42</b>

(1) Pour le croisement par nature, le détail est fait selon le niveau de vote choisi par l'assemblée délibérante (chapitre, article ou article spécialisé).

(2) Le solde correspond à la différence entre les recettes et les dépenses. Les dépenses et les recettes correspondent à la somme des dépenses et des recettes de l'exercice ainsi que des restes à réaliser et des reports (lignes budgétaires 001 et 002). Les lignes reports 001 et 002 apparaissent à la colonne 01-Non ventilables.



<b>IV – ANNEXES</b>	<b>IV</b>
<b>ELEMENTS DU BILAN PRESENTATION CROISEE PAR FONCTION – DETAIL INVESTISSEMENT</b>	<b>A1.2</b>

## FONCTION 4 – Sport et jeunesse

(1)	Libellé	40 Services communs	41 Sports	42 Jeunesse	43 Plan de relance (crise sanitaire)	Total
<b>DEPENSES (2)</b>		4 812,80	892 845,10	11 243,20	0,00	908 901,10
Dépenses de l'exercice		4 812,80	844 383,50	10 804,30	0,00	860 000,60
010	Stocks	0,00	0,00	0,00	0,00	0,00
020	Dépenses imprévues	0,00	0,00	0,00	0,00	0,00
040	Opérat° ordre transfert entre sections	0,00	0,00	0,00	0,00	0,00
041	Opérations patrimoniales	0,00	0,00	0,00	0,00	0,00
10	Dotations, fonds divers et réserves	0,00	0,00	0,00	0,00	0,00
13	Subventions d'investissement	0,00	0,00	0,00	0,00	0,00
16	Emprunts et dettes assimilées	0,00	0,00	0,00	0,00	0,00
18	Compte de liaison : affectat° (BA,régie)	0,00	0,00	0,00	0,00	0,00
20	Immobilisations incorporelles	0,00	13 260,00	0,00	0,00	13 260,00
204	Subventions d'équipement versées	0,00	0,00	0,00	0,00	0,00
21	Immobilisations corporelles	4 812,80	78 623,50	10 804,30	0,00	94 240,60
22	Immobilisations reçues en affectation	0,00	0,00	0,00	0,00	0,00
23	Immobilisations en cours	0,00	752 500,00	0,00	0,00	752 500,00
26	Participat° et créances rattachées	0,00	0,00	0,00	0,00	0,00
27	Autres immobilisations financières	0,00	0,00	0,00	0,00	0,00
Opérations d'équipement		0,00	0,00	0,00	0,00	0,00
Opérations pour compte de tiers		0,00	0,00	0,00	0,00	0,00
Restes à réaliser – reports		0,00	48 461,60	438,90	0,00	48 900,50
<b>RECETTES (2)</b>		0,00	577 582,00	0,00	0,00	577 582,00
Recettes de l'exercice		0,00	517 582,00	0,00	0,00	517 582,00
010	Stocks	0,00	0,00	0,00	0,00	0,00
021	Virement de la sect° de fonctionnement	0,00	0,00	0,00	0,00	0,00
024	Produits des cessions d'immobilisations	0,00	0,00	0,00	0,00	0,00
040	Opérat° ordre transfert entre sections	0,00	0,00	0,00	0,00	0,00
041	Opérations patrimoniales	0,00	0,00	0,00	0,00	0,00
10	Dotations, fonds divers et réserves	0,00	0,00	0,00	0,00	0,00
13	Subventions d'investissement	0,00	517 582,00	0,00	0,00	517 582,00
16	Emprunts et dettes assimilées	0,00	0,00	0,00	0,00	0,00
18	Compte de liaison : affectat° (BA,régie)	0,00	0,00	0,00	0,00	0,00

VILLE DE TOUL - BUDGET PRINCIPAL - BP - 2021

(1)	Libellé	40 Services communs	41 Sports	42 Jeunesse	43 Plan de relance (crise sanitaire)	Total
20	Immobilisations incorporelles	0,00	0,00	0,00	0,00	0,00
204	Subventions d'équipement versées	0,00	0,00	0,00	0,00	0,00
21	Immobilisations corporelles	0,00	0,00	0,00	0,00	0,00
22	Immobilisations reçues en affectation	0,00	0,00	0,00	0,00	0,00
23	Immobilisations en cours	0,00	0,00	0,00	0,00	0,00
26	Participat° et créances rattachées	0,00	0,00	0,00	0,00	0,00
27	Autres immobilisations financières	0,00	0,00	0,00	0,00	0,00
Opérations pour compte de tiers		0,00	0,00	0,00	0,00	0,00
Restes à réaliser – reports		0,00	60 000,00	0,00	0,00	60 000,00
<b>SOLDE (2)</b>		-4 812,80	-315 263,10	-11 243,20	0,00	-331 319,10

(1)	Libellé	Sous-fonction 41					Sous-fonction 42		
		411 Salles de sport, gymnases	412 Stades	413 Piscines	414 Autres équipements sportifs ou de loisir	415 Manifestations sportives	421 Centres de loisirs	422 Autres activités pour les jeunes	423 Colonies de vacances
<b>DEPENSES (2)</b>		42 886,62	34 350,00	0,00	815 608,48	0,00	10 339,67	903,53	0,00
Dépenses de l'exercice		40 120,00	34 350,00	0,00	769 913,50	0,00	9 900,77	903,53	0,00
010	Stocks	0,00	0,00	0,00	0,00	0,00	0,00	0,00	0,00
020	Dépenses imprévues	0,00	0,00	0,00	0,00	0,00	0,00	0,00	0,00
040	Opérat° ordre transfert entre sections	0,00	0,00	0,00	0,00	0,00	0,00	0,00	0,00
041	Opérations patrimoniales	0,00	0,00	0,00	0,00	0,00	0,00	0,00	0,00
10	Dotations, fonds divers et réserves	0,00	0,00	0,00	0,00	0,00	0,00	0,00	0,00
13	Subventions d'investissement	0,00	0,00	0,00	0,00	0,00	0,00	0,00	0,00
16	Emprunts et dettes assimilées	0,00	0,00	0,00	0,00	0,00	0,00	0,00	0,00
18	Compte de liaison : affectat° (BA,régie)	0,00	0,00	0,00	0,00	0,00	0,00	0,00	0,00
20	Immobilisations incorporelles	0,00	0,00	0,00	13 260,00	0,00	0,00	0,00	0,00
204	Subventions d'équipement versées	0,00	0,00	0,00	0,00	0,00	0,00	0,00	0,00
21	Immobilisations corporelles	31 620,00	34 350,00	0,00	12 653,50	0,00	9 900,77	903,53	0,00
22	Immobilisations reçues en affectation	0,00	0,00	0,00	0,00	0,00	0,00	0,00	0,00
23	Immobilisations en cours	8 500,00	0,00	0,00	744 000,00	0,00	0,00	0,00	0,00
26	Participat° et créances rattachées	0,00	0,00	0,00	0,00	0,00	0,00	0,00	0,00
27	Autres immobilisations financières	0,00	0,00	0,00	0,00	0,00	0,00	0,00	0,00
Opérations d'équipement		0,00	0,00	0,00	0,00	0,00	0,00	0,00	0,00
Opérations pour compte de tiers		0,00	0,00	0,00	0,00	0,00	0,00	0,00	0,00
Restes à réaliser – reports		2 766,62	0,00	0,00	45 694,98	0,00	438,90	0,00	0,00
<b>RECETTES (2)</b>		0,00	0,00	0,00	577 582,00	0,00	0,00	0,00	0,00
Recettes de l'exercice		0,00	0,00	0,00	517 582,00	0,00	0,00	0,00	0,00
010	Stocks	0,00	0,00	0,00	0,00	0,00	0,00	0,00	0,00

VILLE DE TOUL - BUDGET PRINCIPAL - BP - 2021

(1)	Libellé	Sous-fonction 41					Sous-fonction 42		
		411 Salles de sport, gymnases	412 Stades	413 Piscines	414 Autres équipements sportifs ou de loisir	415 Manifestations sportives	421 Centres de loisirs	422 Autres activités pour les jeunes	423 Colonies de vacances
021	Virement de la sect° de fonctionnement	0,00	0,00	0,00	0,00	0,00	0,00	0,00	0,00
024	Produits des cessions d'immobilisations	0,00	0,00	0,00	0,00	0,00	0,00	0,00	0,00
040	Opérat° ordre transfert entre sections	0,00	0,00	0,00	0,00	0,00	0,00	0,00	0,00
041	Opérations patrimoniales	0,00	0,00	0,00	0,00	0,00	0,00	0,00	0,00
10	Dotations, fonds divers et réserves	0,00	0,00	0,00	0,00	0,00	0,00	0,00	0,00
13	Subventions d'investissement	0,00	0,00	0,00	517 582,00	0,00	0,00	0,00	0,00
16	Emprunts et dettes assimilées	0,00	0,00	0,00	0,00	0,00	0,00	0,00	0,00
18	Compte de liaison : affectat° (BA,régie)	0,00	0,00	0,00	0,00	0,00	0,00	0,00	0,00
20	Immobilisations incorporelles	0,00	0,00	0,00	0,00	0,00	0,00	0,00	0,00
204	Subventions d'équipement versées	0,00	0,00	0,00	0,00	0,00	0,00	0,00	0,00
21	Immobilisations corporelles	0,00	0,00	0,00	0,00	0,00	0,00	0,00	0,00
22	Immobilisations reçues en affectation	0,00	0,00	0,00	0,00	0,00	0,00	0,00	0,00
23	Immobilisations en cours	0,00	0,00	0,00	0,00	0,00	0,00	0,00	0,00
26	Participat° et créances rattachées	0,00	0,00	0,00	0,00	0,00	0,00	0,00	0,00
27	Autres immobilisations financières	0,00	0,00	0,00	0,00	0,00	0,00	0,00	0,00
Opérations pour compte de tiers		0,00	0,00	0,00	0,00	0,00	0,00	0,00	0,00
Restes à réaliser – reports		0,00	0,00	0,00	60 000,00	0,00	0,00	0,00	0,00
<b>SOLDE (2)</b>		<b>-42 886,62</b>	<b>-34 350,00</b>	<b>0,00</b>	<b>-238 026,48</b>	<b>0,00</b>	<b>-10 339,67</b>	<b>-903,53</b>	<b>0,00</b>

(1) Pour le croisement par nature, le détail est fait selon le niveau de vote choisi par l'assemblée délibérante (chapitre, article ou article spécialisé).

(2) Le solde correspond à la différence entre les recettes et les dépenses. Les dépenses et les recettes correspondent à la somme des dépenses et des recettes de l'exercice ainsi que des restes à réaliser et des reports (lignes budgétaires 001 et 002). Les lignes reports 001 et 002 apparaissent à la colonne 01-Non ventilables.

<b>IV – ANNEXES</b>	<b>IV</b>
<b>ELEMENTS DU BILAN PRESENTATION CROISEE PAR FONCTION – DETAIL INVESTISSEMENT</b>	<b>A1.2</b>

**FONCTION 5 – Interventions sociales et santé**

(1)	Libellé	51 Santé	52 Interventions sociales	53 Plan de relance (crise sanitaire)	Total
<b>DEPENSES (2)</b>		0,00	3 312,34	0,00	3 312,34
Dépenses de l'exercice		0,00	2 939,50	0,00	2 939,50
010	Stocks	0,00	0,00	0,00	0,00
020	Dépenses imprévues	0,00	0,00	0,00	0,00
040	Opérat° ordre transfert entre sections	0,00	0,00	0,00	0,00
041	Opérations patrimoniales	0,00	0,00	0,00	0,00
10	Dotations, fonds divers et réserves	0,00	0,00	0,00	0,00
13	Subventions d'investissement	0,00	0,00	0,00	0,00
16	Emprunts et dettes assimilées	0,00	0,00	0,00	0,00
18	Compte de liaison : affectat° (BA,régie)	0,00	0,00	0,00	0,00
20	Immobilisations incorporelles	0,00	0,00	0,00	0,00
204	Subventions d'équipement versées	0,00	0,00	0,00	0,00
21	Immobilisations corporelles	0,00	2 939,50	0,00	2 939,50
22	Immobilisations reçues en affectation	0,00	0,00	0,00	0,00
23	Immobilisations en cours	0,00	0,00	0,00	0,00
26	Participat° et créances rattachées	0,00	0,00	0,00	0,00
27	Autres immobilisations financières	0,00	0,00	0,00	0,00
Opérations d'équipement		0,00	0,00	0,00	0,00
Opérations pour compte de tiers		0,00	0,00	0,00	0,00
Restes à réaliser – reports		0,00	372,84	0,00	372,84
<b>RECETTES (2)</b>		0,00	0,00	0,00	0,00
Recettes de l'exercice		0,00	0,00	0,00	0,00
010	Stocks	0,00	0,00	0,00	0,00
021	Virement de la sect° de fonctionnement	0,00	0,00	0,00	0,00
024	Produits des cessions d'immobilisations	0,00	0,00	0,00	0,00
040	Opérat° ordre transfert entre sections	0,00	0,00	0,00	0,00
041	Opérations patrimoniales	0,00	0,00	0,00	0,00
10	Dotations, fonds divers et réserves	0,00	0,00	0,00	0,00
13	Subventions d'investissement	0,00	0,00	0,00	0,00
16	Emprunts et dettes assimilées	0,00	0,00	0,00	0,00
18	Compte de liaison : affectat° (BA,régie)	0,00	0,00	0,00	0,00

VILLE DE TOUL - BUDGET PRINCIPAL - BP - 2021

(1)	Libellé	51 Santé	52 Interventions sociales	53 Plan de relance (crise sanitaire)	Total
20	Immobilisations incorporelles	0,00	0,00	0,00	0,00
204	Subventions d'équipement versées	0,00	0,00	0,00	0,00
21	Immobilisations corporelles	0,00	0,00	0,00	0,00
22	Immobilisations reçues en affectation	0,00	0,00	0,00	0,00
23	Immobilisations en cours	0,00	0,00	0,00	0,00
26	Participat° et créances rattachées	0,00	0,00	0,00	0,00
27	Autres immobilisations financières	0,00	0,00	0,00	0,00
Opérations pour compte de tiers		0,00	0,00	0,00	0,00
Restes à réaliser – reports		0,00	0,00	0,00	0,00
<b>SOLDE (2)</b>		<b>0,00</b>	<b>-3 312,34</b>	<b>0,00</b>	<b>-3 312,34</b>

(1)	Libellé	Sous-fonction 51			Sous-fonction 52				
		510 Services communs	511 Dispensaires, autres établiss sanitaires	512 Actions de prévention sanitaire	520 Services communs	521 Services à caractère social handicapés	522 Act° pour l'enfance et l'adolescence	523 Act° pour personnes en difficulté	524 Autres services
<b>DEPENSES (2)</b>		0,00	0,00	0,00	2 232,05	0,00	0,00	0,00	1 080,29
Dépenses de l'exercice		0,00	0,00	0,00	2 099,50	0,00	0,00	0,00	840,00
010	Stocks	0,00	0,00	0,00	0,00	0,00	0,00	0,00	0,00
020	Dépenses imprévues	0,00	0,00	0,00	0,00	0,00	0,00	0,00	0,00
040	Opérat° ordre transfert entre sections	0,00	0,00	0,00	0,00	0,00	0,00	0,00	0,00
041	Opérations patrimoniales	0,00	0,00	0,00	0,00	0,00	0,00	0,00	0,00
10	Dotations, fonds divers et réserves	0,00	0,00	0,00	0,00	0,00	0,00	0,00	0,00
13	Subventions d'investissement	0,00	0,00	0,00	0,00	0,00	0,00	0,00	0,00
16	Emprunts et dettes assimilées	0,00	0,00	0,00	0,00	0,00	0,00	0,00	0,00
18	Compte de liaison : affectat° (BA,régie)	0,00	0,00	0,00	0,00	0,00	0,00	0,00	0,00
20	Immobilisations incorporelles	0,00	0,00	0,00	0,00	0,00	0,00	0,00	0,00
204	Subventions d'équipement versées	0,00	0,00	0,00	0,00	0,00	0,00	0,00	0,00
21	Immobilisations corporelles	0,00	0,00	0,00	2 099,50	0,00	0,00	0,00	840,00
22	Immobilisations reçues en affectation	0,00	0,00	0,00	0,00	0,00	0,00	0,00	0,00
23	Immobilisations en cours	0,00	0,00	0,00	0,00	0,00	0,00	0,00	0,00
26	Participat° et créances rattachées	0,00	0,00	0,00	0,00	0,00	0,00	0,00	0,00
27	Autres immobilisations financières	0,00	0,00	0,00	0,00	0,00	0,00	0,00	0,00
Opérations d'équipement		0,00	0,00	0,00	0,00	0,00	0,00	0,00	0,00
Opérations pour compte de tiers		0,00	0,00	0,00	0,00	0,00	0,00	0,00	0,00
Restes à réaliser – reports		0,00	0,00	0,00	132,55	0,00	0,00	0,00	240,29
<b>RECETTES (2)</b>		<b>0,00</b>	<b>0,00</b>	<b>0,00</b>	<b>0,00</b>	<b>0,00</b>	<b>0,00</b>	<b>0,00</b>	<b>0,00</b>
Recettes de l'exercice		0,00	0,00	0,00	0,00	0,00	0,00	0,00	0,00
010	Stocks	0,00	0,00	0,00	0,00	0,00	0,00	0,00	0,00

VILLE DE TOUL - BUDGET PRINCIPAL - BP - 2021

(1)	Libellé	Sous-fonction 51			Sous-fonction 52				
		510 Services communs	511 Dispensaires, autres établist sanitaires	512 Actions de prévention sanitaire	520 Services communs	521 Services à caractère social handicapés	522 Act° pour l'enfance et l'adolescence	523 Act° pour personnes en difficulté	524 Autres services
021	Virement de la sect° de fonctionnement	0,00	0,00	0,00	0,00	0,00	0,00	0,00	0,00
024	Produits des cessions d'immobilisations	0,00	0,00	0,00	0,00	0,00	0,00	0,00	0,00
040	Opérat° ordre transfert entre sections	0,00	0,00	0,00	0,00	0,00	0,00	0,00	0,00
041	Opérations patrimoniales	0,00	0,00	0,00	0,00	0,00	0,00	0,00	0,00
10	Dotations, fonds divers et réserves	0,00	0,00	0,00	0,00	0,00	0,00	0,00	0,00
13	Subventions d'investissement	0,00	0,00	0,00	0,00	0,00	0,00	0,00	0,00
16	Emprunts et dettes assimilées	0,00	0,00	0,00	0,00	0,00	0,00	0,00	0,00
18	Compte de liaison : affectat° (BA,régie)	0,00	0,00	0,00	0,00	0,00	0,00	0,00	0,00
20	Immobilisations incorporelles	0,00	0,00	0,00	0,00	0,00	0,00	0,00	0,00
204	Subventions d'équipement versées	0,00	0,00	0,00	0,00	0,00	0,00	0,00	0,00
21	Immobilisations corporelles	0,00	0,00	0,00	0,00	0,00	0,00	0,00	0,00
22	Immobilisations reçues en affectation	0,00	0,00	0,00	0,00	0,00	0,00	0,00	0,00
23	Immobilisations en cours	0,00	0,00	0,00	0,00	0,00	0,00	0,00	0,00
26	Participat° et créances rattachées	0,00	0,00	0,00	0,00	0,00	0,00	0,00	0,00
27	Autres immobilisations financières	0,00	0,00	0,00	0,00	0,00	0,00	0,00	0,00
Opérations pour compte de tiers		0,00	0,00	0,00	0,00	0,00	0,00	0,00	0,00
Restes à réaliser – reports		0,00	0,00	0,00	0,00	0,00	0,00	0,00	0,00
<b>SOLDE (2)</b>		<b>0,00</b>	<b>0,00</b>	<b>0,00</b>	<b>-2 232,05</b>	<b>0,00</b>	<b>0,00</b>	<b>0,00</b>	<b>-1 080,29</b>

(1) Pour le croisement par nature, le détail est fait selon le niveau de vote choisi par l'assemblée délibérante (chapitre, article ou article spécialisé).

(2) Le solde correspond à la différence entre les recettes et les dépenses. Les dépenses et les recettes correspondent à la somme des dépenses et des recettes de l'exercice ainsi que des restes à réaliser et des reports (lignes budgétaires 001 et 002). Les lignes reports 001 et 002 apparaissent à la colonne 01-Non ventilables.

<b>IV – ANNEXES</b>	<b>IV</b>
<b>ELEMENTS DU BILAN PRESENTATION CROISEE PAR FONCTION – DETAIL INVESTISSEMENT</b>	<b>A1.2</b>

## FONCTION 6 – Famille

(1)	Libellé	60 Services communs	61 Services en faveur des personnes âgées	62 Actions en faveur de la maternité	63 Aides à la famille	64 Crèches et garderies	65 Plan de relance (crise sanitaire)	Total
	<b>DEPENSES (2)</b>	0,00	64,24	0,00	0,00	76 464,34	0,00	76 528,58
	Dépenses de l'exercice	0,00	50,00	0,00	0,00	74 050,00	0,00	74 100,00
010	Stocks	0,00	0,00	0,00	0,00	0,00	0,00	0,00
020	Dépenses imprévues	0,00	0,00	0,00	0,00	0,00	0,00	0,00
040	Opérat° ordre transfert entre sections	0,00	0,00	0,00	0,00	0,00	0,00	0,00
041	Opérations patrimoniales	0,00	0,00	0,00	0,00	0,00	0,00	0,00
10	Dotations, fonds divers et réserves	0,00	0,00	0,00	0,00	0,00	0,00	0,00
13	Subventions d'investissement	0,00	0,00	0,00	0,00	0,00	0,00	0,00
16	Emprunts et dettes assimilées	0,00	0,00	0,00	0,00	0,00	0,00	0,00
18	Compte de liaison : affectat° (BA,régie)	0,00	0,00	0,00	0,00	0,00	0,00	0,00
20	Immobilisations incorporelles	0,00	0,00	0,00	0,00	55 560,00	0,00	55 560,00
204	Subventions d'équipement versées	0,00	0,00	0,00	0,00	0,00	0,00	0,00
21	Immobilisations corporelles	0,00	50,00	0,00	0,00	18 490,00	0,00	18 540,00
22	Immobilisations reçues en affectation	0,00	0,00	0,00	0,00	0,00	0,00	0,00
23	Immobilisations en cours	0,00	0,00	0,00	0,00	0,00	0,00	0,00
26	Participat° et créances rattachées	0,00	0,00	0,00	0,00	0,00	0,00	0,00
27	Autres immobilisations financières	0,00	0,00	0,00	0,00	0,00	0,00	0,00
	Opérations d'équipement	0,00	0,00	0,00	0,00	0,00	0,00	0,00
	Opérations pour compte de tiers	0,00	0,00	0,00	0,00	0,00	0,00	0,00
	Restes à réaliser – reports	0,00	14,24	0,00	0,00	2 414,34	0,00	2 428,58
	<b>RECETTES (2)</b>	0,00	0,00	0,00	0,00	0,00	0,00	0,00
	Recettes de l'exercice	0,00	0,00	0,00	0,00	0,00	0,00	0,00
010	Stocks	0,00	0,00	0,00	0,00	0,00	0,00	0,00
021	Virement de la sect° de fonctionnement	0,00	0,00	0,00	0,00	0,00	0,00	0,00
024	Produits des cessions d'immobilisations	0,00	0,00	0,00	0,00	0,00	0,00	0,00
040	Opérat° ordre transfert entre sections	0,00	0,00	0,00	0,00	0,00	0,00	0,00
041	Opérations patrimoniales	0,00	0,00	0,00	0,00	0,00	0,00	0,00

VILLE DE TOUL - BUDGET PRINCIPAL - BP - 2021

(1)	Libellé	60 Services communs	61 Services en faveur des personnes âgées	62 Actions en faveur de la maternité	63 Aides à la famille	64 Crèches et garderies	65 Plan de relance (crise sanitaire)	Total
10	Dotations, fonds divers et réserves	0,00	0,00	0,00	0,00	0,00	0,00	0,00
13	Subventions d'investissement	0,00	0,00	0,00	0,00	0,00	0,00	0,00
16	Emprunts et dettes assimilées	0,00	0,00	0,00	0,00	0,00	0,00	0,00
18	Compte de liaison : affectat° (BA,régie)	0,00	0,00	0,00	0,00	0,00	0,00	0,00
20	Immobilisations incorporelles	0,00	0,00	0,00	0,00	0,00	0,00	0,00
204	Subventions d'équipement versées	0,00	0,00	0,00	0,00	0,00	0,00	0,00
21	Immobilisations corporelles	0,00	0,00	0,00	0,00	0,00	0,00	0,00
22	Immobilisations reçues en affectation	0,00	0,00	0,00	0,00	0,00	0,00	0,00
23	Immobilisations en cours	0,00	0,00	0,00	0,00	0,00	0,00	0,00
26	Participat° et créances rattachées	0,00	0,00	0,00	0,00	0,00	0,00	0,00
27	Autres immobilisations financières	0,00	0,00	0,00	0,00	0,00	0,00	0,00
Opérations pour compte de tiers		0,00	0,00	0,00	0,00	0,00	0,00	0,00
Restes à réaliser – reports		0,00	0,00	0,00	0,00	0,00	0,00	0,00
<b>SOLDE (2)</b>		<b>0,00</b>	<b>-64,24</b>	<b>0,00</b>	<b>0,00</b>	<b>-76 464,34</b>	<b>0,00</b>	<b>-76 528,58</b>

(1) Pour le croisement par nature, le détail est fait selon le niveau de vote choisi par l'assemblée délibérante (chapitre, article ou article spécialisé).

(2) Le solde correspond à la différence entre les recettes et les dépenses. Les dépenses et les recettes correspondent à la somme des dépenses et des recettes de l'exercice ainsi que des restes à réaliser et des reports (lignes budgétaires 001 et 002). Les lignes reports 001 et 002 apparaissent à la colonne 01-Non ventilables.



<b>IV – ANNEXES</b>	<b>IV</b>
<b>ELEMENTS DU BILAN PRESENTATION CROISEE PAR FONCTION – DETAIL INVESTISSEMENT</b>	<b>A1.2</b>

**FONCTION 7 – Logement**

(1)	Libellé	70 Services communs	71 Parc privé de la ville	72 Aide au secteur locatif	73 Aides à l'accession à la propriété	74 Plan de relance (crise sanitaire)	Total
<b>DEPENSES (2)</b>		0,00	196 268,98	0,00	0,00	0,00	196 268,98
Dépenses de l'exercice		0,00	188 791,08	0,00	0,00	0,00	188 791,08
010	Stocks	0,00	0,00	0,00	0,00	0,00	0,00
020	Dépenses imprévues	0,00	0,00	0,00	0,00	0,00	0,00
040	<i>Opérat° ordre transfert entre sections</i>	0,00	0,00	0,00	0,00	0,00	0,00
041	<i>Opérations patrimoniales</i>	0,00	0,00	0,00	0,00	0,00	0,00
10	Dotations, fonds divers et réserves	0,00	0,00	0,00	0,00	0,00	0,00
13	Subventions d'investissement	0,00	0,00	0,00	0,00	0,00	0,00
16	Emprunts et dettes assimilées	0,00	0,00	0,00	0,00	0,00	0,00
18	Compte de liaison : affectat° (BA,régie)	0,00	0,00	0,00	0,00	0,00	0,00
20	Immobilisations incorporelles	0,00	5 560,00	0,00	0,00	0,00	5 560,00
204	Subventions d'équipement versées	0,00	0,00	0,00	0,00	0,00	0,00
21	Immobilisations corporelles	0,00	5 850,00	0,00	0,00	0,00	5 850,00
22	Immobilisations reçues en affectation	0,00	0,00	0,00	0,00	0,00	0,00
23	Immobilisations en cours	0,00	177 381,08	0,00	0,00	0,00	177 381,08
26	Participat° et créances rattachées	0,00	0,00	0,00	0,00	0,00	0,00
27	Autres immobilisations financières	0,00	0,00	0,00	0,00	0,00	0,00
Opérations d'équipement		0,00	0,00	0,00	0,00	0,00	0,00
Opérations pour compte de tiers		0,00	0,00	0,00	0,00	0,00	0,00
Restes à réaliser – reports		0,00	7 477,90	0,00	0,00	0,00	7 477,90
<b>RECETTES (2)</b>		0,00	175 608,06	0,00	0,00	0,00	175 608,06
Recettes de l'exercice		0,00	109 624,06	0,00	0,00	0,00	109 624,06
010	Stocks	0,00	0,00	0,00	0,00	0,00	0,00
021	<i>Virement de la sect° de fonctionnement</i>	0,00	0,00	0,00	0,00	0,00	0,00
024	Produits des cessions d'immobilisations	0,00	0,00	0,00	0,00	0,00	0,00
040	<i>Opérat° ordre transfert entre sections</i>	0,00	0,00	0,00	0,00	0,00	0,00
041	<i>Opérations patrimoniales</i>	0,00	0,00	0,00	0,00	0,00	0,00
10	Dotations, fonds divers et réserves	0,00	0,00	0,00	0,00	0,00	0,00
13	Subventions d'investissement	0,00	109 451,00	0,00	0,00	0,00	109 451,00
16	Emprunts et dettes assimilées	0,00	0,00	0,00	0,00	0,00	0,00

VILLE DE TOUL - BUDGET PRINCIPAL - BP - 2021

(1)	Libellé	70 Services communs	71 Parc privé de la ville	72 Aide au secteur locatif	73 Aides à l'accession à la propriété	74 Plan de relance (crise sanitaire)	Total
18	Compte de liaison : affectat° (BA,régie)	0,00	0,00	0,00	0,00	0,00	0,00
20	Immobilisations incorporelles	0,00	0,00	0,00	0,00	0,00	0,00
204	Subventions d'équipement versées	0,00	0,00	0,00	0,00	0,00	0,00
21	Immobilisations corporelles	0,00	173,06	0,00	0,00	0,00	173,06
22	Immobilisations reçues en affectation	0,00	0,00	0,00	0,00	0,00	0,00
23	Immobilisations en cours	0,00	0,00	0,00	0,00	0,00	0,00
26	Participat° et créances rattachées	0,00	0,00	0,00	0,00	0,00	0,00
27	Autres immobilisations financières	0,00	0,00	0,00	0,00	0,00	0,00
Opérations pour compte de tiers		0,00	0,00	0,00	0,00	0,00	0,00
Restes à réaliser – reports		0,00	65 984,00	0,00	0,00	0,00	65 984,00
<b>SOLDE (2)</b>		<b>0,00</b>	<b>-20 660,92</b>	<b>0,00</b>	<b>0,00</b>	<b>0,00</b>	<b>-20 660,92</b>

(1) Pour le croisement par nature, le détail est fait selon le niveau de vote choisi par l'assemblée délibérante (chapitre, article ou article spécialisé).

(2) Le solde correspond à la différence entre les recettes et les dépenses. Les dépenses et les recettes correspondent à la somme des dépenses et des recettes de l'exercice ainsi que des restes à réaliser et des reports (lignes budgétaires 001 et 002). Les lignes reports 001 et 002 apparaissent à la colonne 01-Non ventilables.

<b>IV – ANNEXES</b>	<b>IV</b>
<b>ELEMENTS DU BILAN PRESENTATION CROISEE PAR FONCTION – DETAIL INVESTISSEMENT</b>	<b>A1.2</b>

**FONCTION 8 – Aménagement et services urbains, environnement**

(1)	Libellé	81 Services urbains	82 Aménagement urbain	83 Environnement	84 Plan de relance (crise sanitaire)	Total
<b>DEPENSES (2)</b>		263 246,44	1 429 463,53	10 215,00	89 702,00	1 792 626,97
Dépenses de l'exercice		262 834,40	1 224 869,42	10 215,00	89 702,00	1 587 620,82
010	Stocks	0,00	0,00	0,00	0,00	0,00
020	Dépenses imprévues	0,00	0,00	0,00	0,00	0,00
040	Opérat° ordre transfert entre sections	0,00	0,00	0,00	0,00	0,00
041	Opérations patrimoniales	0,00	0,00	0,00	0,00	0,00
10	Dotations, fonds divers et réserves	0,00	0,00	0,00	0,00	0,00
13	Subventions d'investissement	0,00	0,00	0,00	0,00	0,00
16	Emprunts et dettes assimilées	0,00	0,00	0,00	0,00	0,00
18	Compte de liaison : affectat° (BA,régie)	0,00	0,00	0,00	0,00	0,00
20	Immobilisations incorporelles	0,00	28 408,00	0,00	32 202,00	60 610,00
204	Subventions d'équipement versées	0,00	660 841,15	0,00	0,00	660 841,15
21	Immobilisations corporelles	170 834,40	356 629,14	10 215,00	57 500,00	595 178,54
22	Immobilisations reçues en affectation	0,00	0,00	0,00	0,00	0,00
23	Immobilisations en cours	92 000,00	178 991,13	0,00	0,00	270 991,13
26	Participat° et créances rattachées	0,00	0,00	0,00	0,00	0,00
27	Autres immobilisations financières	0,00	0,00	0,00	0,00	0,00
Opérations d'équipement		0,00	0,00	0,00	0,00	0,00
Opérations pour compte de tiers		0,00	0,00	0,00	0,00	0,00
458117	SERVITUDE YAREN	0,00	0,00	0,00	0,00	0,00
Restes à réaliser – reports		412,04	204 594,11	0,00	0,00	205 006,15
<b>RECETTES (2)</b>		130,26	509 043,88	0,00	0,00	509 174,14
Recettes de l'exercice		0,00	272 074,53	0,00	0,00	272 074,53
010	Stocks	0,00	0,00	0,00	0,00	0,00
021	Virement de la sect° de fonctionnement	0,00	0,00	0,00	0,00	0,00
024	Produits des cessions d'immobilisations	0,00	0,00	0,00	0,00	0,00
040	Opérat° ordre transfert entre sections	0,00	0,00	0,00	0,00	0,00
041	Opérations patrimoniales	0,00	0,00	0,00	0,00	0,00
10	Dotations, fonds divers et réserves	0,00	0,00	0,00	0,00	0,00
13	Subventions d'investissement	0,00	272 074,53	0,00	0,00	272 074,53
16	Emprunts et dettes assimilées	0,00	0,00	0,00	0,00	0,00

VILLE DE TOUL - BUDGET PRINCIPAL - BP - 2021

(1)	Libellé	81 Services urbains	82 Aménagement urbain	83 Environnement	84 Plan de relance (crise sanitaire)	Total
18	Compte de liaison : affectat° (BA,régie)	0,00	0,00	0,00	0,00	0,00
20	Immobilisations incorporelles	0,00	0,00	0,00	0,00	0,00
204	Subventions d'équipement versées	0,00	0,00	0,00	0,00	0,00
21	Immobilisations corporelles	0,00	0,00	0,00	0,00	0,00
22	Immobilisations reçues en affectation	0,00	0,00	0,00	0,00	0,00
23	Immobilisations en cours	0,00	0,00	0,00	0,00	0,00
26	Participat° et créances rattachées	0,00	0,00	0,00	0,00	0,00
27	Autres immobilisations financières	0,00	0,00	0,00	0,00	0,00
Opérations pour compte de tiers		0,00	0,00	0,00	0,00	0,00
458211	REQUALIFICATION URBAINE-ANRU	0,00	0,00	0,00	0,00	0,00
Restes à réaliser – reports		130,26	236 969,35	0,00	0,00	237 099,61
<b>SOLDE (2)</b>		<b>-263 116,18</b>	<b>-920 419,65</b>	<b>-10 215,00</b>	<b>-89 702,00</b>	<b>-1 283 452,83</b>

(1)	Libellé	Sous-fonction 81						816 Autres réseaux et services divers
		810 Services communs	811 Eau et assainissement	812 Collecte et traitement ordures ménagères	813 Propreté urbaine	814 Eclairage public	815 Transports urbains	
<b>DEPENSES (2)</b>		21 514,20	0,00	0,00	36 064,24	205 668,00	0,00	0,00
Dépenses de l'exercice		21 116,40	0,00	0,00	36 050,00	205 668,00	0,00	0,00
010	Stocks	0,00	0,00	0,00	0,00	0,00	0,00	0,00
020	Dépenses imprévues	0,00	0,00	0,00	0,00	0,00	0,00	0,00
040	Opérat° ordre transfert entre sections	0,00	0,00	0,00	0,00	0,00	0,00	0,00
041	Opérations patrimoniales	0,00	0,00	0,00	0,00	0,00	0,00	0,00
10	Dotations, fonds divers et réserves	0,00	0,00	0,00	0,00	0,00	0,00	0,00
13	Subventions d'investissement	0,00	0,00	0,00	0,00	0,00	0,00	0,00
16	Emprunts et dettes assimilées	0,00	0,00	0,00	0,00	0,00	0,00	0,00
18	Compte de liaison : affectat° (BA,régie)	0,00	0,00	0,00	0,00	0,00	0,00	0,00
20	Immobilisations incorporelles	0,00	0,00	0,00	0,00	0,00	0,00	0,00
204	Subventions d'équipement versées	0,00	0,00	0,00	0,00	0,00	0,00	0,00
21	Immobilisations corporelles	21 116,40	0,00	0,00	36 050,00	113 668,00	0,00	0,00
22	Immobilisations reçues en affectation	0,00	0,00	0,00	0,00	0,00	0,00	0,00
23	Immobilisations en cours	0,00	0,00	0,00	0,00	92 000,00	0,00	0,00
26	Participat° et créances rattachées	0,00	0,00	0,00	0,00	0,00	0,00	0,00

VILLE DE TOUL - BUDGET PRINCIPAL - BP - 2021

(1)	Libellé	Sous-fonction 81						
		810 Services communs	811 Eau et assainissement	812 Collecte et traitement ordures ménagères	813 Propreté urbaine	814 Eclairage public	815 Transports urbains	816 Autres réseaux et services divers
27	Autres immobilisations financières	0,00	0,00	0,00	0,00	0,00	0,00	0,00
	Opérations d'équipement	0,00	0,00	0,00	0,00	0,00	0,00	0,00
	<b>Opérations pour compte de tiers</b>	<b>0,00</b>	<b>0,00</b>	<b>0,00</b>	<b>0,00</b>	<b>0,00</b>	<b>0,00</b>	<b>0,00</b>
458117	SERVITUDE YAREN	0,00	0,00	0,00	0,00	0,00	0,00	0,00
	<b>Restes à réaliser – reports</b>	<b>397,80</b>	<b>0,00</b>	<b>0,00</b>	<b>14,24</b>	<b>0,00</b>	<b>0,00</b>	<b>0,00</b>
	<b>RECETTES (2)</b>	<b>0,00</b>	<b>0,00</b>	<b>0,00</b>	<b>0,00</b>	<b>0,00</b>	<b>0,00</b>	<b>130,26</b>
	Recettes de l'exercice	0,00	0,00	0,00	0,00	0,00	0,00	0,00
010	Stocks	0,00	0,00	0,00	0,00	0,00	0,00	0,00
021	Virement de la sect° de fonctionnement	0,00	0,00	0,00	0,00	0,00	0,00	0,00
024	Produits des cessions d'immobilisations	0,00	0,00	0,00	0,00	0,00	0,00	0,00
040	Opérat° ordre transfert entre sections	0,00	0,00	0,00	0,00	0,00	0,00	0,00
041	Opérations patrimoniales	0,00	0,00	0,00	0,00	0,00	0,00	0,00
10	Dotations, fonds divers et réserves	0,00	0,00	0,00	0,00	0,00	0,00	0,00
13	Subventions d'investissement	0,00	0,00	0,00	0,00	0,00	0,00	0,00
16	Emprunts et dettes assimilées	0,00	0,00	0,00	0,00	0,00	0,00	0,00
18	Compte de liaison : affectat° (BA,régie)	0,00	0,00	0,00	0,00	0,00	0,00	0,00
20	Immobilisations incorporelles	0,00	0,00	0,00	0,00	0,00	0,00	0,00
204	Subventions d'équipement versées	0,00	0,00	0,00	0,00	0,00	0,00	0,00
21	Immobilisations corporelles	0,00	0,00	0,00	0,00	0,00	0,00	0,00
22	Immobilisations reçues en affectation	0,00	0,00	0,00	0,00	0,00	0,00	0,00
23	Immobilisations en cours	0,00	0,00	0,00	0,00	0,00	0,00	0,00
26	Participat° et créances rattachées	0,00	0,00	0,00	0,00	0,00	0,00	0,00
27	Autres immobilisations financières	0,00	0,00	0,00	0,00	0,00	0,00	0,00
	<b>Opérations pour compte de tiers</b>	<b>0,00</b>	<b>0,00</b>	<b>0,00</b>	<b>0,00</b>	<b>0,00</b>	<b>0,00</b>	<b>0,00</b>
458211	REQUALIFICATION URBAINE-ANRU	0,00	0,00	0,00	0,00	0,00	0,00	0,00
	<b>Restes à réaliser – reports</b>	<b>0,00</b>	<b>0,00</b>	<b>0,00</b>	<b>0,00</b>	<b>0,00</b>	<b>0,00</b>	<b>130,26</b>
	<b>SOLDE (2)</b>	<b>-21 514,20</b>	<b>0,00</b>	<b>0,00</b>	<b>-36 064,24</b>	<b>-205 668,00</b>	<b>0,00</b>	<b>130,26</b>

VILLE DE TOUL - BUDGET PRINCIPAL - BP - 2021

(1)	Libellé	Sous-fonction 82					Sous fonction 83			
		820 Services communs	821 Equipements de voirie	822 Voirie communale et routes	823 Espaces verts urbains	824 Autres opérations d'aménagement urbain	830 Services communs	831 Aménagement des eaux	832 Act° spécif. lutte contre la pollution	833 Préservation du milieu naturel
<b>DEPENSES (2)</b>		127 509,17	39 124,00	431 276,76	116 712,45	714 841,15	0,00	0,00	0,00	10 215,00
Dépenses de l'exercice		28 531,40	39 124,00	422 746,40	115 626,47	618 841,15	0,00	0,00	0,00	10 215,00
010	Stocks	0,00	0,00	0,00	0,00	0,00	0,00	0,00	0,00	0,00
020	Dépenses imprévues	0,00	0,00	0,00	0,00	0,00	0,00	0,00	0,00	0,00
040	<i>Opérat° ordre transfert entre sections</i>	0,00	0,00	0,00	0,00	0,00	0,00	0,00	0,00	0,00
041	<i>Opérations patrimoniales</i>	0,00	0,00	0,00	0,00	0,00	0,00	0,00	0,00	0,00
10	Dotations, fonds divers et réserves	0,00	0,00	0,00	0,00	0,00	0,00	0,00	0,00	0,00
13	Subventions d'investissement	0,00	0,00	0,00	0,00	0,00	0,00	0,00	0,00	0,00
16	Emprunts et dettes assimilées	0,00	0,00	0,00	0,00	0,00	0,00	0,00	0,00	0,00
18	Compte de liaison : affectat° (BA,régie)	0,00	0,00	0,00	0,00	0,00	0,00	0,00	0,00	0,00
20	Immobilisations incorporelles	25 000,00	0,00	3 408,00	0,00	0,00	0,00	0,00	0,00	0,00
204	Subventions d'équipement versées	0,00	0,00	42 000,00	0,00	618 841,15	0,00	0,00	0,00	0,00
21	Immobilisations corporelles	3 531,40	39 124,00	198 347,27	115 626,47	0,00	0,00	0,00	0,00	10 215,00
22	Immobilisations reçues en affectation	0,00	0,00	0,00	0,00	0,00	0,00	0,00	0,00	0,00
23	Immobilisations en cours	0,00	0,00	178 991,13	0,00	0,00	0,00	0,00	0,00	0,00
26	Participat° et créances rattachées	0,00	0,00	0,00	0,00	0,00	0,00	0,00	0,00	0,00
27	Autres immobilisations financières	0,00	0,00	0,00	0,00	0,00	0,00	0,00	0,00	0,00
Opérations d'équipement		0,00	0,00	0,00	0,00	0,00	0,00	0,00	0,00	0,00
Opérations pour compte de tiers		0,00	0,00	0,00	0,00	0,00	0,00	0,00	0,00	0,00
458117	SERVITUDE YAREN	0,00	0,00	0,00	0,00	0,00	0,00	0,00	0,00	0,00
Restes à réaliser – reports		98 977,77	0,00	8 530,36	1 085,98	96 000,00	0,00	0,00	0,00	0,00
<b>RECETTES (2)</b>		0,00	0,00	287 384,00	6 999,93	214 659,95	0,00	0,00	0,00	0,00
Recettes de l'exercice		0,00	0,00	156 631,00	0,00	115 443,53	0,00	0,00	0,00	0,00
010	Stocks	0,00	0,00	0,00	0,00	0,00	0,00	0,00	0,00	0,00
021	<i>Virement de la sect° de fonctionnement</i>	0,00	0,00	0,00	0,00	0,00	0,00	0,00	0,00	0,00
024	Produits des cessions d'immobilisations	0,00	0,00	0,00	0,00	0,00	0,00	0,00	0,00	0,00
040	<i>Opérat° ordre transfert entre sections</i>	0,00	0,00	0,00	0,00	0,00	0,00	0,00	0,00	0,00
041	<i>Opérations patrimoniales</i>	0,00	0,00	0,00	0,00	0,00	0,00	0,00	0,00	0,00
10	Dotations, fonds divers et réserves	0,00	0,00	0,00	0,00	0,00	0,00	0,00	0,00	0,00
13	Subventions d'investissement	0,00	0,00	156 631,00	0,00	115 443,53	0,00	0,00	0,00	0,00
16	Emprunts et dettes assimilées	0,00	0,00	0,00	0,00	0,00	0,00	0,00	0,00	0,00

VILLE DE TOUL - BUDGET PRINCIPAL - BP - 2021

(1)	Libellé	Sous-fonction 82					Sous fonction 83			
		820 Services communs	821 Equipements de voirie	822 Voirie communale et routes	823 Espaces verts urbains	824 Autres opérations d'aménagement urbain	830 Services communs	831 Aménagement des eaux	832 Act° spécif. lutte contre la pollution	833 Préservation du milieu naturel
18	Compte de liaison : affectat° (BA,régie)	0,00	0,00	0,00	0,00	0,00	0,00	0,00	0,00	0,00
20	Immobilisations incorporelles	0,00	0,00	0,00	0,00	0,00	0,00	0,00	0,00	0,00
204	Subventions d'équipement versées	0,00	0,00	0,00	0,00	0,00	0,00	0,00	0,00	0,00
21	Immobilisations corporelles	0,00	0,00	0,00	0,00	0,00	0,00	0,00	0,00	0,00
22	Immobilisations reçues en affectation	0,00	0,00	0,00	0,00	0,00	0,00	0,00	0,00	0,00
23	Immobilisations en cours	0,00	0,00	0,00	0,00	0,00	0,00	0,00	0,00	0,00
26	Participat° et créances rattachées	0,00	0,00	0,00	0,00	0,00	0,00	0,00	0,00	0,00
27	Autres immobilisations financières	0,00	0,00	0,00	0,00	0,00	0,00	0,00	0,00	0,00
Opérations pour compte de tiers		0,00	0,00	0,00	0,00	0,00	0,00	0,00	0,00	0,00
458211	REQUALIFICATION URBAINE-ANRU	0,00	0,00	0,00	0,00	0,00	0,00	0,00	0,00	0,00
Restes à réaliser – reports		0,00	0,00	130 753,00	6 999,93	99 216,42	0,00	0,00	0,00	0,00
<b>SOLDE (2)</b>		-127 509,17	-39 124,00	-143 892,76	-109 712,52	-500 181,20	0,00	0,00	0,00	-10 215,00

(1) Pour le croisement par nature, le détail est fait selon le niveau de vote choisi par l'assemblée délibérante (chapitre, article ou article spécialisé).

(2) Le solde correspond à la différence entre les recettes et les dépenses. Les dépenses et les recettes correspondent à la somme des dépenses et des recettes de l'exercice ainsi que des restes à réaliser et des reports (lignes budgétaires 001 et 002). Les lignes reports 001 et 002 apparaissent à la colonne 01-Non ventilables.

<b>IV – ANNEXES</b>	<b>IV</b>
<b>ELEMENTS DU BILAN PRESENTATION CROISEE PAR FONCTION – DETAIL INVESTISSEMENT</b>	<b>A1.2</b>

**FONCTION 9 – Action économique**

(1)	Libellé	90 Interventions économiques	91 Foire et marchés	92 Aides à l'agriculture et aux industries	93 Aides à l'énergie, indus. manufact., BTP	94 Aides commerce et services marchands	95 Aides au tourisme	96 Aides aux services publics	97 Plan de relance (crise sanitaire)	Total
<b>DEPENSES (2)</b>		0,00	0,00	0,00	0,00	1 485,40	0,00	0,00	0,00	1 485,40
Dépenses de l'exercice		0,00	0,00	0,00	0,00	325,00	0,00	0,00	0,00	325,00
010	Stocks	0,00	0,00	0,00	0,00	0,00	0,00	0,00	0,00	0,00
020	Dépenses imprévues	0,00	0,00	0,00	0,00	0,00	0,00	0,00	0,00	0,00
040	Opérat° ordre transfert entre sections	0,00	0,00	0,00	0,00	0,00	0,00	0,00	0,00	0,00
041	Opérations patrimoniales	0,00	0,00	0,00	0,00	0,00	0,00	0,00	0,00	0,00
10	Dotations, fonds divers et réserves	0,00	0,00	0,00	0,00	0,00	0,00	0,00	0,00	0,00
13	Subventions d'investissement	0,00	0,00	0,00	0,00	0,00	0,00	0,00	0,00	0,00
16	Emprunts et dettes assimilées	0,00	0,00	0,00	0,00	0,00	0,00	0,00	0,00	0,00
18	Compte de liaison : affectat° (BA,régie)	0,00	0,00	0,00	0,00	0,00	0,00	0,00	0,00	0,00
20	Immobilisations incorporelles	0,00	0,00	0,00	0,00	0,00	0,00	0,00	0,00	0,00
204	Subventions d'équipement versées	0,00	0,00	0,00	0,00	0,00	0,00	0,00	0,00	0,00
21	Immobilisations corporelles	0,00	0,00	0,00	0,00	325,00	0,00	0,00	0,00	325,00
22	Immobilisations reçues en affectation	0,00	0,00	0,00	0,00	0,00	0,00	0,00	0,00	0,00
23	Immobilisations en cours	0,00	0,00	0,00	0,00	0,00	0,00	0,00	0,00	0,00
26	Participat° et créances rattachées	0,00	0,00	0,00	0,00	0,00	0,00	0,00	0,00	0,00
27	Autres immobilisations financières	0,00	0,00	0,00	0,00	0,00	0,00	0,00	0,00	0,00
Opérations d'équipement		0,00	0,00	0,00	0,00	0,00	0,00	0,00	0,00	0,00
Opérations pour compte de tiers		0,00	0,00	0,00	0,00	0,00	0,00	0,00	0,00	0,00



VILLE DE TOUL - BUDGET PRINCIPAL - BP - 2021

(1)	Libellé	90 Interventions économiques	91 Foires et marchés	92 Aides à l'agriculture et aux industries	93 Aides à l'énergie, indus. manufact., BTP	94 Aides commerce et services marchands	95 Aides au tourisme	96 Aides aux services publics	97 Plan de relance (crise sanitaire)	Total
	Restes à réaliser – reports	0,00	0,00	0,00	0,00	1 160,40	0,00	0,00	0,00	1 160,40
	<b>RECETTES (2)</b>	<b>0,00</b>	<b>0,00</b>	<b>0,00</b>	<b>0,00</b>	<b>0,00</b>	<b>0,00</b>	<b>0,00</b>	<b>0,00</b>	<b>0,00</b>
	Recettes de l'exercice	0,00	0,00	0,00	0,00	0,00	0,00	0,00	0,00	0,00
010	Stocks	0,00	0,00	0,00	0,00	0,00	0,00	0,00	0,00	0,00
021	Virement de la sect° de fonctionnement	0,00	0,00	0,00	0,00	0,00	0,00	0,00	0,00	0,00
024	Produits des cessions d'immobilisations	0,00	0,00	0,00	0,00	0,00	0,00	0,00	0,00	0,00
040	Opérat° ordre transfert entre sections	0,00	0,00	0,00	0,00	0,00	0,00	0,00	0,00	0,00
041	Opérations patrimoniales	0,00	0,00	0,00	0,00	0,00	0,00	0,00	0,00	0,00
10	Dotations, fonds divers et réserves	0,00	0,00	0,00	0,00	0,00	0,00	0,00	0,00	0,00
13	Subventions d'investissement	0,00	0,00	0,00	0,00	0,00	0,00	0,00	0,00	0,00
16	Emprunts et dettes assimilées	0,00	0,00	0,00	0,00	0,00	0,00	0,00	0,00	0,00
18	Compte de liaison : affectat° (BA,régie)	0,00	0,00	0,00	0,00	0,00	0,00	0,00	0,00	0,00
20	Immobilisations incorporelles	0,00	0,00	0,00	0,00	0,00	0,00	0,00	0,00	0,00
204	Subventions d'équipement versées	0,00	0,00	0,00	0,00	0,00	0,00	0,00	0,00	0,00
21	Immobilisations corporelles	0,00	0,00	0,00	0,00	0,00	0,00	0,00	0,00	0,00
22	Immobilisations reçues en affectation	0,00	0,00	0,00	0,00	0,00	0,00	0,00	0,00	0,00
23	Immobilisations en cours	0,00	0,00	0,00	0,00	0,00	0,00	0,00	0,00	0,00
26	Participat° et créances rattachées	0,00	0,00	0,00	0,00	0,00	0,00	0,00	0,00	0,00
27	Autres immobilisations financières	0,00	0,00	0,00	0,00	0,00	0,00	0,00	0,00	0,00
	Opérations pour compte de tiers	0,00	0,00	0,00	0,00	0,00	0,00	0,00	0,00	0,00
	Restes à réaliser – reports	0,00	0,00	0,00	0,00	0,00	0,00	0,00	0,00	0,00
	<b>SOLDE (2)</b>	<b>0,00</b>	<b>0,00</b>	<b>0,00</b>	<b>0,00</b>	<b>-1 485,40</b>	<b>0,00</b>	<b>0,00</b>	<b>0,00</b>	<b>-1 485,40</b>

(1) Pour le croisement par nature, le détail est fait selon le niveau de vote choisi par l'assemblée délibérante (chapitre, article ou article spécialisé).

(2) Le solde correspond à la différence entre les recettes et les dépenses. Les dépenses et les recettes correspondent à la somme des dépenses et des recettes de l'exercice ainsi que des restes à réaliser et des reports (lignes budgétaires 001 et 002). Les lignes reports 001 et 002 apparaissent à la colonne 01-Non ventilables.

<b>IV – ANNEXES</b>	<b>IV</b>
<b>ELEMENTS DU BILAN – ETAT DE LA DETTE – DETAIL DES CREDITS DE TRESORERIE</b>	<b>A2.1</b>

**A2.1 – DETAIL DES CREDITS DE TRESORERIE (1)**

Nature (Pour chaque ligne, indiquer le numéro de contrat)	Date de la décision de réaliser la ligne de trésorerie (2)	Montant maximum autorisé au 01/01/N	Montant des tirages N-1	Montant des remboursements N-1		Encours restant dû au 01/01/N
				Intérêts (3)	Remboursement du tirage	
5191 Avances du Trésor						
5192 Avances de trésorerie						
51931 Lignes de trésorerie						
LT-9620513863	05/05/2020	1 000 000,00	0,00	0,00	0,00	0,00
51932 Lignes de trésorerie liées à un emprunt						
5194 Billets de trésorerie						
5198 Autres crédits de trésorerie						
<b>519 Crédits de trésorerie (Total)</b>		<b>1 000 000,00</b>	<b>0,00</b>	<b>0,00</b>	<b>0,00</b>	<b>0,00</b>

(1) Circulaire n° NOR : INTB8900071C du 22/02/1989.

(2) Indiquer la date de la délibération de l'assemblée autorisant la ligne de trésorerie ou la date de la décision de l'ordonnateur de réaliser la ligne de trésorerie sur la base d'un montant maximum autorisé par l'organe délibérant (article L. 2122-22 du CGCT).

(3) Il s'agit des intérêts comptabilisés au compte 6615, sauf pour les emprunts assortis d'une option de tirage sur ligne de trésorerie pour lesquels les intérêts sont comptabilisés au compte 66111 et sauf pour les billets de trésorerie pour lesquels les intérêts sont comptabilisés au compte 6618.

<b>IV – ANNEXES</b>	<b>IV</b>
<b>ELEMENTS DU BILAN – ETAT DE LA DETTE – REPARTITION PAR NATURE DE DETTE</b>	<b>A2.2</b>

**A2.2 – REPARTITION PAR NATURE DE DETTE (hors 16449 et 166)**

Nature (Pour chaque ligne, indiquer le numéro de contrat)	Emprunts et dettes à l'origine du contrat													
	Organisme prêteur ou chef de file	Date de signature	Date d'émission ou date de mobilisation (1)	Date du premier remboursement	Nominal (2)	Type de taux d'intérêt (3)	Index (4)	Taux initial		Devise	Périodicité des remboursements (6)	Profil d'amortissement (7)	Possibilité de remboursement anticipé O/N	Catégorie d'emprunt (8)
								Niveau de taux (5)	Taux actuariel					
<b>163 Emprunts obligataires (Total)</b>					0,00									
<b>164 Emprunts auprès des établissements financiers (Total)</b>					22 745 295,28									
1641 Emprunts en euros (total)					22 745 295,28									
00002140092K	CREDIT FONCIER DE FRANCE	23/11/2012	03/12/2012	03/03/2013	3 500 000,00	F	Taux fixe à 4.66 %	4,660	4,810	EUR	T	P	O	A-1
0026 285 92 M	CREDIT FONCIER DE FRANCE	04/11/2013	18/11/2013	18/02/2014	2 900 000,00	F	Taux fixe à 4.37 %	4,370	4,510	EUR	T	P	O	A-1
10278 04600 00020314002	CREDIT MUTUEL	20/12/2018	31/12/2018	31/03/2019	527 684,00	F	Taux fixe à 1.45 %	1,450	1,460	EUR	T	C	O	A-1
1100000-SG	SOCIETE GENERALE	24/09/2019	01/10/2019	01/01/2020	1 100 000,00	F	Taux fixe à 0.6 %	0,600	0,610	EUR	T	C	O	A-1
1210736	CAISSE DES DEPOTS ET CONSIGNATIONS	16/12/2011	19/12/2011	01/01/2013	2 664 000,00	F	Taux fixe à 4.51 %	4,510	4,510	EUR	A	P	O	A-1
237357 ream	SFIL CAFFIL	15/12/2011	01/01/2012	01/04/2012	591 427,48	F	Taux fixe à 2.38 %	2,380	2,400	EUR	T	P	O	A-1
237541	SFIL CAFFIL	05/01/2006	16/01/2006	01/01/2007	575 000,00	C	(Euribor 12M(Postfixé) + 0.02)-Floor à 2.83 activant à 2.25 sur Euribor 12M(Postfixé)	3,960	4,020	EUR	A	P	O	B-1
267255	SFIL CAFFIL	09/12/2009	04/01/2010	01/03/2010	1 900 000,00	F	Taux fixe à 3.72 %	3,720	3,840	EUR	M	P	O	A-1
5235379	CAISSE DES DEPOTS ET CONSIGNATIONS	05/06/2018	05/06/2018	01/07/2020	615 000,00	V	(Livret A + 1)-Floor 0 sur Livret A	1,750	1,750	EUR	A	C	O	A-1
5970110	CAISSE D'EPARGNE	17/07/2020	25/07/2020	25/10/2020	859 670,69	V	(Livret A + 0.3)-Floor 0 sur Livret A	0,800	0,810	EUR	T	C	O	A-1
5970225	CAISSE D'EPARGNE	17/07/2020	30/09/2020	30/12/2020	2 599 672,31	V	(Livret A + 0.3)-Floor 0 sur Livret A	0,800	0,810	EUR	T	C	O	A-1

VILLE DE TOUL - BUDGET PRINCIPAL - BP - 2021

Nature (Pour chaque ligne, indiquer le numéro de contrat)	Emprunts et dettes à l'origine du contrat													
	Organisme prêteur ou chef de file	Date de signature	Date d'émission ou date de mobilisation (1)	Date du premier remboursement	Nominal (2)	Type de taux d'intérêt (3)	Index (4)	Taux initial		Devise	Périodicité des remboursements (6)	Profil d'amortissement (7)	Possibilité de remboursement anticipé O/N	Catégorie d'emprunt (8)
								Niveau de taux (5)	Taux actuariel					
5970264	CAISSE D'EPARGNE	17/07/2020	10/07/2020	25/01/2021	1 197 840,80	V	(Livret A + 0.3)-Floor 0 sur Livret A	0,800	0,810	EUR	T	C	O	A-1
7072753	CAISSE D'EPARGNE	12/02/2007	26/02/2007	25/05/2007	1 500 000,00	F	Taux fixe à 4.07 %	4,070	4,130	EUR	T	P	O	A-1
86469553152	CREDIT AGRICOLE	27/08/2012	16/10/2012	16/11/2012	715 000,00	F	Taux fixe à 4.19 %	4,190	4,270	EUR	M	P	O	A-1
9084313	CAISSE D'EPARGNE	05/09/2012	25/12/2012	25/01/2013	1 500 000,00	F	Taux fixe à 4.34 %	4,340	4,430	EUR	M	P	O	A-1
1643 Emprunts en devises (total)					0,00									
16441 Emprunts assortis d'une option de tirage sur ligne de trésorerie (total)					0,00									
<b>165 Dépôts et cautionnements reçus (Total)</b>					<b>0,00</b>									
<b>167 Emprunts et dettes assortis de conditions particulières (Total)</b>					<b>0,00</b>									
1671 Avances consolidées du Trésor (total)					0,00									
1672 Emprunts sur comptes spéciaux du Trésor (total)					0,00									
1675 Dettes pour METP et PPP (total)					0,00									
1676 Dettes envers locataires-acquéreurs (total)					0,00									
1678 Autres emprunts et dettes (total)					0,00									
<b>168 Emprunts et dettes assimilés (Total)</b>					<b>289 315,71</b>									
1681 Autres emprunts (total)					289 315,71									
2009242	Caisse Allocations Familiales	21/09/2009	13/05/2011	01/10/2011	67 834,00	F	Taux fixe à 0 %	0,000	0,000	EUR	A	C	O	A-1
201100486	Caisse Allocations Familiales	24/01/2012	19/11/2012	01/10/2013	21 397,40	F	Taux fixe à 0 %	0,000	0,000	EUR	A	C	O	A-1

VILLE DE TOUL - BUDGET PRINCIPAL - BP - 2021

Nature (Pour chaque ligne, indiquer le numéro de contrat)	Emprunts et dettes à l'origine du contrat													
	Organisme prêteur ou chef de file	Date de signature	Date d'émission ou date de mobilisation (1)	Date du premier remboursement	Nominal (2)	Type de taux d'intérêt (3)	Index (4)	Taux initial		Devise	Périodicité des remboursements (6)	Profil d'amortissement (7)	Possibilité de remboursement anticipé O/N	Catégorie d'emprunt (8)
								Niveau de taux (5)	Taux actuariel					
201200428	Caisse Allocations Familiales	15/05/2014	15/05/2014	01/10/2014	112 310,00	F	Taux fixe à 0 %	0,000	0,000	EUR	A	P	O	A-1
209BIS	Caisse Allocations Familiales	02/04/2002	01/10/2003	01/10/2005	87 774,31	F	Taux fixe à 0 %	0,000	0,000	EUR	A	C	O	A-1
1682 Bons à moyen terme négociables (total)					0,00									
1687 Autres dettes (total)					0,00									
<b>Total général</b>					<b>23 034 610,99</b>									

(1) Si un emprunt donne lieu à plusieurs mobilisations, indiquer la date de la première mobilisation.

(2) Nominal : montant emprunté à l'origine.

(3) Type de taux d'intérêt : F : fixe ; V : variable simple ; C : complexe (c'est-à-dire un taux variable qui n'est pas seulement défini comme la simple addition d'un taux usuel de référence et d'une marge exprimée en point de pourcentage).

(4) Mentionner le ou les types d'index (ex : Euribor 3 mois).

(5) Indiquer le niveau de taux à l'origine du contrat.

(6) Indiquer la périodicité des remboursements : A : annuelle ; M : mensuelle ; B : bimestrielle ; S : semestrielle ; T : trimestrielle ; X autre.

(7) Indiquer C pour amortissement constant, P pour amortissement progressif, F pour *in fine*, X pour autres à préciser.

(8) Catégorie d'emprunt à l'origine. Exemple A-1 (cf. la classification des emprunts suivant la typologie de la circulaire IOCB1015077C du 25 juin 2010 sur les produits financiers offerts aux collectivités territoriales).

<b>IV – ANNEXES</b>	<b>IV</b>
<b>ELEMENTS DU BILAN – ETAT DE LA DETTE – REPARTITION PAR NATURE DE DETTE</b>	<b>A2.2</b>

**A2.2 – REPARTITION PAR NATURE DE DETTE (hors 16449 et 166) (suite)**

Nature (Pour chaque ligne, indiquer le numéro de contrat)	Emprunts et dettes au 01/01/N											ICNE de l'exercice
	Couverture ? O/N (10)	Montant couvert	Catégorie d'emprunt après couverture éventuelle (11)	Capital restant dû au 01/01/N	Durée résiduelle (en années)	Taux d'intérêt			Annuité de l'exercice			
						Type de taux (12)	Index (13)	Niveau de taux d'intérêt à la date de vote du budget (14)	Capital	Charges d'intérêt (15)	Intérêts perçus (le cas échéant) (16)	
<b>163 Emprunts obligataires (Total)</b>		0,00		0,00					0,00	0,00	0,00	0,00
<b>164 Emprunts auprès des établissements financiers (Total)</b>		0,00		14 989 518,36					1 203 641,12	459 848,70	0,00	99 249,30
1641 Emprunts en euros (total)		0,00		14 989 518,36					1 203 641,12	459 848,70	0,00	99 249,30
00002140092K	N	0,00	A-1	2 617 430,36	15,92	F	Taux fixe à 4.66 %	4,710	107 861,30	126 864,71	0,00	9 486,73
0026 285 92 M	N	0,00	A-1	2 263 941,51	16,88	F	Taux fixe à 4.37 %	4,420	88 051,02	102 755,84	0,00	11 817,15
10278 04600 00020314002	N	0,00	A-1	448 531,40	17,00	F	Taux fixe à 1.45 %	1,450	26 384,20	6 742,82	0,00	0,00
1100000-SG	N	0,00	A-1	990 000,00	17,75	F	Taux fixe à 0.6 %	0,610	55 000,00	6 231,50	0,00	1 501,50
1210736	N	0,00	A-1	1 279 903,76	5,00	F	Taux fixe à 4.51 %	4,500	182 281,21	65 944,54	0,00	57 565,51
237357 ream	N	0,00	A-1	200 720,21	4,00	F	Taux fixe à 2.38 %	2,370	44 358,39	5 438,93	0,00	1 181,31
237541	N	0,00	B-1	199 759,76	4,00	C	(Euribor 12M(Postfixé) + 0.02)-Floor à 2.83 activant à 2.25 sur Euribor 12M(Postfixé)	2,880	34 430,00	6 785,65	0,00	5 756,41
267255	N	0,00	A-1	493 576,02	3,08	F	Taux fixe à 3.72 %	3,760	144 184,39	21 575,33	0,00	1 530,09
5235379	N	0,00	A-1	584 250,00	37,50	V	(Livret A + 1)-Floor 0 sur Livret A	1,500	15 375,00	8 994,38	0,00	4 393,88
5970110	N	0,00	A-1	788 031,49	13,57	V	(Livret A + 0.3)-Floor 0 sur Livret A	0,810	57 311,36	6 682,19	0,00	1 173,29
5970225	N	0,00	A-1	2 437 192,81	18,75	V	(Livret A + 0.3)-Floor 0 sur Livret A	0,810	129 983,60	20 426,20	0,00	54,16

VILLE DE TOUL - BUDGET PRINCIPAL - BP - 2021

Nature (Pour chaque ligne, indiquer le numéro de contrat)	Emprunts et dettes au 01/01/N											
	Couverture ? O/N (10)	Montant couvert	Catégorie d'emprunt après couverture éventuelle (11)	Capital restant dû au 01/01/N	Durée résiduelle (en années)	Taux d'intérêt			Annuité de l'exercice			ICNE de l'exercice
						Type de taux (12)	Index (13)	Niveau de taux d'intérêt à la date de vote du budget (14)	Capital	Charges d'intérêt (15)	Intérêts perçus (le cas échéant) (16)	
5970264	N	0,00	A-1	1 117 984,76	13,82	V	(Livret A + 0.3)-Floor 0 sur Livret A	0,810	79 856,04	9 472,70	0,00	1 664,56
7072753	N	0,00	A-1	517 527,07	5,15	F	Taux fixe à 4.07 %	4,060	86 701,88	23 280,00	0,00	2 060,55
86469553152	N	0,00	A-1	332 174,67	5,79	F	Taux fixe à 4.19 %	4,180	49 242,34	15 042,86	0,00	561,21
9084313	N	0,00	A-1	718 494,54	5,98	F	Taux fixe à 4.34 %	4,330	102 620,39	33 611,05	0,00	502,95
1643 Emprunts en devises (total)		0,00		0,00					0,00	0,00	0,00	0,00
16441 Emprunts assortis d'une option de tirage sur ligne de trésorerie (total) (9)		0,00		0,00					0,00	0,00	0,00	0,00
<b>165 Dépôts et cautionnements reçus (Total)</b>		<b>0,00</b>		<b>0,00</b>					<b>0,00</b>	<b>0,00</b>	<b>0,00</b>	<b>0,00</b>
<b>167 Emprunts et dettes assortis de conditions particulières (Total)</b>		<b>0,00</b>		<b>0,00</b>					<b>0,00</b>	<b>0,00</b>	<b>0,00</b>	<b>0,00</b>
1671 Avances consolidées du Trésor (total)		0,00		0,00					0,00	0,00	0,00	0,00
1672 Emprunts sur comptes spéciaux (total)		0,00		0,00					0,00	0,00	0,00	0,00
1675 Dettes pour METP et PPP (total)		0,00		0,00					0,00	0,00	0,00	0,00
1676 Dettes envers locataires-acquéreurs (total)		0,00		0,00					0,00	0,00	0,00	0,00
1678 Autres emprunts et dettes (total)		0,00		0,00					0,00	0,00	0,00	0,00
<b>168 Emprunts et dettes assimilés (Total)</b>		<b>0,00</b>		<b>113 229,35</b>					<b>15 534,94</b>	<b>0,00</b>	<b>0,00</b>	<b>0,00</b>
1681 Autres emprunts (total)		0,00		113 229,35					15 534,94	0,00	0,00	0,00
2009242	N	0,00	A-1	30 525,30	8,75	F	Taux fixe à 0 %	0,000	3 391,70	0,00	0,00	0,00
201100486	N	0,00	A-1	2 139,74	0,75	F	Taux fixe à 0 %	0,000	2 139,74	0,00	0,00	0,00
201200428	N	0,00	A-1	67 386,00	11,75	F	Taux fixe à 0 %	0,000	5 615,50	0,00	0,00	0,00
209BIS	N	0,00	A-1	13 178,31	2,75	F	Taux fixe à 0 %	0,000	4 388,00	0,00	0,00	0,00
1682 Bons à moyen terme négociables (total)		0,00		0,00					0,00	0,00	0,00	0,00
1687 Autres dettes (total)		0,00		0,00					0,00	0,00	0,00	0,00
<b>Total général</b>		<b>0,00</b>		<b>15 102 747,71</b>					<b>1 219 176,06</b>	<b>459 848,70</b>	<b>0,00</b>	<b>99 249,30</b>

(9) S'agissant des emprunts assortis d'une ligne de trésorerie, il faut faire ressortir le remboursement du capital de la dette prévue pour l'exercice correspondant au véritable endettement.

## VILLE DE TOUL - BUDGET PRINCIPAL - BP - 2021

(10) Si l'emprunt est soumis à couverture, il convient de compléter le tableau « détail des opérations de couverture ».

(11) Catégorie d'emprunt. Exemple A-1 (cf. la classification des emprunts suivant la typologie de la circulaire IOCB1015077C du 25 juin 2010 sur les produits financiers offerts aux collectivités territoriales).

(12) Type de taux d'intérêt après opérations de couverture : F : fixe ; V : variable simple ; C : complexe (c'est-à-dire un taux variable qui n'est pas seulement défini comme la simple addition d'un taux usuel de référence et d'une marge exprimée en point de pourcentage).

(13) Mentionner l'index en cours au 01/01/N après opérations de couverture.

(14) Taux après opérations de couverture éventuelles. Pour les emprunts à taux variable, indiquer le niveau à la date de vote du budget.

(15) Il s'agit des intérêts dus au titre du contrat initial et comptabilisés à l'article 66111 « Intérêts réglés à l'échéance » (intérêts décaissés) et intérêts éventuels dus au titre du contrat d'échange éventuel et comptabilisés à l'article 668.

(16) Indiquer les intérêts éventuellement reçus au titre du contrat d'échange éventuel et comptabilisés au 768.



<b>IV – ANNEXES</b>	<b>IV</b>
<b>ELEMENTS DU BILAN – ETAT DE LA DETTE – REPARTITION DES EMPRUNTS PAR STRUCTURE DE TAUX</b>	<b>A2.3</b>

**A2.3 – REPARTITION DES EMPRUNTS PAR STRUCTURE DE TAUX (HORS A1)**

Emprunts ventilés par structure de taux selon le risque le plus élevé (Pour chaque ligne, indiquer le numéro de contrat) (1)	Organisme prêteur ou chef de file	Nominal (2)	Capital restant dû au 01/01/N (3)	Type d'indices (4)	Durée du contrat	Dates des périodes bonifiées	Taux minimal (5)	Taux maximal (6)	Coût de sortie (7)	Taux maximal après couverture éventuelle (8)	Niveau du taux à la date de vote du budget (9)	Intérêts à payer au cours de l'exercice (10)	Intérêts à percevoir au cours de l'exercice (le cas échéant) (11)	% par type de taux selon le capital restant dû
Echange de taux, taux variable simple plafonné (cap) ou encadré (tunnel) (A)														
<b>TOTAL (A)</b>		<b>0,00</b>	<b>0,00</b>						<b>0,00</b>			<b>0,00</b>	<b>0,00</b>	<b>0,00</b>
Barrière simple (B)														
237541	SFIL CAFFIL	575 000,00	199 759,76	1	20,00		(Euribor 12M(Postfixé) + 0.02)-Floor à 2.83 activant à 2.25 sur Euribor 12M(Postfixé)	(Euribor 12M(Postfixé) + 0.02)-Floor à 2.83 activant à 2.25 sur Euribor 12M(Postfixé)	19 843,96	(Euribor 12M(Postfixé) + 0.02)-Floor à 2.83 activant à 2.25 sur Euribor 12M(Postfixé)	2,880	6 785,65	0,00	1,32
<b>TOTAL (B)</b>		<b>575 000,00</b>	<b>199 759,76</b>						<b>19 843,96</b>			<b>6 785,65</b>	<b>0,00</b>	<b>1,32</b>
Option d'échange (C)														
<b>TOTAL (C)</b>		<b>0,00</b>	<b>0,00</b>						<b>0,00</b>			<b>0,00</b>	<b>0,00</b>	<b>0,00</b>
Multiplicateur jusqu'à 3 ou multiplicateur jusqu'à 5 capé (D)														
<b>TOTAL (D)</b>		<b>0,00</b>	<b>0,00</b>						<b>0,00</b>			<b>0,00</b>	<b>0,00</b>	<b>0,00</b>
Multiplicateur jusqu'à 5 (E)														
<b>TOTAL (E)</b>		<b>0,00</b>	<b>0,00</b>						<b>0,00</b>			<b>0,00</b>	<b>0,00</b>	<b>0,00</b>
Autres types de structures (F)														
<b>TOTAL (F)</b>		<b>0,00</b>	<b>0,00</b>						<b>0,00</b>			<b>0,00</b>	<b>0,00</b>	<b>0,00</b>
<b>TOTAL GENERAL</b>		<b>575 000,00</b>	<b>199 759,76</b>						<b>19 843,96</b>			<b>6 785,65</b>	<b>0,00</b>	<b>1,32</b>

(1) Répartir les emprunts selon le type de structure de taux (de A à F selon la classification de la charte de bonne conduite) en fonction du risque le plus élevé à courir sur toute la durée de vie du contrat de prêt et après opérations de couverture éventuelles.

(2) Nominal : montant emprunté à l'origine. En cas de couverture partielle d'un emprunt, indiquer séparément sur deux lignes la part du nominal couvert et la part non couverte.

(3) En cas de couverture partielle d'un emprunt, indiquer séparément sur deux lignes la part du capital restant dû couvert et la part non couverte.

(4) Indiquer la classification de l'indice sous-jacent suivant la typologie de la circulaire du 25 juin 2010 sur les produits financiers (de 1 à 6). 1 : Indice zone euro / 2 : Indices inflation française ou zone euro ou écart entre ces indices / 3 : Ecart indice zone euro / 4 : Indices hors zone euro ou écart d'indices dont l'un est hors zone euro / 5 : écarts d'indices hors zone euro / 6 : autres indices.

## VILLE DE TOUL - BUDGET PRINCIPAL - BP - 2021

- (5) Taux hors opération de couverture. Indiquer le montant, l'index ou la formule correspondant au taux minimal du contrat de prêt sur toute la durée du contrat.
- (6) Taux hors opération de couverture. Indiquer le montant, l'index ou la formule correspondant au taux maximal du contrat de prêt sur toute la durée du contrat.
- (7) Coût de sortie : indiquer le montant de l'indemnité contractuelle de remboursement définitif de l'emprunt au 01/01/N ou le cas échéant, à la prochaine date d'échéance.
- (8) Montant, index ou formule.
- (9) Indiquer le niveau de taux après opérations de couverture éventuelles. Pour les emprunts à taux variables, indiquer le niveau du taux à la date de vote du budget.
- (10) Indiquer les intérêts à payer au titre du contrat initial et comptabilisés à l'article 66111 et des intérêts éventuels à payer au titre du contrat d'échange et comptabilisés à l'article 668.
- (11) Indiquer les intérêts à percevoir au titre du contrat d'échange et comptabilisés au 768.

<b>IV – ANNEXES</b>	<b>IV</b>
<b>ELEMENTS DU BILAN – ETAT DE LA DETTE – TYPOLOGIE DE LA REPARTITION DE L'ENCOURS</b>	<b>A2.4</b>

**A2.4 – TYPOLOGIE DE LA REPARTITION DE L'ENCOURS (1)**

Indices sous-jacents	(1) Indices zone euro	(2) Indices inflation française ou zone euro ou écart entre ces indices	(3) Ecart d'indices zone euro	(4) Indices hors zone euro et écarts d'indices dont l'un est un indice hors zone euro	(5) Ecart d'indices hors zone euro	(6) Autres indices
<b>Structure</b>						
<b>(A) Taux fixe simple. Taux variable simple. Echange de taux fixe contre taux variable ou inversement. Echange de taux structuré contre taux variable ou taux fixe (sens unique). Taux variable simple plafonné (cap) ou encadré (tunnel)</b>	Nombre de produits	18	0	0	0	
	% de l'encours	98,69	0,00	0,00	0,00	
	Montant en euros	14 902 987,95	0,00	0,00	0,00	0,00
<b>(B) Barrière simple. Pas d'effet de levier</b>	Nombre de produits	1	0	0	0	
	% de l'encours	1,32	0,00	0,00	0,00	
	Montant en euros	199 759,76	0,00	0,00	0,00	0,00
<b>(C) Option d'échange (swaption)</b>	Nombre de produits	0	0	0	0	
	% de l'encours	0,00	0,00	0,00	0,00	
	Montant en euros	0,00	0,00	0,00	0,00	0,00
<b>(D) Multiplicateur jusqu'à 3 ; multiplicateur jusqu'à 5 capé</b>	Nombre de produits	0	0	0	0	
	% de l'encours	0,00	0,00	0,00	0,00	
	Montant en euros	0,00	0,00	0,00	0,00	0,00
<b>(E) Multiplicateur jusqu'à 5</b>	Nombre de produits	0	0	0	0	
	% de l'encours	0,00	0,00	0,00	0,00	
	Montant en euros	0,00	0,00	0,00	0,00	0,00
<b>(F) Autres types de structures</b>	Nombre de produits					0
	% de l'encours					0,00
	Montant en euros					0,00

(1) Cette annexe retrace le stock de dette au 01/01/N après opérations de couverture éventuelles.

<b>IV – ANNEXES</b>	<b>IV</b>
<b>ELEMENTS DU BILAN – ETAT DE LA DETTE AUTRES DETTES</b>	<b>A2.7</b>

**A2.7 – AUTRES DETTES***(Issues des engagements juridiques pris autres que ceux destinés à financer la prise en charge d'un emprunt)*

LIBELLES	Montant initial de la dette	Dépenses de l'exercice	Dettes restantes
Avance du Centre National du Cinéma et de l'Image animée pour l'équipement numérique Citéa	16 574,00	10 173,00	0,00
Reversement TVA	478 917,00	95 783,40	0,00

<b>IV – ANNEXES</b>	<b>IV</b>
<b>ELEMENTS DU BILAN</b> <b>METHODES UTILISEES POUR LES AMORTISSEMENTS</b>	<b>A3</b>

**A3 – AMORTISSEMENTS – METHODES UTILISEES**

<b>CHOIX DE L'ASSEMBLEE DELIBERANTE</b>	<b>Délibération du</b>
<b>Biens de faible valeur</b> Seuil unitaire en deçà duquel les immobilisations de peu de valeur s'amortissent sur un an (article R. 2321-1 du CGCT) : 1000.00 €	2017-04-04

Procédure d'amortissement (linéaire, dégressif, variable)	Catégories de biens amortis	Durée (en années)	
L	Matériel et outillage de voirie	15	23/09/1996
L	Autres installations, matériel et outillage technique	10	23/09/1996
L	Installations générales, agencements et aménagement divers	10	23/09/1996
L	Voitures	6	23/09/1996
L	Camions et véhicules industriels	8	23/09/1996
L	Matériel de bureau	10	23/09/1996
L	Matériel informatique	5	23/09/1996
L	Mobilier	15	23/09/1996
L	Autres immobilisations corporelles	15	23/09/1996
L	Immeubles productifs de revenus non affectés à l'usage du public	30	23/09/1996
L	Construction sur sol d'autrui (Sur la durée du bail à construction)	0	23/09/1996
L	Frais d'études et d'insertion non suivis de réalisation, de recherche et de développement	5	23/09/1996
L	Concessions et droits similaires, brevets, licences, marques, logiciels	2	23/09/1996
L	Autres immobilisations incorporelles	5	23/09/1996
L	Subv d'invest transférées en fonctionnement (Sur la même durée que l'amortissement des biens)	0	29/06/1998
L	Poteaux d'incendie	20	10/12/2002
L	Extincteurs	10	10/12/2002
L	Installation de voie (panneaux signalisation, feux tricolores)	15	10/12/2002
L	Biens de faible valeur < 1.000 €	1	11/12/2002
L	Subv d'équipement versées	1	01/02/2006
L	Plantations	20	29/06/2006
L	Frais liés à la réalisation des documents d'urbanisme et du cadastre	5	04/04/2017
L	Subv d'équipement versées > à 1.000 €, finançant des biens mobiliers, du matériel ou des études	5	04/04/2017
L	Aides à l'investissement versées à des personnes de droit privé	5	04/04/2017
L	Subv d'équipement versées > à 1.000 €, finançant des biens immobiliers ou des installations	30	04/04/2017
L	Subv d'équipement versées > à 1.000 €, finançant des projets d'infrastructure d'intérêt national	40	04/04/2017

<b>IV – ANNEXES</b>	<b>IV</b>
<b>ELEMENTS DU BILAN ETAT DES PROVISIONS</b>	<b>A4</b>

**A4 – ETAT DES PROVISIONS**

Nature de la provision	Montant de la provision de l'exercice (1)	Date de constitution de la provision	Montant des provisions constituées au 01/01/N	Montant total des provisions constituées	Montant des reprises	SOLDE
<b>PROVISIONS BUDGETAIRES</b>						
Provisions pour risques et charges (2)	0,00		0,00	0,00	0,00	0,00
Provisions pour dépréciation (2)	0,00		0,00	0,00	0,00	0,00
<b>TOTAL PROVISIONS BUDGETAIRES</b>	<b>0,00</b>		<b>0,00</b>	<b>0,00</b>	<b>0,00</b>	<b>0,00</b>
<b>PROVISIONS SEMI-BUDGETAIRES</b>						
Provisions. pour risques et charges (2)	53 500,00		53 585,93	107 085,93	0,00	107 085,93
Créances irrécouvrables	6 000,00		0,00	6 000,00	0,00	6 000,00
Contentieux bar à bières	7 500,00		0,00	7 500,00	0,00	7 500,00
Contentieux salle de l'Arsenal	40 000,00		0,00	40 000,00	0,00	40 000,00
Créances irrécouvrables	0,00	22/08/2012	2 290,93	2 290,93	0,00	2 290,93
Créances irrécouvrables	0,00	11/09/2015	8 295,00	8 295,00	0,00	8 295,00
Créances irrécouvrables	0,00	03/11/2016	6 000,00	6 000,00	0,00	6 000,00
Ressources Humaines	0,00	04/10/2018	25 000,00	25 000,00	0,00	25 000,00
Créances irrécouvrables	0,00	04/10/2018	6 000,00	6 000,00	0,00	6 000,00
Créances irrécouvrables	0,00	18/11/2020	6 000,00	6 000,00	0,00	6 000,00
Provisions pour dépréciation (2)	0,00		0,00	0,00	0,00	0,00
<b>TOTAL PROVISIONS SEMI-BUDGETAIRES</b>	<b>53 500,00</b>		<b>53 585,93</b>	<b>107 085,93</b>	<b>0,00</b>	<b>107 085,93</b>

(1) Provisions nouvelles ou abondement d'une provision déjà constituée.

(2) Indiquer l'objet de la provision (exemples : provision pour litiges au titre du procès, provisions pour dépréciation des immobilisations de l'équipement).

<b>IV – ANNEXES</b>	<b>IV</b>
<b>ELEMENTS DU BILAN</b> <b>EQUILIBRE DES OPERATIONS FINANCIERES – DEPENSES</b>	<b>A6.1</b>

**DEPENSES A COUVRIR PAR DES RESSOURCES PROPRES**

Art. (1)	Libellé (1)	Propositions nouvelles	Vote (2)
<b>DEPENSES TOTALES A COUVRIR PAR DES RESSOURCES PROPRES =A + B</b>		<b>1 710 209,64</b>	<b>I 1 710 209,64</b>
<b>16 Emprunts et dettes assimilées (A)</b>		<b>1 341 491,94</b>	<b>1 341 491,94</b>
1631	Emprunts obligataires	0,00	0,00
1641	Emprunts en euros	1 220 000,00	1 220 000,00
1643	Emprunts en devises	0,00	0,00
16441	Opérat° afférentes à l'emprunt	0,00	0,00
1671	Avances consolidées du Trésor	0,00	0,00
1672	Emprunts sur comptes spéciaux du Trésor	0,00	0,00
1678	Autres emprunts et dettes	10 173,00	10 173,00
1681	Autres emprunts	15 534,94	15 534,94
1682	Bons à moyen terme négociables	0,00	0,00
1687	Autres dettes	95 784,00	95 784,00
<b>Dépenses et transferts à déduire des ressources propres (B)</b>		<b>368 717,70</b>	<b>368 717,70</b>
10...	<i>Reprise de dotations, fonds divers et réserves</i>		
10...	Reversement de dotations, fonds divers et réserves		
10226	Taxe d'aménagement	3 792,54	3 792,54
139	<i>Subv. invest. transférées cpte résultat</i>	155 000,00	155 000,00
020	Dépenses imprévues	209 925,16	209 925,16

	Op. de l'exercice I	Restes à réaliser en dépenses de l'exercice précédent (3) (4)	Solde d'exécution D001 (3) (4)	TOTAL II
<b>Dépenses à couvrir par des ressources propres</b>	<b>1 710 209,64</b>	<b>557 340,38</b>	<b>1 340 981,38</b>	<b>3 608 531,40</b>

(1) Détailler les chapitres budgétaires par article conformément au plan de comptes.

(2) Crédits de l'exercice votés lors de la séance.

(3) Inscrire uniquement si le compte administratif est voté ou en cas de reprise anticipée des résultats de l'exercice précédent.

(4) Indiquer le montant correspondant figurant en II - Présentation générale du budget – vue d'ensemble.

<b>IV – ANNEXES</b>	<b>IV</b>
<b>ELEMENTS DU BILAN</b> <b>EQUILIBRE DES OPERATIONS FINANCIERES – RECETTES</b>	<b>A6.2</b>

## RESSOURCES PROPRES

Art. (1)	Libellé (1)	Propositions nouvelles	Vote (2)
<b>RECETTES (RESSOURCES PROPRES) = a + b</b>		<b>3 613 273,63</b>	<b>III</b>
<b>Ressources propres externes de l'année (a)</b>		<b>420 000,00</b>	<b>420 000,00</b>
10222	FCTVA	300 000,00	300 000,00
10223	TLE	0,00	0,00
10226	Taxe d'aménagement	120 000,00	120 000,00
10228	Autres fonds	0,00	0,00
13146	Attributions de compensation d'investissement	0,00	0,00
13156	Attributions de compensation d'investissement	0,00	0,00
13246	Attributions de compensation d'investissement	0,00	0,00
13256	Attributions de compensation d'investissement	0,00	0,00
138	Autres subvent° invest. non transf.	0,00	0,00
26...	Participations et créances rattachées		
27...	Autres immobilisations financières		
2762	Créances transfert droit déduct° TVA	0,00	0,00
<b>Ressources propres internes de l'année (b) (3)</b>		<b>3 193 273,63</b>	<b>3 193 273,63</b>
15...	<i>Provisions pour risques et charges</i>		
169	<i>Primes de remboursement des obligations</i>	0,00	0,00
26...	<i>Participations et créances rattachées</i>		
27...	<i>Autres immobilisations financières</i>		
28...	<i>Amortissement des immobilisations</i>		
28031	<i>Frais d'études</i>	29 459,13	29 459,13
28033	<i>Frais d'insertion</i>	1 036,01	1 036,01
2804112	<i>Subv. Etat : Bâtiments, installations</i>	50 268,00	50 268,00
2804132	<i>Subv. Dpt : Bâtiments, installations</i>	351,00	351,00
28041512	<i>GFP rat : Bâtiments, installations</i>	23 070,69	23 070,69
28041581	<i>GFP : Bien mobilier, matériel</i>	1 649,53	1 649,53
28041622	<i>CCAS : Bâtiments, installations</i>	133,33	133,33
2804172	<i>Autres EPL : Bâtiments, installations</i>	23 778,74	23 778,74
280421	<i>Privé : Bien mobilier, matériel</i>	1 100,00	1 100,00
280422	<i>Privé : Bâtiments, installations</i>	77 897,41	77 897,41
2804412	<i>Sub nat org pub - Bâtiments, installat°</i>	33 085,30	33 085,30
28051	<i>Concessions et droits similaires</i>	8 132,88	8 132,88
28121	<i>Plantations d'arbres et d'arbustes</i>	20 378,54	20 378,54
28132	<i>Immeubles de rapport</i>	315 140,44	315 140,44
28135	<i>Installations générales, agencements, ..</i>	51 804,66	51 804,66
28152	<i>Installations de voirie</i>	178 118,13	178 118,13
281531	<i>Réseaux d'adduction d'eau</i>	8 943,73	8 943,73
281568	<i>Autres matériels, outillages incendie</i>	18 315,21	18 315,21
281571	<i>Matériel roulant</i>	18 567,16	18 567,16
281578	<i>Autre matériel et outillage de voirie</i>	38 562,96	38 562,96
28158	<i>Autres installat°, matériel et outillage</i>	285 947,84	285 947,84
28182	<i>Matériel de transport</i>	54 200,84	54 200,84
28183	<i>Matériel de bureau et informatique</i>	57 839,35	57 839,35
28184	<i>Mobilier</i>	41 544,41	41 544,41
28188	<i>Autres immo. corporelles</i>	185 000,00	185 000,00
29...	<i>Prov. pour dépréciat° immobilisations</i>		
39...	<i>Prov. dépréciat° des stocks et en-cours</i>		
481...	<i>Charges à rép. sur plusieurs exercices</i>		
4817	<i>Pénalités de renégociation de la dette</i>	18 970,29	18 970,29
49...	<i>Prov. dépréc. comptes de tiers</i>		
59...	<i>Prov. dépréc. comptes financiers</i>		
024	Produits des cessions d'immobilisations	2 700,00	2 700,00
021	Virement de la sect° de fonctionnement	1 647 278,05	1 647 278,05



	Opérations de l'exercice III	Restes à réaliser en recettes de l'exercice précédent (4) (5)	Solde d'exécution R001 (4) (5)	Affectation R1068 (4)	TOTAL IV
<b>Total ressources propres disponibles</b>	<b>3 613 273,63</b>	<b>743 183,41</b>	<b>0,00</b>	<b>1 155 138,35</b>	<b>5 511 595,39</b>

	Montant
<b>Dépenses à couvrir par des ressources propres</b>	II <b>3 608 531,40</b>
<b>Ressources propres disponibles</b>	IV <b>5 511 595,39</b>
<b>Solde</b>	V = IV – II (6) <b>1 903 063,99</b>

(1) Les comptes 15, 169, 26, 27, 28, 29, 39, 481, 49 et 59 sont à détailler conformément au plan de comptes.

(2) Crédits de l'exercice votés lors de la séance.

(3) Les comptes 15, 29, 39, 49 et 59 sont présentés uniquement si la commune ou l'établissement applique le régime des provisions budgétaires.

(4) Inscrire uniquement si le compte administratif est voté ou en cas de reprise anticipée des résultats de l'exercice précédent.

(5) Indiquer le montant correspondant figurant en II - Présentation générale du budget – vue d'ensemble.

(6) Indiquer le signe algébrique.

<b>IV – ANNEXES</b>	<b>IV</b>
<b>ELEMENTS DU BILAN ETAT DES CHARGES TRANSFEREES</b>	<b>A8</b>

**A8 – ETAT DES CHARGES TRANSFEREES**

Exercice	Nature de la dépense transférée	Durée de l'étalement (en mois)	Date de la délibération	Montant de la dépense transférée au compte 481 (I)	Montant amorti au titre des exercices précédents (II)	Montant de la dotation aux amortissements de l'exercice (c/6812) (III)	Solde (1)
<b>TOTAL</b>				0,00	0,00	0,00	0,00

(1) Correspond au montant de la charge restant à amortir = I – (II + III).

Exercice	Nature de la dépense transférée	Durée de l'étalement (en mois)	Date de la délibération	Montant de la dépense transférée au compte 481 (I)	Montant amorti au titre des exercices précédents (II)	Montant de la dotation aux amortissements de l'exercice (c/6862) (III)	Solde (1)
<b>TOTAL</b>				<b>227 471,75</b>	<b>125 867,96</b>	<b>18 905,64</b>	<b>82 698,15</b>
2012	Indemnité renégociation de dette	168	28/03/2012	187 183,41	120 332,61	13 370,29	53 480,51
2020	Indemnité renégociation de dette	108	30/06/2020	1 572,40	174,71	174,71	1 222,98
2020	Indemnité renégociation de dette	120	30/06/2020	1 496,01	149,60	149,60	1 196,81
2020	Indemnité renégociation de dette	84	30/06/2020	34 395,64	4 913,66	4 913,66	24 568,32
2020	Indemnité renégociation de dette	108	30/06/2020	1 345,53	149,50	149,50	1 046,53
2020	Indemnité renégociation de dette	120	30/06/2020	1 478,76	147,88	147,88	1 183,00

(1) Correspond au montant de la charge restant à amortir = I – (II + III).

<b>IV – ANNEXES</b>	<b>IV</b>
<b>ELEMENTS DU BILAN – DETAIL DES OPERATIONS POUR COMPTE DE TIERS</b>	<b>A9</b>

**A9 – CHAPITRE D'OPERATIONS POUR COMPTE DE TIERS (Détail) (1)**

N° opération : 11	Intitulé de l'opération : REQUALIFICATION URBAINE-ANRU			Date de la délibération : 06/12/2006
	Pour mémoire réalisations cumulées au 01/01/N (2)	RAR N-1 (3)	Nouveaux crédits votés	Total (4)
<b>DEPENSES (a)</b>	<b>1 515 524,13</b>	<b>0,00</b>	<b>0,00</b>	<b>0,00</b>
<b>4581</b> REQUALIFICATION URBAINE-ANRU (5)	1 515 524,13	0,00	0,00	0,00
<i>040 Travaux réalisés par le personnel du mandataire</i>	0,00	0,00	0,00	0,00
<i>041 Opérations d'ordre à l'intérieur de la section</i>	0,00	0,00	0,00	0,00
Annulations sur dépenses (c) (6)	0,00	0,00	0,00	0,00
<b>Dépenses nettes (a – c)</b>	<b>1 515 524,13</b>	<b>0,00</b>	<b>0,00</b>	<b>0,00</b>
<b>RECETTES (b)</b>	<b>1 467 539,10</b>	<b>33 924,42</b>	<b>0,00</b>	<b>33 924,42</b>
<b>4582</b> Financement par le mandant et par d'autres tiers (7)	1 467 539,10	33 924,42	0,00	33 924,42
<i>040 Financement par le mandataire</i>	0,00	0,00	0,00	0,00
<i>041 Financement par emprunt à la charge du tiers</i>	0,00	0,00	0,00	0,00
Annulations sur recettes (d) (6)	0,00	0,00	0,00	0,00
<b>Recettes nettes (b - d)</b>	<b>1 467 539,10</b>	<b>33 924,42</b>	<b>0,00</b>	<b>33 924,42</b>

(1) Ouvrir un cadre par opération pour compte de tiers.

(2) Ensemble des réalisations connues (hors restes à réaliser).

(3) A remplir uniquement en cas de reprise des résultats de l'exercice précédent, soit après le vote du compte administratif, soit en cas de reprise anticipée des résultats.

(4) Total = Restes à réaliser N-1 + Nouveaux crédits votés.

(5) Inscrire le chapitre et la nature des travaux.

(6) Le chapitre 45 doit être détaillé conformément au plan de comptes, tant en dépenses qu'en recettes.

(7) Indiquer le chapitre.

<b>IV – ANNEXES</b>	<b>IV</b>
<b>ENGAGEMENTS HORS BILAN – ENGAGEMENTS DONNES ET RECUS EMPRUNTS GARANTIS PAR LA COMMUNE OU L'ETABLISSEMENT</b>	<b>B1.1</b>

**B1.1 – 8015 – ETAT DES EMPRUNTS GARANTIS PAR LA COMMUNE OU L'ETABLISSEMENT (art. L. 2313-1 6°, L. 5211-36 et L. 5711-1 du CGCT)**

Désignation du bénéficiaire	Année de mobilisation et profil d'amortissement de l'emprunt (1)		Objet de l'emprunt garanti	Organisme prêteur ou chef de file	Montant initial	Capital restant dû au 01/01/N	Durée résiduelle	Périodicité des remboursements (2)	Taux initial			Taux à la date de vote du budget (6)			Catégorie d'emprunt (7)	Indices ou devises pouvant modifier l'emprunt	Annuité garantie au cours de l'exercice	
	Année	Profil							Taux (3)	Index (4)	Taux actuariel (5)	Taux (3)	Index (4)	Niveau de taux			En intérêts (8)	En capital
Total des emprunts contractés par des collectivités ou des EP (hors logements sociaux)					0,00	0,00											0,00	0,00
Total des emprunts autres que ceux contractés par des collectivités ou des EP (hors logements sociaux)					0,00	0,00											0,00	0,00
Total des emprunts contractés pour des opérations de logement social					30 055 671,02	20 776 261,46											228 990,24	1 427 307,12
SOCIETE LORRAINE D'HABITAT	2015	P		CDC	724 750,00	650 805,17	34,17	A	V	Livret A + 0.6	1,600	V	Livret A + 0.6	1,600	A-1	EUR	10 412,88	17 149,79
SOCIETE LORRAINE D'HABITAT	2015	P		CDC	125 100,00	115 427,39	44,17	A	V	Livret A + 0.6	1,600	V	Livret A + 0.6	1,600	A-1	EUR	1 846,84	2 330,45
SOCIETE LORRAINE D'HABITAT	2015	P		CDC	19 430,00	17 927,69	44,25	A	V	Livret A + 0.6	1,600	V	Livret A + 0.6	1,600	A-1	EUR	286,84	361,96
SOCIETE LORRAINE D'HABITAT	2015	P		CDC	56 300,00	50 555,83	34,25	A	V	Livret A + 0.6	1,600	V	Livret A + 0.6	1,600	A-1	EUR	808,89	1 332,23
SOCIETE LORRAINE D'HABITAT	2015	P		CDC	16 350,00	14 844,08	44,25	A	V	Livret A + (-0.2)	0,800	V	Livret A + (-0.2)	0,800	A-1	EUR	118,75	347,62

Désignation du bénéficiaire	Année de mobilisation et profil d'amortissement de l'emprunt (1)		Objet de l'emprunt garanti	Organisme prêteur ou chef de file	Montant initial	Capital restant dû au 01/01/N	Durée résiduelle	Périodicité des remboursements (2)	Taux initial			Taux à la date de vote du budget (6)			Catégorie d'emprunt (7)	Indices ou devises pouvant modifier l'emprunt	Annuité garantie au cours de l'exercice	
	Année	Profil							Taux (3)	Index (4)	Taux actuariel (5)	Taux (3)	Index (4)	Niveau de taux			En intérêts (8)	En capital
SOCIETE LORRAINE D'HABITAT	2015	P		CDC	60 300,00	53 239,34	34,25	A	V	Livret A + (-0.2)	0,800	V	Livret A + (-0.2)	0,800	A-1	EUR	425,91	1 581,65
SOLENDI EHC	2009	P	COMPACTAGE 2 PRETS CONST.29 LOGTS ZAC ST MICHEL	CDC	1 437 214,42	237 469,07	9,17	A	V	Livret A + 0.62	2,370	V	Livret A + 0.62	1,120	A-1	EUR	2 659,65	22 574,50
TOUL HABITAT	1996	P	CONSTR.22 LOGTS PLCE DU MARCHE	CDC	467 637,36	200 657,89	12,75	A	V	Livret A + 1.2	4,800	V	Livret A + 1.2	1,700	A-1	EUR	3 411,18	15 675,26
TOUL HABITAT	1997	P	AMEN.3APPART.53R.PTE BOUCHERIE	CDC	37 578,68	13 650,29	8,17	A	V	Livret A + 0.8	4,300	V	Livret A + 0.8	1,300	A-1	EUR	177,45	1 563,81
TOUL HABITAT	2005	P	REHAB 2 LOGTS 18 RUE DU PONT DE BOIS	CDC	94 000,00	62 544,76	19,67	A	V	Livret A + 0.7	2,700	V	Livret A + 0.7	1,200	A-1	EUR	750,54	3 189,80
TOUL HABITAT	2006	P	ACQ. 16 LOGTS SITE EX.CASERNE DEDON	CDC	1 047 000,00	744 704,39	20,08	A	V	Livret A + 0.5	2,500	V	Livret A + 0.5	1,000	A-1	EUR	7 447,04	32 045,19
TOUL HABITAT	2007	P	REHABILITATION 12 LOGEMENTS 98-100 RUE A.DENIS	CDC	122 000,00	17 604,73	1,58	A	V	Livret A + 0.45	3,200	V	Livret A + 0.45	0,950	A-1	EUR	167,24	8 836,53
TOUL HABITAT	2009	P	FOYER OCCUPATIONNEL 24 CHAMBRES AV.KENNEDY	CDC	936 522,00	700 484,22	22,25	A	V	Livret A + 0.6	3,100	V	Livret A + 0.6	1,100	A-1	EUR	7 705,33	26 931,77
TOUL HABITAT	2009	P	REALISATION EN VEFA 8 LOGTS RUE GAMA	CDC	242 035,00	190 152,11	28,42	A	V	Livret A + 0.25	2,000	V	Livret A + 0.25	0,750	A-1	EUR	1 426,14	5 894,19
TOUL HABITAT	2009	P	REALISATION EN VEFA 8 LOGTS RUE GAMA	CDC	72 930,00	61 515,22	38,42	A	V	Livret A + 0.25	2,000	V	Livret A + 0.25	0,750	A-1	EUR	461,36	1 363,73
TOUL HABITAT	2009	P	REALISATION EN VEFA 2 LOGTS RUE GAMA	CDC	55 790,00	42 925,72	28,42	A	V	Livret A + (-0.2)	1,550	V	Livret A + (-0.2)	0,300	A-1	EUR	128,78	1 418,96
TOUL HABITAT	2009	P	REALISATION EN VEFA 2 LOGTS RUE GAMA	CDC	16 015,00	13 242,35	38,42	A	V	Livret A + (-0.2)	1,550	V	Livret A + (-0.2)	0,300	A-1	EUR	39,73	320,58
TOUL HABITAT	2009	P	REALISATION EN VEFA 20 LOGTS RUE GAMA	CDC	635 700,00	495 076,30	33,42	A	V	Livret A + 0.59	2,350	V	Livret A + 0.59	1,090	A-1	EUR	5 396,33	17 110,12
TOUL HABITAT	2009	P	REALISATION EN VEFA 20 LOGTS RUE GAMA	CDC	188 250,00	161 081,40	38,42	A	V	Livret A + 0.6	2,350	V	Livret A + 0.6	1,100	A-1	EUR	1 771,90	3 329,83

Désignation du bénéficiaire	Année de mobilisation et profil d'amortissement de l'emprunt (1)		Objet de l'emprunt garanti	Organisme prêteur ou chef de file	Montant initial	Capital restant dû au 01/01/N	Durée résiduelle	Périodicité des remboursements (2)	Taux initial			Taux à la date de vote du budget (6)			Catégorie d'emprunt (7)	Indices ou devises pouvant modifier l'emprunt	Annuité garantie au cours de l'exercice	
	Année	Profil							Taux (3)	Index (4)	Taux actuariel (5)	Taux (3)	Index (4)	Niveau de taux			En intérêts (8)	En capital
TOUL HABITAT	2011	P	REHABILITATION THERMIQUE 346 LOGEMENTS	CDC	750 000,00	325 607,50	5,08	A	F	Taux fixe à 1.9 %	1,900	F	Taux fixe à 1.9 %	1,900	A-1	EUR	6 186,54	51 746,79
TOUL HABITAT	2011	P	REHAB.21 LOGTS RUES J.D'ARC ET FIRMIN GOUVION	CDC	136 500,00	82 827,23	10,00	A	F	Taux fixe à 2.35 %	2,350	F	Taux fixe à 2.35 %	2,350	A-1	EUR	1 946,44	6 686,06
TOUL HABITAT	2011	P	REHAB.21 LOGTS RUES J.D'ARC ET FIRMIN GOUVION	CDC	139 500,00	97 030,53	15,00	A	V	Livret A + 0.6	2,350	V	Livret A + 0.6	1,100	A-1	EUR	1 309,91	5 473,70
TOUL HABITAT	2011	P	TRX RESIDENTIALISATION 6 BATS-PG ANRU 2° PHASE	CDC	164 500,00	71 685,65	5,00	A	V	Livret A + 0.6	2,350	V	Livret A + 0.6	1,100	A-1	EUR	967,76	11 550,69
TOUL HABITAT	2011	P	TRX RESIDENTIALISATION 6 BATS-PG ANRU 2° PHASE	CDC	39 000,00	16 995,38	5,00	A	V	Livret A + 0.6	2,350	V	Livret A + 0.6	1,100	A-1	EUR	229,44	2 738,46
TOUL HABITAT	2012	P	CONSTRUCTION 17 LOGTS RUE G.MOULLERON	CDC	672 000,00	571 419,33	31,58	A	V	Livret A + 0.6	2,850	V	Livret A + 0.6	1,100	A-1	EUR	6 285,61	14 995,08
TOUL HABITAT	2011	P	COMPACTAGE 3 PRETS	CDC	76 326,04	50 636,20	15,34	A	V	Livret A + 0.8	3,050	V	Livret A + 0.8	1,300	A-1	EUR	658,27	3 319,63
TOUL HABITAT	2011	P	COMPACTAGE 2 PRETS PLA FONGIBLE	CDC	564 677,21	351 654,21	12,09	A	V	Livret A + 1.2	3,450	V	Livret A + 1.2	1,700	A-1	EUR	5 978,12	27 471,00
TOUL HABITAT	2011	P	COMPACTAGE 2 PRETS PLAI & PLAI F.	CDC	121 882,32	74 806,17	12,26	A	V	Livret A + 0.8	3,050	V	Livret A + 0.8	1,300	A-1	EUR	972,48	5 964,19
TOUL HABITAT	2012	P	REHAB.CHAUFFAGE IMMEUBLES GROUPE 2 CROIX METZ	CDC	497 439,00	248 910,98	6,17	A	V	Livret A + 0.6	2,850	V	Livret A + 0.6	1,100	A-1	EUR	2 738,02	34 402,39
TOUL HABITAT	2012	P	REHAB.CHAUFFAGE IMMEUBLES GROUPE 3 CROIX METZ	CDC	231 755,50	115 966,96	6,17	A	V	Livret A + 0.6	2,850	V	Livret A + 0.6	1,100	A-1	EUR	1 275,64	16 027,98
TOUL HABITAT	2012	P	REHAB.CHAUFFAGE IMMEUBLES GROUPE 1 CROIX METZ	CDC	568 726,50	284 582,16	6,17	A	V	Livret A + 0.6	2,850	V	Livret A + 0.6	1,100	A-1	EUR	3 130,40	39 332,56
TOUL HABITAT	2012	P	RAVALT FACADES 5 IMMEUBLES CROIX METZ	CDC	251 985,50	126 089,74	6,17	A	V	Livret A + 0.6	2,850	V	Livret A + 0.6	1,100	A-1	EUR	1 386,99	17 427,07
TOUL HABITAT	2012	P	CONSTRUCTION 25 LOGTS RUE G.MOULLERON	CDC	1 250 060,50	1 062 959,45	31,58	A	V	Livret A + 0.6	2,850	V	Livret A + 0.6	1,100	A-1	EUR	11 692,55	27 893,98

VILLE DE TOUL - BUDGET PRINCIPAL - BP - 2021

Désignation du bénéficiaire	Année de mobilisation et profil d'amortissement de l'emprunt (1)		Objet de l'emprunt garanti	Organisme prêteur ou chef de file	Montant initial	Capital restant dû au 01/01/N	Durée résiduelle	Périodicité des remboursements (2)	Taux initial			Taux à la date de vote du budget (6)			Catégorie d'emprunt (7)	Indices ou devises pouvant modifier l'emprunt	Annuité garantie au cours de l'exercice	
	Année	Profil							Taux (3)	Index (4)	Taux actuariel (5)	Taux (3)	Index (4)	Niveau de taux			En intérêts (8)	En capital
TOUL HABITAT	2012	P	CONSTRUCTION 3 LOGTS RUE G.MOULLERON	CDC	104 346,50	86 348,12	31,58	A	V	Livret A + (-0.2)	2,050	V	Livret A + (-0.2)	0,300	A-1	EUR	259,04	2 574,97
TOUL HABITAT	2009	P	TRAVAUX MISE SECURITE FOYER JACQUES CORDIER	CE	144 368,00	48 160,27	3,32	A	F	Taux fixe à 4.47 %	4,470	F	Taux fixe à 4.47 %	4,470	A-1	EUR	2 152,76	11 262,18
TOUL HABITAT	2005	P	REHAB.AILE D FOYER CORDIER	CILGERE	177 369,00	47 704,16	4,96	A	F	Taux fixe à 1 %	1,000	F	Taux fixe à 1 %	1,000	A-1	EUR	477,04	9 351,92
TOUL HABITAT	2010	P	TRX SECURISATION 3 FOYERS	CREDIT MUTUEL	274 558,84	154 631,49	9,33	M	F	Taux fixe à 3.9 %	3,970	F	Taux fixe à 3.9 %	3,970	A-1	EUR	5 781,96	14 010,12
TOUL HABITAT	1994	P	FINANCT 62-64 PTE BOUCHERIE	CDC	25 916,33	11 963,70	13,25	A	V	Livret A + 1.2	5,800	V	Livret A + 1.2	1,950	A-1	EUR	203,38	870,00
TOUL HABITAT	2013	P	REHABILITATION 204 LOGTS RUES AUSTRASIE ET PONT BERNON	CDC	2 823 309,00	1 926 413,14	12,92	A	V	Livret A + 0.6	1,850	V	Livret A + 0.6	1,100	A-1	EUR	21 190,54	138 654,95
TOUL HABITAT	2014	P	Transfert de patrimoine Parc social public, composé de 25 logements, situé 54200 TOUL	CDC	1 287 000,00	1 007 584,01	18,17	A	V	Livret A + 0.62	1,870	V	Livret A + 0.62	1,870	A-1	EUR	18 841,82	51 745,11
TOUL HABITAT	2014	P	Acquisition-Amélioration Logement accompagné et Hébergement d'urgence, composée de 25 logements ou 2	CDC	1 100 000,00	929 260,42	28,17	A	V	Livret A + (-0.2)	1,050	V	Livret A + (-0.2)	1,050	A-1	EUR	9 757,23	30 717,79
TOUL HABITAT	2013	P	REHABILITATION THERMIQUE FOYER CORDIER	CDC	359 441,00	265 264,50	17,83	A	V	Livret A + (-0.25)	1,000	V	Livret A + (-0.25)	0,250	A-1	EUR	663,16	14 120,49
TOUL HABITAT	2013	P	REHABILITATION PARC SOCIAL 346 LOGEMENTS	CDC	2 775 000,00	2 039 700,61	17,92	A	V	Livret A + (-0.25)	1,000	V	Livret A + (-0.25)	0,250	A-1	EUR	5 099,25	108 576,80
TOUL HABITAT	2015	P		CDC	1 050 000,00	700 000,00	9,83	A	V	Livret A + 0.6	1,350	V	Livret A + 0.6	1,100	A-1	EUR	7 700,00	70 000,00
TOUL HABITAT	2015	P		CDC	1 152 000,00	768 000,00	9,83	A	V	Livret A + (-0.75)	0,000	V	Livret A + (-0.75)	0,000	A-1	EUR	0,00	76 800,00
TOUL HABITAT	2015	P		CDC	456 000,00	304 000,00	9,83	A	V	Livret A + (-0.75)	0,000	V	Livret A + (-0.75)	0,000	A-1	EUR	0,00	30 400,00

Désignation du bénéficiaire	Année de mobilisation et profil d'amortissement de l'emprunt (1)		Objet de l'emprunt garanti	Organisme prêteur ou chef de file	Montant initial	Capital restant dû au 01/01/N	Durée résiduelle	Périodicité des remboursements (2)	Taux initial			Taux à la date de vote du budget (6)			Catégorie d'emprunt (7)	Indices ou devises pouvant modifier l'emprunt	Annuité garantie au cours de l'exercice	
	Année	Profil							Taux (3)	Index (4)	Taux actuariel (5)	Taux (3)	Index (4)	Niveau de taux			En intérêts (8)	En capital
TOUL HABITAT	2015	P		CDC	816 000,00	544 000,00	9,83	A	V	Livret A + (-0.75)	0,000	V	Livret A + (-0.75)	0,000	A-1	EUR	0,00	54 400,00
TOUL HABITAT	2015	P		CDC	510 000,00	340 000,00	9,83	A	V	Livret A + 0.6	1,350	V	Livret A + 0.6	1,100	A-1	EUR	3 740,00	34 000,00
TOUL HABITAT	2016	P		CDC	532 000,00	428 134,37	15,67	A	V	Livret A + (-0.45)	0,300	V	Livret A + (-0.45)	0,050	A-1	EUR	214,07	26 658,19
TOUL HABITAT	2016	P		CDC	444 198,00	409 714,80	35,75	A	V	Livret A + 0.6	1,350	V	Livret A + 0.6	1,350	A-1	EUR	5 531,15	9 337,55
TOUL HABITAT	2016	P		CDC	156 174,00	147 164,51	45,75	A	V	Livret A + 0.6	1,350	V	Livret A + 0.6	1,350	A-1	EUR	1 986,72	2 474,99
TOUL HABITAT	2016	P		CDC	132 704,00	120 705,03	35,75	A	V	Livret A + (-0.2)	0,550	V	Livret A + (-0.2)	0,550	A-1	EUR	663,88	3 180,14
TOUL HABITAT	2016	P		CDC	66 403,00	61 734,93	45,75	A	V	Livret A + (-0.2)	0,550	V	Livret A + (-0.2)	0,550	A-1	EUR	339,54	1 253,60
TOUL HABITAT	2017	P		CE	1 060 000,00	950 198,23	21,50	T	F	Taux fixe à 2 %	2,020	F	Taux fixe à 2 %	2,020	A-1	EUR	18 740,74	35 242,66
TOUL HABITAT	2016	P		CDC	255 000,00	193 834,02	11,17	T	F	Taux fixe à 0.73 %	0,180	F	Taux fixe à 0.73 %	0,730	A-1	EUR	1 365,89	16 594,67
TOUL HABITAT	2018	P	FINCT 26 PLA ILOT CORDELIERS	CDC	246 280,28	202 065,57	8,17	A	V	Livret A + 1.2	1,950	V	Livret A + 1.2	1,700	A-1	EUR	3 435,11	22 616,14
TOUL HABITAT	2018	P		CDC	732 173,43	619 423,80	8,42	A	V	Livret A + 1.2	1,950	V	Livret A + 1.2	1,700	A-1	EUR	10 530,20	69 328,86
TOUL HABITAT	2018	P	REHABILITATION AILE D FOYER CORDIER	CDC	25 680,57	21 070,13	8,08	A	V	Livret A + 1.2	1,950	V	Livret A + 1.2	1,700	A-1	EUR	358,19	2 358,27
TOUL HABITAT	2018	P	COMPACTAGE 4 PRETS PALULOS/PCAME	CDC	331 083,54	232 831,31	6,59	A	V	Livret A + 1.2	1,950	V	Livret A + 1.2	1,700	A-1	EUR	3 958,13	33 406,18
TOUL HABITAT	2018	P	COMPACTAGE 2 PRETS PALULOS	CDC	124 691,94	87 688,41	6,71	A	V	Livret A + 1.2	1,950	V	Livret A + 1.2	1,700	A-1	EUR	1 490,70	12 581,36



VILLE DE TOUL - BUDGET PRINCIPAL - BP - 2021

Désignation du bénéficiaire	Année de mobilisation et profil d'amortissement de l'emprunt (1)		Objet de l'emprunt garanti	Organisme prêteur ou chef de file	Montant initial	Capital restant dû au 01/01/N	Durée résiduelle	Périodicité des remboursements (2)	Taux initial			Taux à la date de vote du budget (6)			Catégorie d'emprunt (7)	Indices ou devises pouvant modifier l'emprunt	Annuité garantie au cours de l'exercice	
	Année	Profil							Taux (3)	Index (4)	Taux actuariel (5)	Taux (3)	Index (4)	Niveau de taux			En intérêts (8)	En capital
TOUL HABITAT	2018	P	COMPACTAGE 7 PREST PLACD LOCATIF AIDE	CDC	183 402,29	143 099,75	6,34	A	V	Livret A + 1.2	1,950	V	Livret A + 1.2	1,700	A-1	EUR	2 432,70	20 531,67
TOUL HABITAT	2018	P	COMPACTAGE 2 PRETS PALULOS	CDC	315 822,47	259 122,84	8,01	A	V	Livret A + 1.2	1,950	V	Livret A + 1.2	1,950	A-1	EUR	5 052,90	28 436,58
TOUL HABITAT	2018	P	COMPACTAGE 2 PRETS PLACD LOCATIF AIDE	CDC	191 104,09	159 869,81	8,18	A	V	Livret A + 1.2	1,950	V	Livret A + 1.2	1,700	A-1	EUR	2 717,79	17 893,38
TOUL HABITAT	2018	P	COMPACTAGE 5 PRETS PLACD	CDC	384 389,71	241 494,09	4,93	A	V	Livret A + 1.2	1,950	V	Livret A + 1.2	1,700	A-1	EUR	4 105,40	49 541,00
<b>TOTAL GENERAL</b>					<b>30 055 671,02</b>	<b>20 776 261,46</b>											<b>228 990,24</b>	<b>1 427 307,12</b>

(1) Indiquer C pour amortissement constant, P pour amortissement progressif, F pour in fine, X pour autres (à préciser).

(2) Indiquer la périodicité des remboursements A : annuelle ; M : mensuelle ; B : bimestrielle ; S : semestrielle ; T : trimestrielle ; X : autre.

(3) Type de taux d'intérêt : F : fixe ; V : variable simple ; C : complexe (c'est-à-dire un taux variable qui n'est pas seulement défini comme la simple addition d'un taux usuel de référence et d'une marge exprimée en point de pourcentage).

(4) Indiquer le type d'index (ex. EURIBOR 3 mois ...).

(5) Taux annuel, tous frais compris.

(6) Taux hors opération de couverture. Pour les emprunts à taux variable, indiquer le niveau à la date de vote du budget.

(7) Catégorie d'emprunt hors opération de couverture. Exemple A-1 (cf. la classification des emprunts suivant la typologie de la circulaire IOCB1015077C du 25 juin 2010 sur les produits financiers offerts aux collectivités territoriales).

(8) Il s'agit des intérêts dus au titre du contrat initial et comptabilisés à l'article 66111 « Intérêts réglés à l'échéance » (intérêts décaissés).

<b>IV – ANNEXES</b>	<b>IV</b>
<b>ENGAGEMENTS HORS BILAN – CALCUL DU RATIO D'ENDETTEMENT RELATIF AUX GARANTIES D'EMPRUNT</b>	<b>B1.2</b>

**B1.2 – CALCUL DU RATIO D'ENDETTEMENT RELATIF AUX GARANTIES D'EMPRUNT**

Calcul du ratio de l'article L. 2252-1 du CGCT	Valeur en euros	
Total des annuités déjà garanties à échoir dans l'exercice (1)	A	0,00
Total des premières annuités entières des nouvelles garanties de l'exercice (1)	B	0,00
Annuité nette de la dette de l'exercice (2)	C	1 656 297,36
Provisions pour garanties d'emprunts	D	0,00
<b>Total des annuités d'emprunts garantis de l'exercice</b>	<b>I = A+ B + C - D</b>	<b>1 656 297,36</b>
<b>Recettes réelles de fonctionnement</b>	<b>II</b>	<b>21 745 581,64</b>

<b>Part des garanties d'emprunt accordées au titre de l'exercice en % (3)</b>	<b>I / II</b>	<b>7,62</b>
---	---------------	-------------

(1) Hors opérations visées par l'article L. 2252-2 du CGCT.

(2) Cf. définition de l'article D. 1511-30 du CGCT.

(3) Les garanties d'emprunt accordées au titre d'un exercice ne doivent pas représenter plus de 50 % des recettes réelles de fonctionnement de ce même exercice.

<b>IV – ANNEXES</b>	<b>IV</b>
<b>ENGAGEMENTS HORS BILAN – ENGAGEMENTS DONNES ET RECUS ETAT DES CONTRATS DE CREDIT-BAIL</b>	<b>B1.3</b>

**B1.3 – 8016 ETAT DES CONTRATS DE CREDIT-BAIL**

Exercice d'origine du contrat	Nature du bien ayant fait l'objet du contrat (1)	Montant de la redevance de l'exercice	Désignation du crédit bailleur	Durée du contrat	Montant des redevances restant à courir					
					N+1	N+2	N+3	N+4	Cumul restant	Total (2)
2017	Mobilier : Camion Renault Trucks 16 tonnes avec équipement	17 313,05	LA BANQUE POSTALE	7	17 313,05	17 313,05	17 313,05	0,00	0,00	51 939,15
2019	Mobilier : MECALAC 12 MTX	35 783,88	SOMATEC	5	35 783,88	35 783,88	23 855,90	0,00	0,00	95 423,66
2020	Mobilier : Balayeuse AZURA FLEX MC 210	25 423,78	LA BANQUE POSTALE	5	25 423,78	25 423,78	29 128,31	0,00	0,00	79 975,87
2021	Mobilier : Benne transporteur Renault P4	22 320,92	UGAP	7	22 320,92	22 320,92	22 320,92	22 320,92	44 641,84	133 925,52

(1) Indiquer l'objet du bien mobilier ou immobilier.

(2) Total = (N+1, N+2, N+3, N+4) + restant cumul.

<b>IV – ANNEXES</b>	<b>IV</b>
<b>ENGAGEMENTS HORS BILAN AUTORISATIONS DE PROGRAMME ET CREDITS DE PAIEMENT</b>	<b>B2.1</b>

**B2.1 – SITUATION DES AUTORISATIONS DE PROGRAMME ET CREDITS DE PAIEMENT**

N° ou intitulé de l'AP	Montant des AP			Montant des CP			
	Pour mémoire AP votée y compris ajustement	Révision de l'exercice N	Total cumulé (toutes les délibérations y compris pour N)	Crédits de paiement antérieurs (réalisations cumulées au 01/01/N) (1)	Crédits de paiement ouverts au titre de l'exercice N (2)	Restes à financer de l'exercice N+1	Restes à financer (exercices au-delà de N+1)
Acquisitions foncières	500 900,00	-112 469,08	388 430,92	20 890,29	45 842,27	321 698,36	0,00
Cathédrale : Rénovation des bas-côtés Nord et Sud	1 636 316,30	-14 654,36	1 621 661,94	1 620 432,84	1 229,10	0,00	0,00
Conformité électrique de la Cathédrale	864 000,00	0,00	864 000,00	0,00	60 000,00	804 000,00	0,00
Effacement de réseaux (avec EP)	547 200,00	0,00	547 200,00	334 865,94	97 000,00	115 334,06	0,00
Intracting	650 000,00	0,00	650 000,00	0,00	253 000,00	397 000,00	0,00
Reconquête du Centre Ancien	3 500 000,00	0,00	3 500 000,00	0,00	546 000,00	2 954 000,00	0,00
Renforcement éclairage public	212 400,00	0,00	212 400,00	36 245,68	72 500,00	103 654,32	0,00
Restructuration du plancher du Musée	1 050 000,00	0,00	1 050 000,00	0,00	75 000,00	975 000,00	0,00
Réhabilitation des courts extérieurs de tennis	600 300,00	205 075,92	805 375,92	5 017,92	800 358,00	0,00	0,00
Réhabilitation du Site de la Baignade des Chevaux (bâtiment et VRD)	738 316,67	-711,55	737 605,12	736 450,49	1 154,63	0,00	0,00
Rénovation de la Salle du Trésor	441 900,80	0,00	441 900,80	322 184,62	119 716,18	0,00	0,00
Vidéoprotection	499 750,16	137 227,06	636 977,22	422 214,99	214 762,23	0,00	0,00

(1) Il s'agit des réalisations effectives correspondant aux mandats émis.

(2) Il s'agit du montant prévu initialement par l'échéancier corrigé des révisions.

<b>IV – ANNEXES</b>	<b>IV</b>
<b>ENGAGEMENTS HORS BILAN</b>	
<b>ETAT DES RECETTES GREVEES D'UNE AFFECTATION SPECIALE</b>	<b>B3</b>

**B3 – ETAT DES RECETTES GREVEES D'UNE AFFECTATION SPECIALE**

<b>Libellé de la recette : Dotation d'Equipement des Territoires Ruraux</b>			
Reste à employer au 01/01/N :			-1 350 592,78
<b>Recettes</b>			
<b>Chapitres</b>	<b>Articles</b>	<b>Libellé de l'article</b>	<b>Montant</b>
13	1341	Dotation d'Equipement des Territoires Ruraux	74 323,00
<b>Total recettes</b>			<b>74 323,00</b>
<b>Dépenses</b>			
<b>Chapitres</b>	<b>Articles</b>	<b>Libellé de l'article</b>	<b>Montant</b>
20	2031	Frais d'études	5 560,00
23	2313	Constructions	177 381,08
<b>Total dépenses</b>			<b>182 941,08</b>
Reste à employer au 31/12/N :			-1 459 210,86

<b>Libellé de la recette : Dotation d'Equipement des Territoires Ruraux</b>			
Reste à employer au 01/01/N :			-31 019,80
<b>Recettes</b>			
<b>Chapitres</b>	<b>Articles</b>	<b>Libellé de l'article</b>	<b>Montant</b>
<b>Total recettes</b>			<b>0,00</b>
<b>Dépenses</b>			
<b>Chapitres</b>	<b>Articles</b>	<b>Libellé de l'article</b>	<b>Montant</b>
<b>Total dépenses</b>			<b>0,00</b>
Reste à employer au 31/12/N :			-31 019,80

<b>Libellé de la recette : Amendes de Police</b>			
Reste à employer au 01/01/N :			-249 440,41
<b>Recettes</b>			
<b>Chapitres</b>	<b>Articles</b>	<b>Libellé de l'article</b>	<b>Montant</b>
13	1342	Produit des Amendes de Police	120 000,00
<b>Total recettes</b>			<b>120 000,00</b>
<b>Dépenses</b>			
<b>Chapitres</b>	<b>Articles</b>	<b>Libellé de l'article</b>	<b>Montant</b>
21	2151	Réseaux de voirie	37 000,00
21	2152	Installation de voirie	153 500,00
23	2315	Programme VRD	123 820,28
<b>Total dépenses</b>			<b>314 320,28</b>
Reste à employer au 31/12/N :			-443 760,69

<b>Libellé de la recette : Taxe de séjour</b>			
Reste à employer au 01/01/N :			-978,00
<b>Recettes</b>			
<b>Chapitres</b>	<b>Articles</b>	<b>Libellé de l'article</b>	<b>Montant</b>
014	7362	Encaissement de la Taxe de séjour	2 500,00
<b>Total recettes</b>			<b>2 500,00</b>
<b>Dépenses</b>			
<b>Chapitres</b>	<b>Articles</b>	<b>Libellé de l'article</b>	<b>Montant</b>
73	7398	Reversement total de la Taxe de séjour à la CC2T	2 000,00
<b>Total dépenses</b>			<b>2 000,00</b>

<b>Libellé de la recette : Taxe de séjour</b>			
Reste à employer au 31/12/N :			-478.00
TOTAL Reste à employer au 01/01/N :		-1 632 030,99	
TOTAL Recettes	196 823,00	Total Dépenses	499 261,36
TOTAL Reste à employer au 31/12/N :		-1 934 469,35	

<b>IV – ANNEXES</b>	<b>IV</b>
<b>AUTRES ELEMENTS D'INFORMATIONS – ETAT DU PERSONNEL AU 01/01/N</b>	<b>C1</b>

**C1 – ETAT DU PERSONNEL AU 01/01/N**

GRADES OU EMPLOIS (1)	CATEGORIES (2)	EMPLOIS BUDGETAIRES (3)			EFFECTIFS POURVUS SUR EMPLOIS BUDGETAIRES EN ETPT (4)		
		EMPLOIS PERMANENTS À TEMPS COMPLET	EMPLOIS PERMANENTS À TEMPS NON COMPLET	TOTAL	AGENTS TITULAIRES	AGENTS NON TITULAIRES	TOTAL
<b>EMPLOIS FONCTIONNELS (a)</b>		<b>4,00</b>	<b>0,00</b>	<b>4,00</b>	<b>3,83</b>	<b>0,00</b>	<b>3,83</b>
Directeur général des services	A	1,00	0,00	1,00	1,00	0,00	1,00
Directeur général adjoint des services	A	3,00	0,00	3,00	2,83	0,00	2,83
Directeur général des services techniques		0,00	0,00	0,00	0,00	0,00	0,00
Emplois créés au titre de l'article 6-1 de la loi n° 84-53		0,00	0,00	0,00	0,00	0,00	0,00
<b>FILIERE ADMINISTRATIVE (b)</b>		<b>82,00</b>	<b>0,00</b>	<b>82,00</b>	<b>68,64</b>	<b>4,15</b>	<b>72,79</b>
Adjoint administratif territorial	C	18,00	0,00	18,00	15,19	2,01	17,20
Adjoint administratif territorial principal de 1ère classe	C	14,00	0,00	14,00	14,99	0,00	14,99
Adjoint administratif territorial principal de 2ème classe	C	15,00	0,00	15,00	12,14	0,00	12,14
Adjoints administratif	C	0,00	0,00	0,00	0,00	0,00	0,00
Attaché	A	13,00	0,00	13,00	8,91	0,80	9,71
Attaché hors classe	A	1,00	0,00	1,00	0,00	0,00	0,00
Attaché principal	A	3,00	0,00	3,00	1,95	0,00	1,95
Directeur (en voie d'extinction)	A	1,00	0,00	1,00	0,00	0,00	0,00
Rédacteur	B	7,00	0,00	7,00	7,00	1,34	8,34
Rédacteur principal de 1ère classe	B	6,00	0,00	6,00	4,80	0,00	4,80
Rédacteur principal de 2ème classe	B	4,00	0,00	4,00	3,66	0,00	3,66
<b>FILIERE TECHNIQUE (c)</b>		<b>174,00</b>	<b>4,00</b>	<b>178,00</b>	<b>146,61</b>	<b>9,95</b>	<b>156,56</b>
Adjoint technique territorial	C	53,00	4,00	57,00	52,23	7,37	59,60
Adjoint technique territorial principal de 1ère classe	C	30,00	0,00	30,00	19,76	0,00	19,76
Adjoint technique territorial principal de 2ème classe	C	45,00	0,00	45,00	33,84	0,58	34,42
Adjoint techniques	C	0,00	0,00	0,00	0,00	0,00	0,00
Agent de maîtrise	C	16,00	0,00	16,00	16,00	0,00	16,00
Agent de maîtrise principal	C	6,00	0,00	6,00	4,10	0,00	4,10
Ingénieur	A	1,00	0,00	1,00	0,00	1,00	1,00
Ingénieur principal	A	2,00	0,00	2,00	1,92	0,00	1,92
Technicien	B	7,00	0,00	7,00	6,86	0,00	6,86
Technicien principal de 1ère classe	B	6,00	0,00	6,00	5,90	0,00	5,90
Technicien principal de 2ème classe	B	8,00	0,00	8,00	6,00	1,00	7,00
<b>FILIERE SOCIALE (d)</b>		<b>14,00</b>	<b>0,00</b>	<b>14,00</b>	<b>7,60</b>	<b>2,85</b>	<b>10,45</b>
Agent spécialisé des écoles maternelles principal 2 CI	C	0,00	0,00	0,00	0,00	0,00	0,00
Agent spécialisé principal de 1ère classe des écoles maternelles	C	1,00	0,00	1,00	1,00	0,00	1,00
Agent spécialisé principal de 2ème classe des écoles maternelles	C	10,00	0,00	10,00	5,80	1,85	7,65
Assistant socio-éducatif de 1ère classe	A	0,00	0,00	0,00	0,00	0,00	0,00
Assistant socio-éducatif de 2ème classe	A	0,00	0,00	0,00	0,00	0,00	0,00
Assistant socio-éducatif de classe exceptionnelle	A	2,00	0,00	2,00	0,80	0,00	0,80
Conseiller socio-éducatif	A	1,00	0,00	1,00	0,00	1,00	1,00

VILLE DE TOUL - BUDGET PRINCIPAL - BP - 2021

GRADES OU EMPLOIS (1)	CATEGORIES (2)	EMPLOIS BUDGETAIRES (3)			EFFECTIFS POURVUS SUR EMPLOIS BUDGETAIRES EN ETPT (4)		
		EMPLOIS PERMANENTS À TEMPS COMPLET	EMPLOIS PERMANENTS À TEMPS NON COMPLET	TOTAL	AGENTS TITULAIRES	AGENTS NON TITULAIRES	TOTAL
<b>FILIERE MEDICO-SOCIALE(e)</b>		<b>0,00</b>	<b>0,00</b>	<b>0,00</b>	<b>0,00</b>	<b>0,00</b>	<b>0,00</b>
<b>FILIERE MEDICO-TECHNIQUE (f)</b>		<b>0,00</b>	<b>0,00</b>	<b>0,00</b>	<b>0,00</b>	<b>0,00</b>	<b>0,00</b>
<b>FILIERE SPORTIVE (g)</b>		<b>6,00</b>	<b>0,00</b>	<b>6,00</b>	<b>5,00</b>	<b>0,00</b>	<b>5,00</b>
Educateur territorial des A.P.S principal de 1ère classe	B	4,00	0,00	4,00	3,00	0,00	3,00
Educateur territorial des A.P.S principal de 2ème classe	B	2,00	0,00	2,00	2,00	0,00	2,00
<b>FILIERE CULTURELLE (h)</b>		<b>15,00</b>	<b>0,00</b>	<b>15,00</b>	<b>13,58</b>	<b>0,42</b>	<b>14,00</b>
Adjoint territorial du patrimoine	C	2,00	0,00	2,00	1,58	0,00	1,58
Adjoint territorial du patrimoine principal de 1ère classe	C	3,00	0,00	3,00	3,00	0,00	3,00
Adjoint territorial du patrimoine principal de 2ème classe	C	4,00	0,00	4,00	3,00	0,00	3,00
Assistant de conservation	B	3,00	0,00	3,00	3,00	0,42	3,42
Assistant de conservation principal de 1ère classe	B	2,00	0,00	2,00	2,00	0,00	2,00
Assitant de conservation du patrimoine et des bibliotheques	B	0,00	0,00	0,00	0,00	0,00	0,00
Attaché territorial de conservation (patrimoine)	A	1,00	0,00	1,00	1,00	0,00	1,00
Bibliothécaire territorial	A	0,00	0,00	0,00	0,00	0,00	0,00
<b>FILIERE ANIMATION (i)</b>		<b>9,00</b>	<b>0,00</b>	<b>9,00</b>	<b>9,00</b>	<b>0,00</b>	<b>9,00</b>
Adjoint d'animation principal de 2ème classe	C	2,00	0,00	2,00	2,00	0,00	2,00
Adjoint territorial d'animation	C	5,00	0,00	5,00	5,00	0,00	5,00
Animateur	B	1,00	0,00	1,00	1,00	0,00	1,00
Animateur principal de 1ère classe	B	1,00	0,00	1,00	1,00	0,00	1,00
<b>FILIERE POLICE (j)</b>		<b>7,00</b>	<b>0,00</b>	<b>7,00</b>	<b>6,00</b>	<b>0,00</b>	<b>6,00</b>
Brigadier Chef principal	C	4,00	0,00	4,00	3,00	0,00	3,00
Chef de service de police municipale	B	0,00	0,00	0,00	0,00	0,00	0,00
Chef de service de police municipale principal de 2ème classe	B	1,00	0,00	1,00	1,00	0,00	1,00
Gardien-brigadier	C	2,00	0,00	2,00	2,00	0,00	2,00
<b>EMPLOIS NON CITES (k) (5)</b>		<b>0,00</b>	<b>0,00</b>	<b>0,00</b>	<b>0,00</b>	<b>0,00</b>	<b>0,00</b>
<b>TOTAL GENERAL (b + c + d + e + f + g + h + i + j + k)</b>		<b>307,00</b>	<b>4,00</b>	<b>311,00</b>	<b>256,43</b>	<b>17,37</b>	<b>273,80</b>

(1) Les grades ou emplois sont désignés conformément à la circulaire n° NOR : INTB9500102C du 23 mars 1995. Les emplois fonctionnels sont également comptabilisés dans leur filière d'origine.

(2) Catégories : A, B ou C.

(3) Emplois budgétaires créés par l'assemblée délibérante. Les emplois permanents à temps complet sont comptabilisés pour une unité, les emplois à temps non complet sont comptabilisés à hauteur de la quotité de travail prévue par la délibération créant l'emploi.

(4) Equivalent temps plein annuel travaillé (ETPT). Le décompte est proportionnel à l'activité des agents, mesurée par leur quotité de temps de travail et par leur période d'activité sur l'année :

ETPT = Effectifs physiques \* quotité de temps de travail \* période d'activité dans l'année

Exemple : un agent à temps plein (quotité de travail = 100 %) présent toute l'année correspond à 1 ETPT ; un agent à temps partiel, à 80 % (quotité de travail = 80 %) présent toute l'année correspond à 0,8 ETPT ; un agent à temps partiel, à 80 % (quotité de travail = 80 %) présent la moitié de l'année (ex : CDD de 6 mois, recrutement à mi-année) correspond à 0,4 ETPT (0,8 \* 6 / 12).

(5) Par exemple : emplois dont les missions ne correspondent pas à un cadre d'emploi existant, « emplois spécifiques » régis par l'article 139 ter de la loi n° 84-53 du 26 janvier 1984 etc.



IV – ANNEXES	IV
AUTRES ELEMENTS D'INFORMATIONS – ETAT DU PERSONNEL AU 01/01/N	C1

## C1 – ETAT DU PERSONNEL AU 01/01/N (suite)

AGENTS NON TITULAIRES EN FONCTION AU 01/01/N	CATEGORIES (1)	SECTEUR (2)	REMUNERATION (3)		CONTRAT	
			Indice (8)	Euros	Fondement du contrat (4)	Nature du contrat (5)
<b>Agents occupant un emploi permanent (6)</b>				<b>0,00</b>		
Adjoint techniques	C	TECH	354	0,00	3-1	CDD
Adjoint techniques	C	TECH	354	0,00	3-1	CDD
Adjoint techniques	C	TECH	354	0,00	3-1	CDD
Adjoint techniques	C	TECH	354	0,00	3-1	CDD
Adjoint techniques	C	TECH	354	0,00	3-1	CDD
Adjoint techniques	C	TECH	354	0,00	3-1	CDD
Adjoint techniques	C	TECH	354	0,00	3-1	CDD
Adjoint techniques	C	TECH	354	0,00	3-1	CDD
Adjoint techniques	C	TECH	354	0,00	3-1	CDD
Adjoint techniques	C	TECH	354	0,00	3-1	CDD
Adjoint techniques	C	TECH	354	0,00	3-1	CDD
Adjoint techniques	C	TECH	354	0,00	3-1	CDD
Adjoint techniques	C	TECH	354	0,00	3-1	CDD
Adjoint techniques	C	TECH	354	0,00	3-1	CDD
Adjoint techniques	C	TECH	354	0,00	3-1	CDD
Adjointes administratif	C	ADM	354	0,00	3-1	CDD
Agent spécialisé des écoles maternelles principal 2 CI	C	S	356	0,00	3-1	CDD
Agent spécialisé des écoles maternelles principal 2 CI	C	S	356	0,00	3-1	CDD
Agent spécialisé des écoles maternelles principal 2 CI	C	S	356	0,00	3-1	CDD
Agent spécialisé des écoles maternelles principal 2 CI	C	S	356	0,00	3-1	CDD
Agent spécialisé des écoles maternelles principal 2 CI	C	S	356	0,00	3-1	CDD
Agent spécialisé des écoles maternelles principal 2 CI	C	S	356	0,00	3-1	CDD
Agent spécialisé des écoles maternelles principal 2 CI	C	S	356	0,00	3-1	CDD
Agent spécialisé des écoles maternelles principal 2 CI	C	S	356	0,00	3-1	CDD
Assitant de conservation du patrimoine et des bibliotheques	B	CULT	388	0,00	3-2	CDD
Attaché	A	ADM	444	0,00	3-4	CDI
Conseiller socio-éducatif	A	S	509	0,00	3-3-2°	CDD
Ingénieur	A	TECH	484	0,00	3-3-2°	CDD
Rédacteur	B	ADM	452	0,00	3-3-2°	CDD
Technicien principal de 2ème classe	B	TECH	458	0,00	3-4	CDI
<b>Agents occupant un emploi non permanent (7)</b>				<b>10 571,52</b>		
1 service civique				860,64	A	CDD
2 Apprentis				9 710,88	A	CDD
54 vacataires	C	OTR		0,00	A	A Vacation
Adjoint administratif	C	ADM	358	0,00	3-a°	CDD
Adjoint administratif	C	ADM	358	0,00	3-a°	CDD
Adjoint administratif	C	ADM	358	0,00	3-a°	CDD
Adjoint administratif	C	ADM	358	0,00	3-a°	CDD
Adjoint administratif	C	ADM	358	0,00	3-a°	CDD
Adjoint administratif	C	ADM	358	0,00	3-a°	CDD

VILLE DE TOUL - BUDGET PRINCIPAL - BP - 2021

AGENTS NON TITULAIRES EN FONCTION AU 01/01/N	CATEGORIES (1)	SECTEUR (2)	REMUNERATION (3)		CONTRAT	
			Indice (8)	Euros	Fondement du contrat (4)	Nature du contrat (5)
Adjoint administratif	C	ADM	358	0,00	3-a°	CDD
Adjoint administratif	C	ADM	358	0,00	3-a°	CDD
Adjoint administratif	C	ADM	358	0,00	3-b	CDD
Adjoint administratif	C	ADM	358	0,00	3-b	CDD
Adjoint administratif	C	ADM	358	0,00	3-b	CDD
Adjoint administratif	C	ADM	358	0,00	3-b	CDD
Adjoint administratif	C	ADM	358	0,00	3-b	CDD
Adjoint administratif	C	ADM	358	0,00	3-b	CDD
Adjoint administratif	C	ADM	358	0,00	3-b	CDD
Adjoint d'animation	C	ANIM	358	0,00	3-a°	CDD
Adjoint d'animation	C	ANIM	358	0,00	3-a°	CDD
Adjoint d'animation	C	ANIM	358	0,00	3-a°	CDD
Adjoint d'animation	C	ANIM	358	0,00	3-a°	CDD
Adjoint d'animation	C	ANIM	358	0,00	3-a°	CDD
Adjoint d'animation	C	ANIM	358	0,00	3-b	CDD
Adjoint d'animation	C	ANIM	358	0,00	3-b	CDD
Adjoint d'animation	C	ANIM	358	0,00	3-b	CDD
Adjoint d'animation	C	ANIM	358	0,00	3-b	CDD
Adjoint d'animation	C	ANIM	358	0,00	3-b	CDD
Adjoint d'animation	C	ANIM	358	0,00	3-b	CDD
Adjoint d'animation	C	ANIM	358	0,00	3-b	CDD
Adjoint d'animation	C	ANIM	358	0,00	3-b	CDD
Adjoint d'animation	C	ANIM	358	0,00	3-b	CDD
Adjoint d'animation	C	ANIM	358	0,00	3-b	CDD
Adjoint du patrimoine	C	CULT	358	0,00	3-a°	CDD
Adjoint du patrimoine	C	CULT	358	0,00	3-b	CDD
Adjoint du patrimoine	C	CULT	358	0,00	3-b	CDD
Adjoint du patrimoine	C	CULT	358	0,00	3-b	CDD
Adjoint du patrimoine	C	CULT	358	0,00	3-b	CDD
Adjoint du patrimoine	C	CULT	358	0,00	3-b	CDD
Adjoint du patrimoine	C	CULT	358	0,00	3-b	CDD
Adjoint du patrimoine	C	CULT	358	0,00	3-b	CDD
Adjoint du patrimoine	C	CULT	358	0,00	3-b	CDD
Adjoint technique principal de 2 Cl	C	TECH	356	0,00	3-a°	CDD
Adjoint technique principal de 2 Cl	C	TECH	356	0,00	3-a°	CDD
Adjoint techniques	C	TECH	358	0,00	3-a°	CDD
Adjoint techniques	C	TECH	358	0,00	3-a°	CDD
Adjoint techniques	C	TECH	358	0,00	3-a°	CDD
Adjoint techniques	C	TECH	358	0,00	3-a°	CDD
Adjoint techniques	C	TECH	358	0,00	3-a°	CDD
Adjoint techniques	C	TECH	358	0,00	3-a°	CDD
Adjoint techniques	C	TECH	358	0,00	3-a°	CDD
Adjoint techniques	C	TECH	358	0,00	3-a°	CDD
Adjoint techniques	C	TECH	358	0,00	3-a°	CDD
Adjoint techniques	C	TECH	358	0,00	3-a°	CDD
Adjoint techniques	C	TECH	358	0,00	3-a°	CDD
Adjoint techniques	C	TECH	358	0,00	3-a°	CDD
Adjoint techniques	C	TECH	358	0,00	3-a°	CDD
Adjoint techniques	C	TECH	358	0,00	3-a°	CDD
Adjoint techniques	C	TECH	358	0,00	3-a°	CDD
Adjoint techniques	C	TECH	358	0,00	3-a°	CDD
Adjoint techniques	C	TECH	358	0,00	3-a°	CDD
Adjoint techniques	C	TECH	358	0,00	3-a°	CDD
Adjoint techniques	C	TECH	358	0,00	3-a°	CDD
Adjoint techniques	C	TECH	358	0,00	3-a°	CDD
Adjoint techniques	C	TECH	358	0,00	3-a°	CDD
Adjoint techniques	C	TECH	358	0,00	3-a°	CDD
Adjoint techniques	C	TECH	358	0,00	3-a°	CDD
Adjoint techniques	C	TECH	358	0,00	3-a°	CDD
Adjoint techniques	C	TECH	358	0,00	3-a°	CDD

VILLE DE TOUL - BUDGET PRINCIPAL - BP - 2021

AGENTS NON TITULAIRES EN FONCTION AU 01/01/N	CATEGORIES (1)	SECTEUR (2)	REMUNERATION (3)		CONTRAT	
			Indice (8)	Euros	Fondement du contrat (4)	Nature du contrat (5)
Adjoint techniques	C	TECH	358	0,00	3-a°	CDD
Adjoint techniques	C	TECH	358	0,00	3-a°	CDD
Adjoint techniques	C	TECH	358	0,00	3-a°	CDD
Adjoint techniques	C	TECH	358	0,00	3-a°	CDD
Adjoint techniques	C	TECH	358	0,00	3-b	CDD
Adjoint techniques	C	TECH	358	0,00	3-b	CDD
Adjoint techniques	C	TECH	358	0,00	3-b	CDD
Adjoint techniques	C	TECH	358	0,00	3-b	CDD
Adjoint techniques	C	TECH	358	0,00	3-b	CDD
Adjoint techniques	C	TECH	358	0,00	3-b	CDD
Adjoint techniques	C	TECH	358	0,00	3-b	CDD
Adjoint techniques	C	TECH	358	0,00	3-b	CDD
Adjoint techniques	C	TECH	358	0,00	3-b	CDD
Adjoint techniques	C	TECH	358	0,00	3-b	CDD
Adjoint techniques	C	TECH	358	0,00	3-b	CDD
Adjoint techniques	C	TECH	358	0,00	3-b	CDD
Adjoint techniques	C	TECH	358	0,00	3-b	CDD
Adjoint techniques	C	TECH	358	0,00	3-b	CDD
Adjoint techniques	C	TECH	358	0,00	3-b	CDD
Adjoint techniques	C	TECH	358	0,00	3-b	CDD
Adjoint techniques	C	TECH	358	0,00	3-b	CDD
Adjoint techniques	C	TECH	358	0,00	3-b	CDD
Adjoint techniques	C	TECH	358	0,00	3-b	CDD
Adjoint techniques	C	TECH	358	0,00	3-b	CDD
Adjoint techniques	C	TECH	358	0,00	3-b	CDD
Agent spécialisé des écoles maternelles principal 2 CI	C	S	362	0,00	3-a°	CDD
Agent spécialisé des écoles maternelles principal 2 CI	C	S	353	0,00	3-a°	CDD
Agent spécialisé des écoles maternelles principal 2 CI	C	S	362	0,00	3-a°	CDD
Agent spécialisé des écoles maternelles principal 2 CI	C	S	362	0,00	3-a°	CDD
Animateur	B	ANIM	372	0,00	3-2	CDD
Attaché	A	OTR	650	0,00	110	A
Attaché	A	ADM	444	0,00	3-2	CDD
Attaché	A	ADM	444	0,00	3-2	CDD
Rédacteur	B	ADM	397	0,00	3-a°	CDD
Rédacteur	C	ADM	397	0,00	3-b	CDD
Rédacteur	C	ADM	397	0,00	3-b	CDD
<b>TOTAL GENERAL</b>				<b>10 571,52</b>		

(1) CATEGORIES: A, B et C.

(2) SECTEUR ADM : Administratif.

TECH : Technique.  
 URB : Urbanisme (dont aménagement urbain).  
 S : Social.  
 MS : Médico-social.  
 MT : Médico-technique.  
 SP : Sportif.  
 CULT : Culturel.  
 ANIM : Animation.  
 PM : Police.  
 OTR : Missions non rattachables à une filière.

(3) REMUNERATION : Référence à un indice brut (indiquer le niveau de l'indice brut) de la fonction publique ou en euros annuels bruts (indiquer l'ensemble des éléments de la rémunération brute annuelle).

(4) CONTRAT : Motif du contrat (loi du 26 janvier 1984 modifiée) :

3-a° : article 3, 1er alinéa : accroissement temporaire d'activité.  
 3-b : article 3, 2ème alinéa : accroissement saisonnier d'activité.  
 3-1 : remplacement d'un fonctionnaire autorisé à servir à temps partiel ou indisponible (maladie, maternité...).  
 3-2 : vacance temporaire d'un emploi.  
 3-3-1° : absence de cadre d'emplois de fonctionnaires susceptibles d'assurer les fonctions correspondantes.  
 3-3-2° : emplois du niveau de la catégorie A lorsque les besoins des services ou la nature des fonctions le justifient.  
 3-3-3° : emplois de secrétaire de mairie des communes de moins de 1 000 habitants et de secrétaire des groupements composés de communes dont la population moyenne est inférieure à ce seuil.  
 3-3-4° : emplois à temps non complet des communes de moins de 1 000 habitants et des groupements composés de communes dont la population moyenne est inférieure à ce seuil, lorsque la quotité de temps de travail est inférieure à 50 %.

## VILLE DE TOUL - BUDGET PRINCIPAL - BP - 2021

3-3-5° : emplois des communes de moins de 2 000 habitants et des groupements de communes de moins de 10 000 habitants dont la création ou la suppression dépend de la décision d'une autorité qui s'impose à la collectivité ou à l'établissement en matière de création, de changement de périmètre ou de suppression d'un service public.  
3-4 : article 21 de la loi n° 2012-347 : contrat à durée indéterminée obligatoirement proposée à un agent contractuel.  
38 : article 38 travailleurs handicapés catégorie C.  
47 : article 47 recrutements directs sur emplois fonctionnels  
110 : article 110 collaborateurs de groupes de cabinets.  
110-1 : collaborateurs de groupes d'élus.  
A : autres (préciser).

- (5) Indiquer si l'agent contractuel est titulaire d'un contrat à durée déterminée (CDD) ou d'un contrat à durée indéterminée (CDI). Les contrats particuliers devront être labellisés « A / autres » et feront l'objet d'une précision (ex : « contrats aidés »).
- (6) Occupent un emploi permanent de la fonction publique territoriale, les agents non titulaires recrutés sur le fondement des articles 3-1, 3-2, 3-3, 38 et 47 de la loi n° 84-53 du 26 janvier 1984, ainsi que les agents qui sont titulaires d'un contrat à durée indéterminée pris sur le fondement de l'article 21 de la loi n° 2012-347.
- (7) Occupent un emploi non permanent de la fonction publique territoriale, les agents non titulaires recrutés sur le fondement des articles 3, 110 et 110-1.
- (8) Si un contrat fixe comme référence de rémunération un traitement hors échelle, il convient de mentionner le chevron conformément à l'article 6 décret 85-1148 du 20 octobre 1985.

<b>IV – ANNEXES</b>	<b>IV</b>
<b>AUTRES ELEMENTS D'INFORMATIONS</b>	
<b>LISTE DES ORGANISMES DANS LESQUELS A ETE PRIS UN ENGAGEMENT FINANCIER</b>	<b>C2</b>

**C2 – LISTES DES ORGANISMES DANS LESQUELS A ETE PRIS UN ENGAGEMENT FINANCIER (articles L. 2313-1 et L. 2313-1-1 du CGCT)**

Les documents financiers et comptables de ces organismes sont mis à la disposition du public à (1). Toute personne a le droit de demander communication.

La nature de l'engagement (2)	Nom de l'organisme	Raison sociale de l'organisme	Nature juridique de l'organisme	Montant de l'engagement
<b>Délégation de service public (3)</b>				
01/01/2019 - Fourrière animale	M Georges GUERIN	Refuge du Mordant	Entreprise individuelle	4 200,00
<b>Détention d'une part du capital</b>				
03/06/2002 - 81 parts sociales	GIE Caisses Epargne Prévoyance Lorraine	GIE Caisses Epargne Prévoyance Lorraine	Groupement d'intérêt économique	1 616,00
28/11/2017 - 1 action	Département de Meurthe-et-Moselle SPL X demat	Département de Meurthe-et-Moselle SPL X demat	Collectivité territoriale	15,50
25/09/2018 - 4 parts sociales	TURBUL'LANCE	TURBUL'LANCE	Société Coopérative d'Intérêt Collectif	1 000,00
20/11/2018 - 116 actions	SPL Gestion Locale	SPL Gestion Locale	Collectivité territoriale	11 600,00
<b>Garantie ou cautionnement d'un emprunt</b>				
<b>Subventions supérieures à 75 000 € ou représentant plus de 50 % du produit figurant au compte de résultat de l'organisme</b>				
<b>Autres</b>				

(1) Hôtel de ville pour les communes et siège de l'établissement pour les EPCI, syndicat, etc. et autres lieux publics désignés par la commune ou l'établissement.

(2) Indiquer la date de la décision (délibérations, contrats ou décisions de l'exécutif).

(3) Préciser la nature de la délégation (concession, affermage, régie intéressée, ...).

<b>IV – ANNEXES</b>	<b>IV</b>
<b>AUTRES ELEMENTS D'INFORMATIONS LISTE DES ORGANISMES DE REGROUPEMENT</b>	<b>C3.1</b>

**C3.1 – LISTE DES ORGANISMES DE REGROUPEMENT AUXQUELS ADHERE LA COMMUNE OU L'ETABLISSEMENT**

DESIGNATION DES ORGANISMES	DATE D'ADHESION	MODE DE FINANCEMENT (1)	MONTANT DU FINANCEMENT
<b>Etablissements publics de coopération intercommunale</b>			
Communauté de Communes Terres Toulaises	09/03/1966	Fiscalité Professionnelle Unique	0,00
<b>Autres organismes de regroupement</b>			
Parc Naturel Régional de Lorraine	29/01/1992	Cotisation	1 000,00

(1) Indiquer si le financement est fait par TPZ, TPU, TPU + fiscalité additionnelle, fiscalité additionnelle ou sans fiscalité propre.

<b>IV – ANNEXES</b>	<b>IV</b>
<b>AUTRES ELEMENTS D'INFORMATIONS LISTE DES ETABLISSEMENTS PUBLICS CREES PAR LA COMMUNE</b>	<b>C3.2</b>

**C3.2 – LISTE DES ETABLISSEMENTS PUBLICS CREES (1)**

<b>Catégorie d'établissement</b>	<b>Intitulé / objet de l'établissement</b>	<b>Date de création</b>	<b>N° et date de délibération</b>	<b>Nature de l'activité (SPIC/SPA)</b>	<b>TVA (oui / non)</b>
CCAS	CCAS de la Ville de Toul	01/03/1983	Décret - 27/11/1996	SPA	Non

(1) Il s'agit de recenser les établissements publics créés par la collectivité pour l'exploitation directe d'un service public relevant de sa compétence.

Pour rappel, la collectivité a l'obligation de constituer une régie si le service concerné est de nature industrielle et commerciale (cf. article L. 1412-1 du CGCT) ou la faculté de constituer une régie si le service concerné est de nature administrative et n'est pas de ceux qui, par leur nature ou par la loi, ne peuvent être assurés que par la collectivité elle-même (cf. article L. 1412-2 du CGCT).

Les régies ainsi créées peuvent, au choix de la collectivité, être dotées :

- soit de la personnalité morale et de l'autonomie financière ;
- soit de la seule autonomie financière.

Cependant, il convient de préciser que seules les régies dotées de la personnalité morale et de l'autonomie financière sont dénommées établissement public et doivent être recensées dans cet état.

<b>IV – ANNEXES</b>	<b>IV</b>
<b>AUTRES ELEMENTS D'INFORMATIONS</b> <b>LISTE DES SERVICES ASSUJETTIS A LA TVA ET NON ERIGES EN BUDGET ANNEXE</b>	<b>C3.4</b>

**C3.4 – LISTE DES SERVICES ASSUJETTIS A LA TVA ET NON ERIGES EN BUDGET ANNEXE**

<b>Catégorie d'établissement</b>	<b>Intitulé / objet de l'établissement</b>	<b>Date de création</b>	<b>N° et date de délibération</b>	<b>Nature de l'activité (SPIC/SPA)</b>
Service	Commerces en location		-	SPIC
Service	Festipark		-	SPIC
Salle des adjudications	Location salles		-	SPIC
Service	Animations de fin d'année		-	SPIC
Centre de ressources	Location salles	13/09/1993	- 24/06/1993	SPIC
Port de France	Port de plaisance	01/01/2000	- 01/01/2000	SPIC
Cinéma CITEA	Cinéma	12/05/2006	- 01/01/2000	SPIC
Centre Culturel Vauban	Location salles	28/03/2007	- 28/03/2007	SPIC
Salle Arsenal	Location salles	01/06/2010	- 01/01/2000	SPIC
Port Saint Mansuy	Port de plaisance	16/07/2013	- 26/09/2012	SPIC
Service	Location biens meubles matériels	04/11/2015	- 29/09/2015	SPIC
Service	Gestion du Festival Bach	24/05/2016	- 24/05/2016	SPIC



<b>IV – ANNEXES</b>	<b>IV</b>
<b>DECISIONS EN MATIERE DE TAUX DE CONTRIBUTIONS DIRECTES</b>	<b>D1</b>

**D1 – TAUX DE CONTRIBUTIONS DIRECTES**

Libellés	Bases notifiées (si connues à la date de vote)	Variation des bases/(N-1) (%)	Taux appliqués par décision de l'assemblée délibérante (%)	Variation de taux/N-1 (%)	Produit voté par l'assemblée délibérante	Variation du produit/N-1 (%)
Taxe d'habitation	703 069,00	-96,79	18,57	0,00	130 560,00	-96,79
TFPB	22 225 000,00	-6,59	36,53	0,00	8 375 664,00	90,57
TFPNB	140 000,00	-0,52	10,57	0,00	14 798,00	-0,52
CFE	0,00	0,00	0,00	0,00	0,00	0,00
<b>TOTAL</b>	<b>23 068 069,00</b>	<b>-49,69</b>			<b>8 521 022,00</b>	<b>2,51</b>

<b>IV – ANNEXES</b>	<b>IV</b>
<b>ARRETE ET SIGNATURES</b>	<b>D2</b>

Nombre de membres en exercice : 33

Nombre de membres présents : 29

Nombre de suffrages exprimés : 33

VOTES :

Pour : 33

Contre : 0

Abstentions : 0

Date de convocation : 07/04/2021

Présenté par Monsieur le Maire (1),

A Salle de l'Arsenal, le 13/04/2021

Monsieur le Maire,









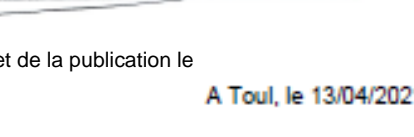





Délibéré par l'assemblée (2), réunie en session conseil municipal

A Salle de l'Arsenal, le 13/04/2021

Les membres de l'assemblée délibérante (2),

ADRAYNI Mustapha	
ALLOUCHI GHAZZALE Malika	
ASSFELD LAMAZE Christine	
BENARD Pierre	
BLANPIN Xavier	
BOCANEGRA Jorge	
BONJEAN Myriam	
BRETENOUX Patrick	
CAULE Emeline	
CHANTREL Nancy	
CHOPIN Catherine	
DEMIRBAS Bahar	
DESANTIS Fabrice	
DICANDIA Chatal	
ERDEM Olivier	
EZAROIL Fatima	
GUEGUEN Marie	
GURCAN Ahmet Can	
HARMAND Alde	
HEYOB Olivier	
LAGARDE Stéphanie	

<b>IV – ANNEXES</b>	<b>IV</b>
<b>ARRETE ET SIGNATURES</b>	<b>D2</b>

LALEVEE Lucette	
LE PIOUFF Lydie	
LUCOT Patrick	
MANGEOT Etienne	
MARTIN TRIFFANDIER Emilien	
MASSELOT Catherine	
MOREAU Jean-Louis	
NGUYEN Virginie	
RIVET Lionel	
SCHMITT Virginie	
SIMONIN Hervé	
VERGEOT Matthieu	

Certifié exécutoire par Monsieur le Maire (1), compte tenu de la transmission en préfecture, le 20/04/2021, et de la publication le

A Toul, le 13/04/2021

(1) Indiquer le maire ou le président de l'organisme.  
 (2) L'assemblée délibérante étant : l'assemblée.