

REPUBLIQUE FRANÇAISE

**COMMUNE dont la population est de 3500 habitants et plus - VILLE DE
TOUL (1)**

AGREGE AU BUDGET PRINCIPAL DE (2)

Numéro SIRET : 21540528300015

POSTE COMPTABLE : TOUL COLLECTIVITES

M. 14

**Budget primitif
voté par nature**

BUDGET : BUDGET PRINCIPAL (3)

ANNEE 2022

(1) Indiquer la nature juridique et le nom de la collectivité ou de l'établissement (commune, CCAS, EPCI, syndicat mixte, etc).

(2) A renseigner uniquement pour les budgets annexes.

(3) Indiquer le budget concerné : budget principal ou libellé du budget annexe.

Sommaire

I - Informations générales (6)

A - Informations statistiques, fiscales et financières	4
B - Modalités de vote du budget	5

II - Présentation générale du budget

A1 - Vue d'ensemble - Sections	6
A2 - Vue d'ensemble - Section de fonctionnement - Chapitres	7
A3 - Vue d'ensemble - Section d'investissement - Chapitres	9
B1 - Balance générale du budget - Dépenses	11
B2 - Balance générale du budget - Recettes	13

III - Vote du budget

A1 - Section de fonctionnement - Détail des dépenses	15
A2 - Section de fonctionnement - Détail des recettes	18
B1 - Section d'investissement - Détail des dépenses	20
B2 - Section d'investissement - Détail des recettes	22
B3 - Opérations d'équipement - Détail des chapitres et articles	24

IV - Annexes (7)

A - Eléments du bilan

A1 - Présentation croisée par fonction (1)	25
A1.1 - Présentation croisée par fonction - Détail fonctionnement	29
A1.2 - Présentation croisée par fonction - Détail investissement	51
A2.1 - Etat de la dette - Détail des crédits de trésorerie	82
A2.2 - Etat de la dette - Répartition par nature de dette	83
A2.3 - Etat de la dette - Répartition des emprunts par structure de taux	89
A2.4 - Etat de la dette - Typologie de la répartition de l'encours	91
A2.5 - Etat de la dette - Détail des opérations de couverture	Sans Objet
A2.6 - Etat de la dette - Dette pour financer l'emprunt d'un autre organisme	Sans Objet
A2.7 - Etat de la dette - Autres dettes	Sans Objet
A3 - Méthodes utilisées pour les amortissements	92
A4 - Etat des provisions	93
A5 - Etalement des provisions	Sans Objet
A6.1 - Equilibre des opérations financières - Dépenses	94
A6.2 - Equilibre des opérations financières - Recettes	95
A7.1.1 - Etats des dépenses et recettes des services d'eau et d'assainissement - Fonctionnement (2)	Sans Objet
A7.1.2 - Etats des dépenses et recettes des services d'eau et d'assainissement - Investissement (2)	Sans Objet
A7.2.1 - Etats de la répartition de la TEOM - Fonctionnement (3)	Sans Objet
A7.2.2 - Etats de la répartition de la TEOM - Investissement (3)	Sans Objet
A8 - Etat des charges transférées	97
A9 - Détail des opérations pour le compte de tiers	Sans Objet

B - Engagements hors bilan

B1.1 - Etat des emprunts garantis par la commune ou l'établissement (4)	98
B1.2 - Calcul du ratio d'endettement relatif aux garanties d'emprunt	104
B1.3 - Etat des contrats de crédit-bail	105
B1.4 - Etat des contrats de partenariat public-privé	Sans Objet
B1.5 - Etat des autres engagements donnés	Sans Objet
B1.6 - Etat des engagements reçus	Sans Objet
B1.7 - Subventions versées dans le cadre du vote du budget (5)	106
B2.1 - Etat des autorisations de programme et des crédits de paiement afférents	107
B2.2 - Etat des autorisations d'engagement et des crédits de paiement afférents	Sans Objet
B3 - Emploi des recettes grevées d'une affectation spéciale	108

C - Autres éléments d'informations

C1 - Etat du personnel	110
C2 - Liste des organismes dans lesquels a été pris un engagement financier (4)	116
C3.1 - Liste des organismes de regroupement auxquels adhère la commune ou l'établissement	117
C3.2 - Liste des établissements publics créés	118
C3.3 - Liste des services individualisés dans un budget annexe	119
C3.4 - Liste des services assujettis à la TVA et non érigés en budget annexe	120

D - Décision en matière de taux de contributions directes - Arrêté et signatures

D1 - Décision en matière de taux de contributions directes	121
--	-----

- (1) Cette présentation est obligatoire pour les communes de 3 500 habitants et plus (art. L. 2312-3 du CGCT), les groupements comprenant au moins une commune de 3 500 habitants et plus (art. R. 5211-14 du CGCT) et leurs établissements publics. Elle n'a cependant pas à être produite par les services et activité unique érigés en établissement public ou budget annexe. Les autres communes et établissements peuvent les présenter de manière facultative.
- (2) Cet état ne peut être produit que par les communes dont la population est inférieure à 500 habitants et qui gèrent les services de distribution de l'eau potable et d'assainissement sous forme de régie simple sans budget annexe (art. L. 2221-11 du CGCT).
- (3) Cet état est obligatoirement produit par les communes et groupements de communes de 10 000 habitants et plus ayant institué la TEOM et assurant au moins la collecte des déchets ménagers (art. L. 2313-1 du CGCT).
- (4) Ces états ne sont obligatoires que pour les communes de 3 500 habitants et plus (art. L. 2313-1 du CGCT), les groupements comprenant au moins une commune de 3 500 habitants et plus (art. L. 5211-36 du CGCT, art. L. 5711-1 du CGCT) et leurs établissements publics.
- (5) Si la commune ou l'établissement décide d'attribuer des subventions dans le cadre du budget dans les conditions décrites à l'article L. 2311-7 du CGCT.
- (6) Les associations syndicales autorisées doivent utiliser leur état particulier « *Informations générales* » annexé à l'arrêté n° NOR : INTB1237402A, relatif au cadre budgétaire et comptable applicable aux associations syndicales autorisées.
- (7) Les associations syndicales autorisées remplissent et joignent uniquement les états qui les concernent au titre de l'exercice et au titre du détail des comptes de bilan.

Préciser, pour chaque annexe, si l'état est sans objet le cas échéant.

Code INSEE 54528	VILLE DE TOUL BUDGET PRINCIPAL	BP 2022
----------------------------	---	--------------------------

I – INFORMATIONS GENERALES	I
INFORMATIONS STATISTIQUES, FISCALES ET FINANCIERES	A

Informations statistiques	Valeurs
Population totale (colonne h du recensement INSEE) :	15898
Nombre de résidences secondaires (article R. 2313-1 <i>in fine</i>) :	96
Nom de l'EPCI à fiscalité propre auquel la commune adhère :	

Potentiel fiscal et financier (1)		Valeurs par hab. (population DGF)	Moyennes nationales du potentiel financier par habitants de la strate
Fiscal	Financier		
17376570.00	18788947.00	1093.00	1186.44

Informations financières – ratios (2)		Valeurs	Moyennes nationales de la strate (3)
1	Dépenses réelles de fonctionnement/population	1369.03	1174.00
2	Produit des impositions directes/population	554.41	577.00
3	Recettes réelles de fonctionnement/population	1406.58	1313.00
4	Dépenses d'équipement brut/population	514.20	309.00
5	Encours de dette/population	1004.49	845.00
6	DGF/population	265.63	175.00
7	Dépenses de personnel/dépenses réelles de fonctionnement (2)	60.38	55.79
8	Dépenses de fonct. et remb. dette en capital/recettes réelles de fonct. (2)	103.11	95.88
9	Dépenses d'équipement brut/recettes réelles de fonctionnement (2)	36.56	23.53
10	Encours de la dette/recettes réelles de fonctionnement (2)	71.41	64.36

Dans l'ensemble des tableaux, les cases grisées ne doivent pas être remplies.

(1) Il s'agit du potentiel fiscal et du potentiel financier définis à l'article L. 2334-4 du code général des collectivités territoriales qui figurent sur la fiche de répartition de la DGF de l'exercice N-1 établie sur la base des informations N-2 (transmise par les services préfectoraux).

(2) Les ratios 1 à 6 sont obligatoires pour les communes de 3 500 habitants et plus et leurs établissements publics administratifs ainsi que pour les EPCI dotés d'une fiscalité propre comprenant au moins une commune de 3 500 habitants et plus.

Les ratios 7 à 10 sont obligatoires pour les communes de 10 000 habitants et plus et leurs établissements publics administratifs ainsi que pour les EPCI dotés d'une fiscalité propre comprenant au moins une commune de 10 000 habitants et plus (cf. articles L. 2313-1, L. 2313-2, R. 2313-1, R. 2313-2 et R. 5211-15 du CGCT). Pour les caisses des écoles, les EPCI non dotés d'une fiscalité propre et les syndicats mixtes associant exclusivement des communes et des EPCI, il conviendra d'appliquer les ratios prévus respectivement par les articles R. 2313-7, R. 5211-15 et R. 5711-3 du CGCT.

(3) Il convient d'indiquer les moyennes de la catégorie de l'organisme en cause (commune, communauté urbaine, communauté d'agglomération, ...) et les sources d'où sont tirées les informations (statistiques de la direction générale des collectivités locales ou de la direction générale de la comptabilité publique). Il s'agit des moyennes de la dernière année connue.

I – INFORMATIONS GENERALES	I
MODALITES DE VOTE DU BUDGET	B

I – L'assemblée délibérante a voté le présent budget par nature :

- au niveau (1) du chapitre pour la section de fonctionnement,
- au niveau (1) du chapitre pour la section d'investissement.
 - sans (2) les chapitres « opérations d'équipement » de l'état III B 3.
 - sans (3) vote formel sur chacun des chapitres.

La liste des articles spécialisés sur lesquels l'ordonnateur ne peut procéder à des virements d'article à article est la suivante :

II – En l'absence de mention au paragraphe I ci-dessus, le budget est réputé voté par chapitre, et, en section d'investissement, sans chapitre de dépense « opération d'équipement ».

III – Les provisions sont (4) semi-budgétaires (pas d'inscriptions en recettes de la section d'investissement) .

IV – La comparaison avec le budget précédent (cf. colonne « Pour mémoire ») s'effectue par rapport à la colonne du budget (5) cumulé de l'exercice précédent.

V – Le présent budget a été voté (6) avec reprise des résultats de l'exercice N-1 après le vote du compte administratif N-1.

(1) A compléter par « du chapitre » ou « de l'article ».

(2) Indiquer « avec » ou « sans » les chapitres opérations d'équipement.

(3) Indiquer « avec » ou « sans » vote formel.

(4) A compléter par un seul des deux choix suivants :

- semi-budgétaires (pas d'inscription en recette de la section d'investissement),
- budgétaires (délibération n° du).

(5) Indiquer « primitif de l'exercice précédent » ou « cumulé de l'exercice précédent ».

(6) A compléter par un seul des trois choix suivants :

- sans reprise des résultats de l'exercice N-1,
- avec reprise des résultats de l'exercice N-1 après le vote du compte administratif N-1,
- avec reprise anticipée des résultats de l'exercice N-1.

II – PRESENTATION GENERALE DU BUDGET	II
VUE D'ENSEMBLE	A1

FONCTIONNEMENT

		DEPENSES DE LA SECTION DE FONCTIONNEMENT	RECETTES DE LA SECTION DE FONCTIONNEMENT
V O T E	CREDITS DE FONCTIONNEMENT VOTES AU TITRE DU PRESENT BUDGET (1)	26 757 596,95	23 234 877,00

+

+

+

R E P O R T S	RESTES A REALISER (R.A.R) DE L'EXERCICE PRECEDENT (2)	0,00	0,00
	002 RESULTAT DE FONCTIONNEMENT REPORTE (2)	(si déficit) 0,00	(si excédent) 3 522 719,95

=

=

=

TOTAL DE LA SECTION DE FONCTIONNEMENT (3)	26 757 596,95	26 757 596,95
--	----------------------	----------------------

INVESTISSEMENT

		DEPENSES DE LA SECTION D'INVESTISSEMENT	RECETTES DE LA SECTION D'INVESTISSEMENT
V O T E	CREDITS D'INVESTISSEMENT (1) VOTES AU TITRE DU PRESENT BUDGET (y compris le compte 1068)	9 056 068,65	10 412 358,36

+

+

+

R E P O R T S	RESTES A REALISER (R.A.R) DE L'EXERCICE PRECEDENT (2)	1 459 006,68	880 866,37
	001 SOLDE D'EXECUTION DE LA SECTION D'INVESTISSEMENT REPORTE (2)	(si solde négatif) 778 149,40	(si solde positif) 0,00

=

=

=

TOTAL DE LA SECTION D'INVESTISSEMENT (3)	11 293 224,73	11 293 224,73
---	----------------------	----------------------

TOTAL

TOTAL DU BUDGET (3)	38 050 821,68	38 050 821,68
----------------------------	----------------------	----------------------

(1) Au budget primitif, les crédits votés correspondent aux crédits votés lors de cette étape budgétaire. De même, pour les décisions modificatives et le budget supplémentaire, les crédits votés correspondent aux crédits votés lors de l'étape budgétaire sans sommation avec ceux antérieurement votés lors du même exercice.

(2) A servir uniquement en cas de reprise des résultats de l'exercice précédent, soit après le vote du compte administratif, soit en cas de reprise anticipée des résultats.

Les restes à réaliser de la section de fonctionnement correspondent en dépenses, aux dépenses engagées non mandatées et non rattachées telles qu'elles ressortent de la comptabilité des engagements et en recettes, aux recettes certaines n'ayant pas donné lieu à l'émission d'un titre et non rattachées (R. 2311-11 du CGCT).

Les restes à réaliser de la section d'investissement correspondent en dépenses, aux dépenses engagées non mandatées au 31/12 de l'exercice précédent telles qu'elles ressortent de la comptabilité des engagements et aux recettes certaines n'ayant pas donné lieu à l'émission d'un titre au 31/12 de l'exercice précédent (R. 2311-11 du CGCT).

(3) Total de la section de fonctionnement = RAR + résultat reporté + crédits de fonctionnement votés.

Total de la section d'investissement = RAR + solde d'exécution reporté + crédits d'investissement votés.

Total du budget = Total de la section de fonctionnement + Total de la section d'investissement.

II - PRESENTATION GENERALE DU BUDGET	II
SECTION DE FONCTIONNEMENT – CHAPITRES	A2

DEPENSES DE FONCTIONNEMENT

Chap.	Libellé	Pour mémoire budget précédent (1)	Restes à réaliser N-1 (2)	Propositions nouvelles	VOTE (3)	TOTAL (= RAR + vote)
011	Charges à caractère général	5 447 752,84	0,00	5 511 782,90	5 511 782,90	5 511 782,90
012	Charges de personnel, frais assimilés	12 900 000,00	0,00	13 141 284,28	13 141 284,28	13 141 284,28
014	Atténuations de produits	4 000,00	0,00	4 000,00	4 000,00	4 000,00
65	Autres charges de gestion courante	2 186 184,37	0,00	2 225 664,76	2 225 664,76	2 225 664,76
656	Frais fonctionnement des groupes d'élus	0,00	0,00	0,00	0,00	0,00
Total des dépenses de gestion courante		20 537 937,21	0,00	20 882 731,94	20 882 731,94	20 882 731,94
66	Charges financières	470 000,00	0,00	437 635,83	437 635,83	437 635,83
67	Charges exceptionnelles	126 895,83	0,00	40 048,64	40 048,64	40 048,64
68	Dotations provisions semi-budgétaires (4)	53 500,00		45 000,00	45 000,00	45 000,00
022	Dépenses imprévues	1 516 230,91		1 059 452,39	1 059 452,39	1 059 452,39
Total des dépenses réelles de fonctionnement		22 704 563,95	0,00	22 464 868,80	22 464 868,80	22 464 868,80
023	Virement à la section d'investissement (5)	1 942 641,05		2 625 861,64	2 625 861,64	2 625 861,64
042	Opérat° ordre transfert entre sections (5)	1 543 295,58		1 666 866,51	1 666 866,51	1 666 866,51
043	Opérat° ordre intérieur de la section (5)	0,00		0,00	0,00	0,00
Total des dépenses d'ordre de fonctionnement		3 485 936,63		4 292 728,15	4 292 728,15	4 292 728,15
TOTAL		26 190 500,58	0,00	26 757 596,95	26 757 596,95	26 757 596,95

+

D 002 RESULTAT REPORTE OU ANTICIPE (2)	0,00
---	-------------

=

TOTAL DES DEPENSES DE FONCTIONNEMENT CUMULEES	26 757 596,95
--	----------------------

RECETTES DE FONCTIONNEMENT

Chap.	Libellé	Pour mémoire budget précédent (1)	Restes à réaliser N-1 (2)	Propositions nouvelles	VOTE (3)	TOTAL (= RAR + vote)
013	Atténuations de charges	116 242,00	0,00	115 350,00	115 350,00	115 350,00
70	Produits services, domaine et ventes div	1 036 575,07	0,00	1 120 370,50	1 120 370,50	1 120 370,50
73	Impôts et taxes	14 608 959,93	0,00	15 046 744,00	15 046 744,00	15 046 744,00
74	Dotations et participations	5 582 134,05	0,00	5 678 832,50	5 678 832,50	5 678 832,50
75	Autres produits de gestion courante	182 220,00	0,00	202 900,00	202 900,00	202 900,00
Total des recettes de gestion courante		21 526 131,05	0,00	22 164 197,00	22 164 197,00	22 164 197,00
76	Produits financiers	50,00	0,00	25,00	25,00	25,00
77	Produits exceptionnels	592 868,14	0,00	150 155,00	150 155,00	150 155,00
78	Reprises provisions semi-budgétaires (4)	0,00		47 500,00	47 500,00	47 500,00
Total des recettes réelles de fonctionnement		22 119 049,19	0,00	22 361 877,00	22 361 877,00	22 361 877,00
042	Opérat° ordre transfert entre sections (5)	855 000,00		873 000,00	873 000,00	873 000,00
043	Opérat° ordre intérieur de la section (5)	0,00		0,00	0,00	0,00
Total des recettes d'ordre de fonctionnement		855 000,00		873 000,00	873 000,00	873 000,00
TOTAL		22 974 049,19	0,00	23 234 877,00	23 234 877,00	23 234 877,00

+

R 002 RESULTAT REPORTE OU ANTICIPE (2)	3 522 719,95
---	---------------------

=

TOTAL DES RECETTES DE FONCTIONNEMENT CUMULEES	26 757 596,95
--	----------------------

Pour information :

AUTOFINANCEMENT PREVISIONNEL DÉGAGÉ AU PROFIT DE LA SECTION D'INVESTISSEMENT (6)	3 419 728,15	Il s'agit, pour un budget voté en équilibre, des ressources propres correspondant à l'excédent des recettes réelles de fonctionnement sur les dépenses réelles de fonctionnement. Il sert à financer le remboursement du capital de la dette et les nouveaux investissements de la commune ou de l'établissement.
---	---------------------	---

(1) Cf. Modalités de vote I-B.

(2) Inscrire en cas de reprise des résultats de l'exercice précédent (après vote du compte administratif) ou si reprise anticipée des résultats.

(3) Le vote de l'organe délibérant porte uniquement sur les propositions nouvelles.

VILLE DE TOUL - BUDGET PRINCIPAL - BP - 2022

(4) Si la commune ou l'établissement applique le régime des provisions semi-budgétaires.

(5) $DF\ 023 = RI\ 021$; $DI\ 040 = RF\ 042$; $RI\ 040 = DF\ 042$; $DI\ 041 = RI\ 041$; $DF\ 043 = RF\ 043$.

(6) Solde de l'opération $DF\ 023 + DF\ 042 - RF\ 042$ ou solde de l'opération $RI\ 021 + RI\ 040 - DI\ 040$.

II – PRESENTATION GENERALE DU BUDGET	II
SECTION D'INVESTISSEMENT – CHAPITRES	A3

DEPENSES D'INVESTISSEMENT

Chap.	Libellé	Pour mémoire budget précédent (1)	Restes à réaliser N-1 (2)	Propositions nouvelles	VOTE (3)	TOTAL (= RAR + vote)
010	Stocks (5)	0,00	0,00	0,00	0,00	0,00
20	Immobilisations incorporelles (sauf 204)	668 739,62	327 304,13	317 170,00	317 170,00	644 474,13
204	Subventions d'équipement versées	833 788,36	12 951,70	422 410,00	422 410,00	435 361,70
21	Immobilisations corporelles	1 478 595,04	276 838,32	1 475 675,51	1 475 675,51	1 752 513,83
22	Immobilisations reçues en affectation (6)	0,00	0,00	0,00	0,00	0,00
23	Immobilisations en cours	1 849 415,94	841 912,53	4 235 825,86	4 235 825,86	5 077 738,39
	Total des opérations d'équipement	0,00	0,00	0,00	0,00	0,00
	Total des dépenses d'équipement	4 830 538,96	1 459 006,68	6 451 081,37	6 451 081,37	7 910 088,05
10	Dotations, fonds divers et réserves	3 792,54	0,00	38 841,70	38 841,70	38 841,70
13	Subventions d'investissement	1 600,00	0,00	0,00	0,00	0,00
16	Emprunts et dettes assimilées	1 333 318,94	0,00	1 293 145,58	1 293 145,58	1 293 145,58
18	Compte de liaison : affectat° (BA,régie) (7)	0,00	0,00	0,00	0,00	0,00
26	Participat° et créances rattachées	25,00	0,00	0,00	0,00	0,00
27	Autres immobilisations financières	0,00	0,00	0,00	0,00	0,00
020	Dépenses imprévues	164 662,59		100 000,00	100 000,00	100 000,00
	Total des dépenses financières	1 503 399,07	0,00	1 431 987,28	1 431 987,28	1 431 987,28
45...	Total des opé. pour compte de tiers (8)	0,00	0,00	0,00	0,00	0,00
	Total des dépenses réelles d'investissement	6 333 938,03	1 459 006,68	7 883 068,65	7 883 068,65	9 342 075,33
040	Opérat° ordre transfert entre sections (4)	855 000,00		873 000,00	873 000,00	873 000,00
041	Opérations patrimoniales (4)	293 562,00		300 000,00	300 000,00	300 000,00
	Total des dépenses d'ordre d'investissement	1 148 562,00		1 173 000,00	1 173 000,00	1 173 000,00
	TOTAL	7 482 500,03	1 459 006,68	9 056 068,65	9 056 068,65	10 515 075,33

+

D 001 SOLDE D'EXECUTION NEGATIF REPORTE OU ANTICIPE (2)	778 149,40
--	-------------------

=

TOTAL DES DEPENSES D'INVESTISSEMENT CUMULEES	11 293 224,73
---	----------------------

RECETTES D'INVESTISSEMENT

Chap.	Libellé	Pour mémoire budget précédent (1)	Restes à réaliser N-1 (2)	Propositions nouvelles	VOTE (3)	TOTAL (= RAR + vote)
010	Stocks (5)	0,00	0,00	0,00	0,00	0,00
13	Subventions d'investissement (hors 138)	2 086 425,59	880 866,37	2 564 875,50	2 564 875,50	3 445 741,87
16	Emprunts et dettes assimilées (hors 165)	1 058 220,00	0,00	1 500 000,00	1 500 000,00	1 500 000,00
20	Immobilisations incorporelles (sauf 204)	0,00	0,00	0,00	0,00	0,00
204	Subventions d'équipement versées	0,00	0,00	0,00	0,00	0,00
21	Immobilisations corporelles	173,06	0,00	0,00	0,00	0,00
22	Immobilisations reçues en affectation (6)	0,00	0,00	0,00	0,00	0,00
23	Immobilisations en cours	0,00	0,00	0,00	0,00	0,00
	Total des recettes d'équipement	3 144 818,65	880 866,37	4 064 875,50	4 064 875,50	4 945 741,87
10	Dotations, fonds divers et réserves (hors 1068)	527 701,43	0,00	390 000,00	390 000,00	390 000,00
1068	Excédents de fonctionnement capitalisés (9)	1 155 138,35	0,00	1 356 289,71	1 356 289,71	1 356 289,71
138	Autres subvent° invest. non transf.	6 999,93	0,00	0,00	0,00	0,00
165	Dépôts et cautionnements reçus	2 000,00	0,00	2 000,00	2 000,00	2 000,00
18	Compte de liaison : affectat° (BA,régie) (7)	0,00	0,00	0,00	0,00	0,00
26	Participat° et créances rattachées	0,00	0,00	0,00	0,00	0,00
27	Autres immobilisations financières	0,00	0,00	0,00	0,00	0,00
024	Produits des cessions d'immobilisations	173 400,00	0,00	6 465,00	6 465,00	6 465,00
	Total des recettes financières	1 865 239,71	0,00	1 754 754,71	1 754 754,71	1 754 754,71
45...	Total des opé. pour le compte de tiers (8)	33 924,42	0,00	0,00	0,00	0,00
	Total des recettes réelles d'investissement	5 043 982,78	880 866,37	5 819 630,21	5 819 630,21	6 700 496,58
021	Virement de la sect° de fonctionnement (4)	1 942 641,05		2 625 861,64	2 625 861,64	2 625 861,64
040	Opérat° ordre transfert entre sections (4)	1 543 295,58		1 666 866,51	1 666 866,51	1 666 866,51
041	Opérations patrimoniales (4)	293 562,00		300 000,00	300 000,00	300 000,00
	Total des recettes d'ordre d'investissement	3 779 498,63		4 592 728,15	4 592 728,15	4 592 728,15

VILLE DE TOUL - BUDGET PRINCIPAL - BP - 2022

Chap.	Libellé	Pour mémoire budget précédent (1)	Restes à réaliser N-1 (2)	Propositions nouvelles	VOTE (3)	TOTAL (= RAR + vote)
	TOTAL	8 823 481,41	880 866,37	10 412 358,36	10 412 358,36	11 293 224,73

+

R 001 SOLDE D'EXECUTION POSITIF REPORTE OU ANTICIPE (2)	0,00
--	-------------

=

TOTAL DES RECETTES D'INVESTISSEMENT CUMULEES	11 293 224,73
---	----------------------

Pour information :

Il s'agit, pour un budget voté en équilibre, des ressources propres correspondant à l'excédent des recettes réelles de fonctionnement sur les dépenses réelles de fonctionnement. Il sert à financer le remboursement du capital de la dette et les nouveaux investissements de la commune ou de l'établissement.

AUTOFINANCEMENT PREVISIONNEL DÉGAGÉ PAR LA SECTION DE FONCTIONNEMENT (10)	3 419 728,15
--	---------------------

(1) Cf. Modalités de vote I-B.

(2) Inscrire en cas de reprise des résultats de l'exercice précédent (après vote du compte administratif) ou si reprise anticipée des résultats.

(3) Le vote de l'organe délibérant porte uniquement sur les propositions nouvelles.

(4) *DF 023 = RI 021 ; DI 040 = RF 042 ; RI 040 = DF 042 ; DI 041 = RI 041 ; DF 043 = RF 043.*

(5) A servir uniquement dans le cadre d'un suivi des stocks selon la méthode de l'inventaire permanent simplifié autorisée pour les seules opérations d'aménagements (lotissement, ZAC...) par ailleurs retracées dans le cadre de budgets annexes.

(6) En dépenses, le chapitre 22 retrace les travaux d'investissement réalisés sur les biens reçus en affectation. En recette, il retrace, le cas échéant, l'annulation de tels travaux effectués sur un exercice antérieur.

(7) A servir uniquement lorsque la commune ou l'établissement effectue une dotation initiale en espèces au profit d'un service public non personnalisé qu'elle ou qu'il crée.

(8) Seul le total des opérations pour compte de tiers figure sur cet état (voir le détail Annexe IV A9).

(9) Le compte 1068 n'est pas un chapitre mais un article du chapitre 10.

(10) Solde de l'opération *DF 023 + DF 042 – RF 042* ou solde de l'opération *RI 021+ RI 040 – DI 040*.

II – PRESENTATION GENERALE DU BUDGET	II
BALANCE GENERALE DU BUDGET	B1

1 – DEPENSES (du présent budget + restes à réaliser)

	FONCTIONNEMENT	Opérations réelles (1)	Opérations d'ordre (2)	TOTAL
011	Charges à caractère général	5 511 782,90		5 511 782,90
012	Charges de personnel, frais assimilés	13 141 284,28		13 141 284,28
014	Atténuations de produits	4 000,00		4 000,00
60	<i>Achats et variation des stocks (3)</i>		0,00	0,00
65	Autres charges de gestion courante	2 225 664,76		2 225 664,76
656	Frais fonctionnement des groupes d'élus (4)	0,00		0,00
66	Charges financières	437 635,83	0,00	437 635,83
67	Charges exceptionnelles	40 048,64	0,00	40 048,64
68	Dot. aux amortissements et provisions	45 000,00	1 666 866,51	1 711 866,51
71	<i>Production stockée (ou déstockage) (3)</i>		0,00	0,00
022	Dépenses imprévues	1 059 452,39		1 059 452,39
023	<i>Virement à la section d'investissement</i>		2 625 861,64	2 625 861,64
Dépenses de fonctionnement – Total		22 464 868,80	4 292 728,15	26 757 596,95

+

D 002 RESULTAT REPORTE OU ANTICIPE	0,00
---	-------------

=

TOTAL DES DEPENSES DE FONCTIONNEMENT CUMULEES	26 757 596,95
--	----------------------

	INVESTISSEMENT	Opérations réelles (1)	Opérations d'ordre (2)	TOTAL
10	Dotations, fonds divers et réserves	38 841,70	0,00	38 841,70
13	Subventions d'investissement	0,00	173 000,00	173 000,00
15	<i>Provisions pour risques et charges (5)</i>		0,00	0,00
16	Emprunts et dettes assimilées (sauf 1688 non budgétaire)	1 293 145,58	0,00	1 293 145,58
18	Compte de liaison : affectat° (BA,régie)	(8) 0,00		0,00
	Total des opérations d'équipement	0,00		0,00
198	<i>Neutral. amort. subv. équip. versées</i>		0,00	0,00
20	Immobilisations incorporelles(sauf 204) (6)	644 474,13	0,00	644 474,13
204	Subventions d'équipement versées	435 361,70	0,00	435 361,70
21	Immobilisations corporelles (6)	1 752 513,83	700 000,00	2 452 513,83
22	Immobilisations reçues en affectation (6)	(9) 0,00	0,00	0,00
23	Immobilisations en cours (6)	5 077 738,39	300 000,00	5 377 738,39
26	Participations et créances rattachées	0,00	0,00	0,00
27	Autres immobilisations financières	0,00	0,00	0,00
28	<i>Amortissement des immobilisations (reprises)</i>		0,00	0,00
29	<i>Prov. pour dépréciat° immobilisations (5)</i>		0,00	0,00
39	<i>Prov. dépréciat° des stocks et en-cours (5)</i>		0,00	0,00
45...	Total des opérations pour compte de tiers (7)	0,00	0,00	0,00
481	<i>Charges à rép. sur plusieurs exercices</i>		0,00	0,00
49	<i>Prov. dépréc. comptes de tiers (5)</i>		0,00	0,00
59	<i>Prov. dépréc. comptes financiers (5)</i>		0,00	0,00
3...	Stocks	0,00	0,00	0,00
020	Dépenses imprévues	100 000,00		100 000,00
Dépenses d'investissement – Total		9 342 075,33	1 173 000,00	10 515 075,33

+

D 001 SOLDE D'EXECUTION NEGATIF REPORTE OU ANTICIPE	778 149,40
--	-------------------

=

TOTAL DES DEPENSES D'INVESTISSEMENT CUMULEES	11 293 224,73
---	----------------------

- (1) Y compris les opérations relatives au rattachement des charges et des produits et les opérations d'ordre semi-budgétaires.
- (2) Voir liste des opérations d'ordre.
- (3) Permet de retracer des opérations particulières telles que les opérations de stocks liées à la tenue d'un inventaire permanent simplifié.
- (4) Communes, communautés d'agglomération et communautés urbaines de plus de 100 000 habitants.
- (5) Si la commune ou l'établissement applique le régime des provisions budgétaires.
- (6) Hors chapitres « opérations d'équipement ».
- (7) Seul le total des opérations pour compte de tiers figure sur cet état (voir le détail Annexe IV A9).
- (8) A servir uniquement lorsque la commune ou l'établissement effectue une dotation initiale en espèces au profit d'un service public non personnalisé qu'elle ou qu'il crée.
- (9) En dépenses, le chapitre 22 retrace les travaux d'investissement réalisés sur les biens reçus en affectation. En recette, il retrace, le cas échéant, l'annulation de tels travaux effectués sur un exercice antérieur.

II – PRESENTATION GENERALE DU BUDGET	II
BALANCE GENERALE DU BUDGET	B2

2 – RECETTES (du présent budget + restes à réaliser)

	FONCTIONNEMENT	Opérations réelles (1)	Opérations d'ordre (2)	TOTAL
013	Atténuations de charges	115 350,00		115 350,00
60	<i>Achats et variation des stocks (3)</i>		0,00	0,00
70	Produits services, domaine et ventes div	1 120 370,50		1 120 370,50
71	<i>Production stockée (ou déstockage)</i>		0,00	0,00
72	<i>Production immobilisée</i>		700 000,00	700 000,00
73	Impôts et taxes	15 046 744,00		15 046 744,00
74	Dotations et participations	5 678 832,50		5 678 832,50
75	Autres produits de gestion courante	202 900,00	0,00	202 900,00
76	Produits financiers	25,00	0,00	25,00
77	Produits exceptionnels	150 155,00	173 000,00	323 155,00
78	Reprise sur amortissements et provisions	47 500,00	0,00	47 500,00
79	<i>Transferts de charges</i>		0,00	0,00
Recettes de fonctionnement – Total		22 361 877,00	873 000,00	23 234 877,00

+

R 002 RESULTAT REPORTE OU ANTICIPE	3 522 719,95
---	---------------------

=

TOTAL DES RECETTES DE FONCTIONNEMENT CUMULEES	26 757 596,95
--	----------------------

	INVESTISSEMENT	Opérations réelles (1)	Opérations d'ordre (2)	TOTAL
10	Dotations, fonds divers et réserves (sauf 1068)	390 000,00	0,00	390 000,00
13	Subventions d'investissement	3 445 741,87	0,00	3 445 741,87
15	<i>Provisions pour risques et charges (4)</i>		0,00	0,00
16	Emprunts et dettes assimilées (sauf 1688 non budgétaires)	1 502 000,00	0,00	1 502 000,00
18	Compte de liaison : affectat° (BA,régie)	(6) 0,00		0,00
20	Immobilisations incorporelles (sauf 204)	0,00	300 000,00	300 000,00
204	Subventions d'équipement versées	0,00	0,00	0,00
21	Immobilisations corporelles	0,00	0,00	0,00
22	Immobilisations reçues en affectation	(7) 0,00	0,00	0,00
23	Immobilisations en cours	0,00	0,00	0,00
26	Participations et créances rattachées	0,00	0,00	0,00
27	Autres immobilisations financières	0,00	0,00	0,00
28	<i>Amortissement des immobilisations</i>		1 647 896,22	1 647 896,22
29	<i>Prov. pour dépréciat° immobilisations (4)</i>		0,00	0,00
39	<i>Prov. dépréciat° des stocks et en-cours (4)</i>		0,00	0,00
45...	Opérations pour compte de tiers (5)	0,00	0,00	0,00
481	<i>Charges à rép. sur plusieurs exercices</i>		18 970,29	18 970,29
49	<i>Prov. dépréc. comptes de tiers (4)</i>		0,00	0,00
59	<i>Prov. dépréc. comptes financiers (4)</i>		0,00	0,00
3...	Stocks	0,00	0,00	0,00
021	<i>Virement de la sect° de fonctionnement</i>		2 625 861,64	2 625 861,64
024	Produits des cessions d'immobilisations	6 465,00		6 465,00
Recettes d'investissement – Total		5 344 206,87	4 592 728,15	9 936 935,02

+

R 001 SOLDE D'EXECUTION POSITIF REPORTE OU ANTICIPE	0,00
--	-------------

+

AFFECTATION AU COMPTE 1068	1 356 289,71
-----------------------------------	---------------------

=

TOTAL DES RECETTES D'INVESTISSEMENT CUMULEES	11 293 224,73
---	----------------------

- (1) Y compris les opérations relatives au rattachement des charges et des produits et les opérations d'ordre semi-budgétaires.
- (2) Voir liste des opérations d'ordre.
- (3) Permet de retracer des opérations particulières telles que les opérations de stocks liées à la tenue d'un inventaire permanent simplifié.
- (4) Si la commune ou l'établissement applique le régime des provisions budgétaires.
- (5) Seul le total des opérations pour compte de tiers figure sur cet état (voir le détail Annexe IV A9).
- (6) A servir uniquement lorsque la commune ou l'établissement effectue une dotation initiale en espèces au profit d'un service public non personnalisé qu'elle ou qu'il crée.
- (7) En dépenses, le chapitre 22 retrace les travaux d'investissement réalisés sur les biens reçus en affectation. En recette, il retrace, le cas échéant, l'annulation de tels travaux effectués sur un exercice antérieur.

III – VOTE DU BUDGET				III
SECTION DE FONCTIONNEMENT – DETAIL DES DEPENSES				A1
Chap / art (1)	Libellé (1)	Pour mémoire budget précédent (2)	Propositions nouvelles (3)	Vote (4)
011	Charges à caractère général	5 447 752,84	5 511 782,90	5 511 782,90
6042	Achats prestat° services (hors terrains)	401 000,00	368 000,00	368 000,00
60611	Eau et assainissement	76 230,00	74 900,00	74 900,00
60612	Energie - Electricité	1 155 380,00	1 174 000,00	1 174 000,00
60621	Combustibles	1 000,00	1 000,00	1 000,00
60622	Carburants	110 000,00	110 000,00	110 000,00
60623	Alimentation	29 412,97	25 810,00	25 810,00
60628	Autres fournitures non stockées	314 347,59	340 132,00	340 132,00
60631	Fournitures d'entretien	38 110,00	36 500,00	36 500,00
60632	Fournitures de petit équipement	39 989,03	50 287,00	50 287,00
60633	Fournitures de voirie	176 815,00	140 500,00	140 500,00
60636	Vêtements de travail	34 931,00	33 305,60	33 305,60
6064	Fournitures administratives	19 020,00	18 530,00	18 530,00
6065	Livres, disques, ... (médiathèque)	57 372,00	48 450,00	48 450,00
6067	Fournitures scolaires	50 865,00	54 495,00	54 495,00
6068	Autres matières et fournitures	1 845,00	2 260,00	2 260,00
611	Contrats de prestations de services	90 721,60	69 022,00	69 022,00
6122	Crédit-bail mobilier	102 139,00	127 315,00	127 315,00
6132	Locations immobilières	717,95	0,00	0,00
6135	Locations mobilières	168 142,55	181 944,40	181 944,40
614	Charges locatives et de copropriété	14 016,60	14 850,00	14 850,00
61521	Entretien terrains	84 222,00	80 222,00	80 222,00
615221	Entretien, réparations bâtiments publics	100 525,60	135 790,00	135 790,00
615228	Entretien, réparations autres bâtiments	10 491,77	0,00	0,00
615231	Entretien, réparations voiries	57 127,56	66 000,00	66 000,00
615232	Entretien, réparations réseaux	36 488,98	18 700,00	18 700,00
61524	Entretien bois et forêts	6 581,07	0,00	0,00
61551	Entretien matériel roulant	42 750,00	27 978,00	27 978,00
61558	Entretien autres biens mobiliers	50 421,00	61 128,00	61 128,00
6156	Maintenance	184 019,98	190 524,00	190 524,00
6161	Multirisques	134 250,00	141 668,72	141 668,72
6168	Autres primes d'assurance	140 052,75	150 469,18	150 469,18
617	Etudes et recherches	19 900,00	28 700,00	28 700,00
6182	Documentation générale et technique	13 350,00	13 150,00	13 150,00
6184	Versements à des organismes de formation	47 040,00	49 500,00	49 500,00
6188	Autres frais divers	139 009,62	227 280,00	227 280,00
6226	Honoraires	16 550,00	16 300,00	16 300,00
6227	Frais d'actes et de contentieux	18 539,00	15 250,00	15 250,00
6228	Divers	757 353,15	675 728,00	675 728,00
6231	Annonces et insertions	73 630,00	55 220,00	55 220,00
6232	Fêtes et cérémonies	211 335,00	258 275,00	258 275,00
6236	Catalogues et imprimés	6 250,00	5 300,00	5 300,00
6237	Publications	68 590,00	66 600,00	66 600,00
6238	Divers	20 283,28	26 640,00	26 640,00
6241	Transports de biens	1 049,00	10 000,00	10 000,00
6247	Transports collectifs	23 535,00	24 500,00	24 500,00
6248	Divers	5 000,00	2 000,00	2 000,00
6251	Voyages et déplacements	5 247,72	2 500,00	2 500,00
6256	Missions	4 773,60	5 556,00	5 556,00
6257	Réceptions	50 270,00	33 800,00	33 800,00
6261	Frais d'affranchissement	40 090,00	40 600,00	40 600,00
6262	Frais de télécommunications	40 419,00	41 505,00	41 505,00
627	Services bancaires et assimilés	1 117,32	1 150,00	1 150,00
6281	Concours divers (cotisations)	22 229,00	24 354,00	24 354,00
6282	Frais de gardiennage (églises, forêts, .	5 350,00	13 150,00	13 150,00
6283	Frais de nettoyage des locaux	6 500,00	0,00	0,00
62878	Remb. frais à d'autres organismes	1 200,00	8 000,00	8 000,00
6288	Autres services extérieurs	24 271,49	26 434,00	26 434,00
63512	Taxes foncières	75 000,00	75 000,00	75 000,00
6353	Impôts indirects	1 675,00	0,00	0,00
6355	Taxes et impôts sur les véhicules	600,00	600,00	600,00
6358	Autres droits	320,00	330,00	330,00
637	Autres impôts, taxes (autres organismes)	18 289,66	20 580,00	20 580,00
012	Charges de personnel, frais assimilés	12 900 000,00	13 141 284,28	13 141 284,28
6218	Autre personnel extérieur	162 300,00	159 000,00	159 000,00
6331	Versement mobilité	39 665,00	41 148,00	41 148,00
6332	Cotisations versées au F.N.A.L.	36 060,00	37 408,00	37 408,00
6336	Cotisations CNFPT et CDGFPT	121 443,00	129 510,00	129 510,00
64111	Rémunération principale titulaires	5 738 370,00	5 735 332,00	5 735 332,00

VILLE DE TOUL - BUDGET PRINCIPAL - BP - 2022

Chap / art (1)	Libellé (1)	Pour mémoire budget précédent (2)	Propositions nouvelles (3)	Vote (4)
64112	NBI, SFT, indemnité résidence	129 556,00	138 053,00	138 053,00
64118	Autres indemnités titulaires	1 410 632,00	1 430 199,00	1 430 199,00
64131	Rémunérations non tit.	1 416 759,00	1 491 181,00	1 491 181,00
64138	Autres indemnités non tit.	178 058,00	221 437,00	221 437,00
64168	Autres emplois d'insertion	0,00	19 238,00	19 238,00
6417	Rémunérations des apprentis	12 716,00	0,00	0,00
64171	Apprentis - rémunérations	0,00	18 938,00	18 938,00
6451	Cotisations à l'U.R.S.S.A.F.	1 344 642,00	1 406 582,00	1 406 582,00
6453	Cotisations aux caisses de retraites	1 908 960,00	1 911 000,28	1 911 000,28
6454	Cotisations aux A.S.S.E.D.I.C.	61 372,00	71 258,00	71 258,00
6456	Versement au F.N.C. supplément familial	12 000,00	20 000,00	20 000,00
6474	Versement aux autres oeuvres sociales	72 000,00	72 000,00	72 000,00
6475	Médecine du travail, pharmacie	10 000,00	9 000,00	9 000,00
6478	Autres charges sociales diverses	240 000,00	230 000,00	230 000,00
6488	Autres charges	5 467,00	0,00	0,00
014	Atténuations de produits	4 000,00	4 000,00	4 000,00
703894	Revers. sur forfait post-stationnement	2 000,00	2 000,00	2 000,00
7398	Reverst., restitut° et prélèvt divers	2 000,00	2 000,00	2 000,00
65	Autres charges de gestion courante	2 186 184,37	2 225 664,76	2 225 664,76
6512	Droits d'utilisat° informatique nuage	0,00	2 300,00	2 300,00
6518	Autres	6 660,00	10 900,00	10 900,00
6531	Indemnités	211 906,49	209 354,76	209 354,76
6532	Frais de mission	132,60	120,00	120,00
6533	Cotisations de retraite	12 348,43	13 000,00	13 000,00
6535	Formation	5 000,00	1 500,00	1 500,00
6536	Frais de représentation du maire	6 000,00	6 000,00	6 000,00
65372	Cotis. fonds financt alloc. fin mandat	500,00	500,00	500,00
6541	Créances admises en non-valeur	5 000,00	10 000,00	10 000,00
6542	Créances éteintes	33 437,50	15 000,00	15 000,00
6558	Autres contributions obligatoires	9 500,00	7 000,00	7 000,00
657362	Subv. fonct. CCAS	1 436 341,85	1 415 000,00	1 415 000,00
6574	Subv. fonct. Associat°, personnes privée	459 357,50	534 990,00	534 990,00
656	Frais fonctionnement des groupes d'élus	0,00	0,00	0,00
TOTAL = DEPENSES DE GESTION DES SERVICES (a) = (011 + 012 + 014 + 65 + 656)		20 537 937,21	20 882 731,94	20 882 731,94
66	Charges financières (b)	470 000,00	437 635,83	437 635,83
66111	Intérêts réglés à l'échéance	471 989,41	441 411,60	441 411,60
66112	Intérêts - Rattachement des ICNE	-11 989,41	-8 775,77	-8 775,77
6615	Intérêts comptes courants et de dépôts	3 000,00	0,00	0,00
6688	Autres	7 000,00	5 000,00	5 000,00
67	Charges exceptionnelles (c)	126 895,83	40 048,64	40 048,64
6711	Intérêts moratoires, pénalités / marché	5 000,00	5 000,00	5 000,00
6714	Bourses et prix	5 250,00	4 800,00	4 800,00
6718	Autres charges exceptionnelles gestion	90 000,00	0,00	0,00
673	Titres annulés (sur exercices antérieurs)	17 869,36	20 050,00	20 050,00
678	Autres charges exceptionnelles	8 776,47	10 198,64	10 198,64
68	Dotations provisions semi-budgétaires (d) (6)	53 500,00	45 000,00	45 000,00
6817	Dot. prov. dépréc. actifs circulants	6 000,00	0,00	0,00
6875	Dot. prov. risques et charges exception.	47 500,00	45 000,00	45 000,00
022	Dépenses imprévues (e)	1 516 230,91	1 059 452,39	1 059 452,39
TOTAL DES DEPENSES REELLES = a + b + c + d + e		22 704 563,95	22 464 868,80	22 464 868,80
023	Virement à la section d'investissement	1 942 641,05	2 625 861,64	2 625 861,64
042	Opérat° ordre transfert entre sections (7) (8) (9)	1 543 295,58	1 666 866,51	1 666 866,51
6811	Dot. amort. et prov. Immos incorporelles	1 524 325,29	1 647 896,22	1 647 896,22
6862	Dot. amort. charges financ. à répartir	18 970,29	18 970,29	18 970,29
TOTAL DES PRELEVEMENTS AU PROFIT DE LA SECTION D'INVESTISSEMENT		3 485 936,63	4 292 728,15	4 292 728,15
043	Opérat° ordre intérieur de la section (10)	0,00	0,00	0,00
TOTAL DES DEPENSES D'ORDRE		3 485 936,63	4 292 728,15	4 292 728,15
TOTAL DES DEPENSES DE FONCTIONNEMENT DE L'EXERCICE (= Total des opérations réelles et d'ordre)		26 190 500,58	26 757 596,95	26 757 596,95

+

RESTES A REALISER N-1 (11)	0,00
-----------------------------------	-------------

+

D 002 RESULTAT REPORTE OU ANTICIPE (11)	0,00
--	-------------

VILLE DE TOUL - BUDGET PRINCIPAL - BP - 2022

Chap / art (1)	Libellé (1)	Pour mémoire budget précédent (2)	Propositions nouvelles (3)	Vote (4)
				=
TOTAL DES DEPENSES DE FONCTIONNEMENT CUMULEES				26 757 596,95

Détail du calcul des ICNE au compte 66112 (5)

Montant des ICNE de l'exercice	99 280,28
Montant des ICNE de l'exercice N-1	111 269,69
= Différence ICNE N – ICNE N-1	-8 775,77

(1) Détailler les chapitres budgétaires par article conformément au plan de comptes appliqué par la commune ou l'établissement.

(2) Cf. Modalités de vote I-B.

(3) Hors restes à réaliser.

(4) Le vote de l'organe délibérant porte uniquement sur les propositions nouvelles.

(5) Si le mandatement des ICNE de l'exercice est inférieur au montant de l'exercice N-1, le montant du compte 66112 sera négatif.

(6) Si la commune ou l'établissement applique le régime des provisions semi-budgétaires.

(7) Cf. définitions du chapitre des opérations d'ordre, *DF 042 = RI 040*.

(8) Aucune prévision budgétaire ne doit figurer aux articles 675 et 676 (cf. chapitre 024 « produit des cessions d'immobilisation »).

(9) Le compte 6815 peut figurer dans le détail du chapitre 042 si la commune ou l'établissement applique le régime des provisions budgétaires.

(10) Chapitre destiné à retracer les opérations particulières telles que les opérations de stocks ou liées à la tenue d'un inventaire permanent simplifié.

(11) Inscrire en cas de reprise des résultats de l'exercice précédent (après vote du compte administratif ou si reprise anticipée des résultats).

III – VOTE DU BUDGET				III
SECTION DE FONCTIONNEMENT – DETAIL DES RECETTES				A2
Chap / art(1)	Libellé (1)	Pour mémoire budget précédent (2)	Propositions nouvelles (3)	Vote (4)
013	Atténuations de charges	116 242,00	115 350,00	115 350,00
6097	RRR obtenus sur achats de marchandises	242,00	0,00	0,00
6419	Remboursements rémunérations personnel	25 000,00	25 000,00	25 000,00
6459	Rembourst charges SS et prévoyance	1 000,00	350,00	350,00
6479	Rembourst sur autres charges sociales	90 000,00	90 000,00	90 000,00
70	Produits services, domaine et ventes div	1 036 575,07	1 120 370,50	1 120 370,50
7022	Coupes de bois	10 000,00	10 000,00	10 000,00
7023	Menus produits forestiers	1 500,00	1 500,00	1 500,00
7024	Remboursement forfaitaire TVA	321,40	800,00	800,00
70311	Concessions cimetières (produit net)	12 000,00	15 000,00	15 000,00
70321	Stationnement et location voie publique	180 000,00	170 000,00	170 000,00
70322	Stationnement, locat° domaine portuaire,	30 000,00	60 000,00	60 000,00
70323	Redev. occupat° domaine public communal	53 020,00	51 700,00	51 700,00
70328	Autres droits stationnement et location	3 900,00	3 900,00	3 900,00
70384	Forfait de post-stationnement	40 000,00	40 000,00	40 000,00
70388	Autres redevances et recettes diverses	500,00	1 000,00	1 000,00
7062	Redevances services à caractère culturel	77 200,00	103 000,00	103 000,00
70631	Redevances services à caractère sportif	38 294,00	50 000,00	50 000,00
70632	Redevances services à caractère loisir	61 211,67	88 500,00	88 500,00
7066	Redevances services à caractère social	8 000,00	3 000,00	3 000,00
7067	Redev. services périscolaires et enseign	238 000,00	252 800,00	252 800,00
70688	Autres prestations de services	200,00	200,00	200,00
7083	Locations diverses (autres qu'immeubles)	2 200,00	0,00	0,00
70846	Mise à dispo personnel GFP rattachement	0,00	14 000,00	14 000,00
70848	Mise à dispo personnel autres organismes	33 000,00	10 286,50	10 286,50
70876	Remb. frais par le GFP de rattachement	57 724,00	67 854,00	67 854,00
70878	Remb. frais par d'autres redevables	183 504,00	161 330,00	161 330,00
7088	Produits activités annexes (abonnements)	6 000,00	15 500,00	15 500,00
73	Impôts et taxes	14 608 959,93	15 046 744,00	15 046 744,00
73111	Impôts directs locaux	8 528 444,00	8 813 939,00	8 813 939,00
73211	Attribution de compensation	5 277 105,00	5 277 105,00	5 277 105,00
73212	Dotation de solidarité communautaire	160 000,00	220 000,00	220 000,00
7343	Taxes sur les pylônes électriques	45 517,00	46 700,00	46 700,00
7351	Taxe consommation finale d'électricité	220 000,00	220 000,00	220 000,00
7362	Taxes de séjour	2 500,00	2 000,00	2 000,00
7368	Taxes locales sur la publicité extérieur	55 300,00	67 000,00	67 000,00
7381	Taxes additionnelles droits de mutation	320 093,93	400 000,00	400 000,00
74	Dotations et participations	5 582 134,05	5 678 832,50	5 678 832,50
7411	Dotation forfaitaire	1 366 329,00	1 330 000,00	1 330 000,00
74121	Dotation de solidarité rurale	342 082,00	346 000,00	346 000,00
74123	Dotation de solidarité urbaine	2 400 791,00	2 445 000,00	2 445 000,00
74127	Dotation nationale de péréquation	113 993,00	102 000,00	102 000,00
744	FCTVA	25 621,55	25 000,00	25 000,00
745	Dotation spéciale instituteurs	2 800,00	2 800,00	2 800,00
74718	Autres participations Etat	24 102,50	79 519,50	79 519,50
7472	Participat° Régions	15 000,00	0,00	0,00
7473	Participat° Départements	50 000,00	40 000,00	40 000,00
7477	Participat° Budget communautaire et FS	10 000,00	50 000,00	50 000,00
7478	Participat° Autres organismes	368 300,00	284 000,00	284 000,00
74832	Attribution du fonds départemental TP	20 000,00	8 000,00	8 000,00
74834	Etat - Compens. exonérat° taxes foncière	794 963,00	830 000,00	830 000,00
748372	Dotation politique de la ville	0,00	100 000,00	100 000,00
7484	Dotation de recensement	0,00	2 813,00	2 813,00
7485	Dotation pour les titres sécurisés	24 260,00	25 000,00	25 000,00
7488	Autres attributions et participations	23 892,00	8 700,00	8 700,00
75	Autres produits de gestion courante	182 220,00	202 900,00	202 900,00
751	Redevances pour licences, logiciels, ...	32 000,00	32 000,00	32 000,00
752	Revenus des immeubles	150 220,00	170 900,00	170 900,00
TOTAL = RECETTES DE GESTION DES SERVICES		21 526 131,05	22 164 197,00	22 164 197,00
(a) = 70 + 73 + 74 + 75 + 013				
76	Produits financiers (b)	50,00	25,00	25,00
761	Produits de participations	50,00	25,00	25,00
77	Produits exceptionnels (c)	592 868,14	150 155,00	150 155,00
7713	Libéralités reçues	148 200,00	12 200,00	12 200,00
7718	Autres produits except. opérat° gestion	100 000,00	20 000,00	20 000,00
773	Mandats annulés (exercices antérieurs)	2 614,14	0,00	0,00
7788	Produits exceptionnels divers	342 054,00	117 955,00	117 955,00

VILLE DE TOUL - BUDGET PRINCIPAL - BP - 2022

Chap / art(1)	Libellé (1)	Pour mémoire budget précédent (2)	Propositions nouvelles (3)	Vote (4)
78	Reprises provisions semi-budgétaires (d) (5)	0,00	47 500,00	47 500,00
7875	Rep. prov. risques et charges exception.	0,00	47 500,00	47 500,00
TOTAL DES RECETTES REELLES = a+b+c+d		22 119 049,19	22 361 877,00	22 361 877,00
042	Opérat° ordre transfert entre sections (6) (7) (8)	855 000,00	873 000,00	873 000,00
722	Immobilisations corporelles	700 000,00	700 000,00	700 000,00
777	Quote-part subv invest transf cpte résul	155 000,00	173 000,00	173 000,00
043	Opérat° ordre intérieur de la section (9)	0,00	0,00	0,00
TOTAL DES RECETTES D'ORDRE		855 000,00	873 000,00	873 000,00
TOTAL DES RECETTES DE FONCTIONNEMENT DE L'EXERCICE (= Total des opérations réelles et d'ordre)		22 974 049,19	23 234 877,00	23 234 877,00

+

RESTES A REALISER N-1 (10)	0,00
-----------------------------------	-------------

+

R 002 RESULTAT REPORTE OU ANTICIPE (10)	3 522 719,95
--	---------------------

=

TOTAL DES RECETTES DE FONCTIONNEMENT CUMULEES	26 757 596,95
--	----------------------

Détail du calcul des ICNE au compte 7622

Montant des ICNE de l'exercice	0,00
Montant des ICNE de l'exercice N-1	0,00
= Différence ICNE N – ICNE N-1	0,00

(1) Détailler les chapitres budgétaires par article conformément au plan de comptes appliqué par la commune ou l'établissement.

(2) Cf. Modalités de vote I-B.

(3) Hors restes à réaliser.

(4) Le vote de l'assemblée porte uniquement sur les propositions nouvelles.

(5) Si la commune ou l'établissement applique le régime des provisions semi-budgétaires.

(6) Cf. définitions du chapitre des opérations d'ordre, *RF 042 = DI 040*.

(7) Aucune prévision budgétaire ne doit figurer aux articles 775 et 776 (cf. chapitre 024 « produit des cessions d'immobilisation »).

(8) Le compte 7815 peut figurer dans le détail du chapitre 042 si la commune ou l'établissement applique le régime des provisions budgétaires.

(9) Chapitre destiné à retracer les opérations particulières telles que les opérations de stocks ou liées à la tenue d'un inventaire permanent simplifié.

(10) Inscire en cas de reprise des résultats de l'exercice précédent (après vote du compte administratif ou si reprise anticipée des résultats).

III – VOTE DU BUDGET				III
SECTION D'INVESTISSEMENT – DETAIL DES DEPENSES				B1
Chap / art (1)	Libellé (1)	Pour mémoire budget précédent (2)	Propositions nouvelles (3)	Vote (4)
010	Stocks	0,00	0,00	0,00
20	Immobilisations incorporelles (sauf opérations et 204)	668 739,62	317 170,00	317 170,00
202	Frais réalisat° documents urbanisme	25 000,00	78 000,00	78 000,00
2031	Frais d'études	578 085,08	201 700,00	201 700,00
2033	Frais d'insertion	7 000,00	12 976,00	12 976,00
2051	Concessions, droits similaires	58 654,54	24 494,00	24 494,00
204	Subventions d'équipement versées (hors opérations)	833 788,36	422 410,00	422 410,00
2041512	GFP rat : Bâtiments, installations	51 400,00	0,00	0,00
204172	Autres EPL : Bâtiments, installations	97 477,77	0,00	0,00
20422	Privé : Bâtiments, installations	684 910,59	422 410,00	422 410,00
21	Immobilisations corporelles (hors opérations)	1 478 595,04	1 475 675,51	1 475 675,51
2111	Terrains nus	71 842,27	52 231,97	52 231,97
2117	Bois et forêts	0,00	7 080,00	7 080,00
2121	Plantations d'arbres et d'arbustes	38 100,00	33 410,00	33 410,00
2128	Autres agencements et aménagements	6 968,93	274 400,00	274 400,00
21311	Hôtel de ville	2 600,00	7 395,80	7 395,80
21312	Bâtiments scolaires	118 000,00	68 500,00	68 500,00
21316	Equipements du cimetière	0,00	1 000,00	1 000,00
21318	Autres bâtiments publics	48 550,00	121 354,00	121 354,00
2132	Immeubles de rapport	0,00	30 958,00	30 958,00
2135	Installations générales, agencements	63 336,70	32 500,00	32 500,00
2151	Réseaux de voirie	51 941,42	0,00	0,00
2152	Installations de voirie	164 883,77	118 500,00	118 500,00
21531	Réseaux d'adduction d'eau	2 288,98	0,00	0,00
21533	Réseaux câblés	6 074,82	0,00	0,00
21534	Réseaux d'électrification	0,00	12 000,00	12 000,00
21538	Autres réseaux	57 200,00	0,00	0,00
21568	Autres matériels, outillages incendie	7 000,00	8 000,00	8 000,00
21578	Autre matériel et outillage de voirie	53 519,59	29 200,00	29 200,00
2158	Autres inst.,matériel,outil. techniques	262 339,61	215 859,00	215 859,00
2161	Oeuvres et objets d'art	30 685,85	32 461,00	32 461,00
2182	Matériel de transport	39 095,09	102 050,00	102 050,00
2183	Matériel de bureau et informatique	108 863,83	76 565,20	76 565,20
2184	Mobilier	51 965,13	19 667,40	19 667,40
2188	Autres immobilisations corporelles	293 339,05	232 543,14	232 543,14
22	Immobilisations reçues en affectation (hors opérations)	0,00	0,00	0,00
23	Immobilisations en cours (hors opérations)	1 849 415,94	4 235 825,86	4 235 825,86
2312	Agencements et aménagements de terrains	46 850,00	1 250 000,00	1 250 000,00
2313	Constructions	1 155 418,51	1 883 774,22	1 883 774,22
2315	Installat°, matériel et outillage techni	643 912,23	1 102 051,64	1 102 051,64
2316	Restauration collections, oeuvres d'art	3 235,20	0,00	0,00
Total des dépenses d'équipement		4 830 538,96	6 451 081,37	6 451 081,37
10	Dotations, fonds divers et réserves	3 792,54	38 841,70	38 841,70
10226	Taxe d'aménagement	3 792,54	38 841,70	38 841,70
13	Subventions d'investissement	1 600,00	0,00	0,00
1328	Autres subventions d'équip. non transf.	1 600,00	0,00	0,00
16	Emprunts et dettes assimilées	1 333 318,94	1 293 145,58	1 293 145,58
1641	Emprunts en euros	1 220 000,00	1 275 610,64	1 275 610,64
165	Dépôts et cautionnements reçus	2 000,00	2 000,00	2 000,00
16818	Emprunts - Autres prêteurs	15 534,94	15 534,94	15 534,94
16871	Dettes - Etat et établissements nationaux	95 784,00	0,00	0,00
18	Compte de liaison : affectat° (BA,régie)	0,00	0,00	0,00
26	Participat° et créances rattachées	25,00	0,00	0,00
266	Autres formes de participation	25,00	0,00	0,00
27	Autres immobilisations financières	0,00	0,00	0,00
020	Dépenses imprévues	164 662,59	100 000,00	100 000,00
Total des dépenses financières		1 503 399,07	1 431 987,28	1 431 987,28
Total des dépenses d'opérations pour compte de tiers		0,00	0,00	0,00
TOTAL DEPENSES REELLES		6 333 938,03	7 883 068,65	7 883 068,65
040	Opérat° ordre transfert entre sections (7)	855 000,00	873 000,00	873 000,00
	Reprises sur autofinancement antérieur (8)	155 000,00	173 000,00	173 000,00
13911	Etat et établissements nationaux	55 417,00	72 021,03	72 021,03
13912	Sub. transf cpte résult. Régions	26 307,97	28 277,17	28 277,17
13913	Sub. transf cpte résult. Départements	20 383,71	25 221,19	25 221,19
139151	Sub. transf cpte résult. GFP de rattach.	5 449,36	7 118,31	7 118,31

VILLE DE TOUL - BUDGET PRINCIPAL - BP - 2022

Chap / art (1)	Libellé (1)	Pour mémoire budget précédent (2)	Propositions nouvelles (3)	Vote (4)
139158	Sub. transf cpte résult. Autres groupés	11 853,21	11 853,21	11 853,21
13916	Sub. transf cpte résult. Autres EPL	0,00	1 085,26	1 085,26
13917	Sub. transf cpte résult. Budget communaut	31 085,13	5 602,61	5 602,61
13918	Autres subventions d'équipement	4 503,62	4 463,62	4 463,62
13931	Sub. transf cpte résult. D.E.T.R.	0,00	1 000,00	1 000,00
13937	Dot. de soutien à l'investissement local	0,00	16 357,60	16 357,60
	Charges transférées (9)	700 000,00	700 000,00	700 000,00
21318	Autres bâtiments publics	200 000,00	250 000,00	250 000,00
2151	Réseaux de voirie	250 000,00	250 000,00	250 000,00
2158	Autres inst., matériel, outill. techniques	250 000,00	200 000,00	200 000,00
041	Opérations patrimoniales (10)	293 562,00	300 000,00	300 000,00
1678	Autres emprunts et dettes	10 173,00	0,00	0,00
2111	Terrains nus	49,00	0,00	0,00
2161	Oeuvres et objets d'art	33 340,00	0,00	0,00
2313	Constructions	250 000,00	300 000,00	300 000,00
	TOTAL DEPENSES D'ORDRE	1 148 562,00	1 173 000,00	1 173 000,00
	TOTAL DES DEPENSES D'INVESTISSEMENT DE L'EXERCICE (= Total des dépenses réelles et d'ordre)	7 482 500,03	9 056 068,65	9 056 068,65

+

RESTES A REALISER N-1 (11)	1 459 006,68
-----------------------------------	---------------------

+

D 001 SOLDE D'EXECUTION NEGATIF REPORTE OU ANTICIPE (11)	778 149,40
---	-------------------

=

TOTAL DES DEPENSES D'INVESTISSEMENT CUMULEES	11 293 224,73
---	----------------------

(1) Détailler les chapitres budgétaires par article conformément au plan de comptes appliqué par la commune ou l'établissement.

(2) Cf. Modalités de vote, I-B.

(3) Hors restes à réaliser.

(4) Le vote de l'organe délibérant porte uniquement sur les propositions nouvelles.

(5) Voir état III B 3 pour le détail des opérations d'équipement.

(6) Voir annexe IV A 9 pour le détail des opérations pour compte de tiers.

(7) Cf. définitions du chapitre des opérations d'ordre, *DI 040 = RF 042*.

(8) Les comptes 15, 29, 39, 49 et 59 peuvent figurer dans le détail du chapitre 040 si la commune ou l'établissement applique le régime des provisions budgétaires.

(9) Aucune prévision budgétaire ne doit figurer à l'article 192 (cf. chapitre 024 « produit des cessions d'immobilisation »).

(10) Cf. définitions du chapitre des opérations d'ordre, *DI 041 = RI 041*.

(11) Inscire en cas de reprise des résultats de l'exercice précédent (après vote du compte administratif ou si reprise anticipée des résultats).

III – VOTE DU BUDGET				III
SECTION D'INVESTISSEMENT – DETAIL DES RECETTES				B2
Chap / art (1)	Libellé (1)	Pour mémoire budget précédent (2)	Propositions nouvelles (3)	Vote (4)
010	Stocks	0,00	0,00	0,00
13	Subventions d'investissement (hors 138)	2 086 425,59	2 564 875,50	2 564 875,50
1311	Subv. transf. Etat et établ. Nationaux	304 940,00	48 500,00	48 500,00
1312	Subv. transf. Régions	106 582,00	20 000,00	20 000,00
1313	Subv. transf. Départements	46 982,00	65 000,00	65 000,00
1316	Subv. transf. Autres E.P.L.	18 399,00	0,00	0,00
1318	Autres subventions d'équipement transf.	81 000,00	81 000,00	81 000,00
1321	Subv. non transf. Etat, établ. nationaux	201 699,19	220 666,50	220 666,50
1322	Subv. non transf. Régions	179 719,15	28 111,00	28 111,00
1323	Subv. non transf. Départements	53 092,25	18 000,00	18 000,00
13251	Subv. non transf. GFP de rattachement	14 060,00	0,00	0,00
1326	Subv. non transf. Autres E.P.L.	0,00	302 280,00	302 280,00
1327	Subv. non transf. Budget communautaire	35 000,00	115 000,00	115 000,00
1328	Autres subventions d'équip. non transf.	0,00	12 000,00	12 000,00
1331	D.E.T.R. transférable	19 600,00	64 500,00	64 500,00
1337	Dot. de soutien à l'investissement local	361 926,00	33 500,00	33 500,00
1341	D.E.T.R. non transférable	284 671,00	127 900,00	127 900,00
1342	Amendes de police non transférable	78 892,00	80 000,00	80 000,00
1347	Dot. de soutien à l'investissement local	299 863,00	1 348 418,00	1 348 418,00
16	Emprunts et dettes assimilées (hors 165)	1 058 220,00	1 500 000,00	1 500 000,00
1641	Emprunts en euros	1 058 220,00	1 500 000,00	1 500 000,00
20	Immobilisations incorporelles (sauf 204)	0,00	0,00	0,00
204	Subventions d'équipement versées	0,00	0,00	0,00
21	Immobilisations corporelles	173,06	0,00	0,00
2132	Immeubles de rapport	173,06	0,00	0,00
22	Immobilisations reçues en affectation	0,00	0,00	0,00
23	Immobilisations en cours	0,00	0,00	0,00
Total des recettes d'équipement		3 144 818,65	4 064 875,50	4 064 875,50
10	Dotations, fonds divers et réserves	1 682 839,78	1 746 289,71	1 746 289,71
10222	FCTVA	407 701,43	270 000,00	270 000,00
10226	Taxe d'aménagement	120 000,00	120 000,00	120 000,00
1068	Excédents de fonctionnement capitalisés	1 155 138,35	1 356 289,71	1 356 289,71
138	Autres subvent° invest. non transf.	6 999,93	0,00	0,00
1387	Subv non transf. Budget communautaire FS	6 999,93	0,00	0,00
165	Dépôts et cautionnements reçus	2 000,00	2 000,00	2 000,00
18	Compte de liaison : affectat° (BA,régie)	0,00	0,00	0,00
26	Participat° et créances rattachées	0,00	0,00	0,00
27	Autres immobilisations financières	0,00	0,00	0,00
024	Produits des cessions d'immobilisations	173 400,00	6 465,00	6 465,00
Total des recettes financières		1 865 239,71	1 754 754,71	1 754 754,71
458211	REQUALIFICATION URBAINE-ANRU (5)	33 924,42	0,00	0,00
Total des recettes d'opérations pour compte de tiers		33 924,42	0,00	0,00
TOTAL RECETTES REELLES		5 043 982,78	5 819 630,21	5 819 630,21
021	Virement de la sect° de fonctionnement	1 942 641,05	2 625 861,64	2 625 861,64
040	Opérat° ordre transfert entre sections (6) (7) (8)	1 543 295,58	1 666 866,51	1 666 866,51
28031	Frais d'études	29 459,13	32 809,13	32 809,13
28033	Frais d'insertion	1 036,01	1 036,01	1 036,01
2804112	Subv. Etat : Bâtiments, installations	50 268,00	50 268,00	50 268,00
2804132	Subv. Dpt : Bâtiments, installations	351,00	351,00	351,00
28041512	GFP rat : Bâtiments, installations	23 070,69	26 495,69	26 495,69
28041581	GFP : Bien mobilier, matériel	1 649,53	1 649,59	1 649,59
28041622	CCAS : Bâtiments, installations	133,33	133,33	133,33
2804172	Autres EPL : Bâtiments, installations	23 778,74	28 269,08	28 269,08
280421	Privé : Bien mobilier, matériel	1 100,00	1 100,00	1 100,00
280422	Privé : Bâtiments, installations	77 897,41	119 544,09	119 544,09
2804412	Sub nat org pub - Bâtiments, installat°	33 085,30	33 085,22	33 085,22
28051	Concessions et droits similaires	8 132,88	24 072,27	24 072,27
28121	Plantations d'arbres et d'arbustes	20 378,54	22 074,46	22 074,46
28132	Immeubles de rapport	315 140,44	315 140,44	315 140,44
28135	Installations générales, agencements, ..	51 804,66	54 562,91	54 562,91
28152	Installations de voirie	178 118,13	188 862,15	188 862,15
281531	Réseaux d'adduction d'eau	8 943,73	9 096,33	9 096,33

VILLE DE TOUL - BUDGET PRINCIPAL - BP - 2022

Chap / art (1)	Libellé (1)	Pour mémoire budget précédent (2)	Propositions nouvelles (3)	Vote (4)
281568	Autres matériels, outillages incendie	18 315,21	18 880,35	18 880,35
281571	Matériel roulant	18 567,16	16 259,84	16 259,84
281578	Autre matériel et outillage de voirie	38 562,96	44 068,17	44 068,17
28158	Autres installat°, matériel et outillage	285 947,84	274 397,86	274 397,86
28182	Matériel de transport	54 200,84	50 750,77	50 750,77
28183	Matériel de bureau et informatique	57 839,35	85 450,12	85 450,12
28184	Mobilier	41 544,41	50 879,65	50 879,65
28188	Autres immo. corporelles	185 000,00	198 659,76	198 659,76
4817	Pénalités de renégociation de la dette	18 970,29	18 970,29	18 970,29
TOTAL DES PRELEVEMENTS PROVENANT DE LA SECTION DE FONCTIONNEMENT		3 485 936,63	4 292 728,15	4 292 728,15
041	Opérations patrimoniales (9)	293 562,00	300 000,00	300 000,00
10251	Dons et legs en capital	33 340,00	0,00	0,00
1311	Subv. transf. Etat et établ. Nationaux	10 173,00	0,00	0,00
1328	Autres subventions d'équip. non transf.	49,00	0,00	0,00
2031	Frais d'études	230 000,00	270 000,00	270 000,00
2033	Frais d'insertion	20 000,00	30 000,00	30 000,00
TOTAL RECETTES D'ORDRE		3 779 498,63	4 592 728,15	4 592 728,15
TOTAL DES RECETTES D'INVESTISSEMENT DE L'EXERCICE (= Total des recettes réelles et d'ordre)		8 823 481,41	10 412 358,36	10 412 358,36

+

RESTES A REALISER N-1 (10)	880 866,37
-----------------------------------	-------------------

+

R 001 SOLDE D'EXECUTION POSITIF REPORTE OU ANTICIPE (10)	0,00
---	-------------

=

TOTAL DES RECETTES D'INVESTISSEMENT CUMULEES	11 293 224,73
---	----------------------

(1) Détailler les chapitres budgétaires par article conformément au plan de comptes appliqué par la commune ou l'établissement.

(2) Cf. Modalités de vote, I-B.

(3) Hors restes à réaliser.

(4) Le vote de l'organe délibérant porte uniquement sur les propositions nouvelles.

(5) Voir annexe IV-A9 pour le détail des opérations pour compte de tiers.

(6) Cf. définitions du chapitre des opérations d'ordre, RI 040 = DF 042.

(7) Aucune prévision budgétaire ne doit figurer à l'article 192 (cf. chapitre 024 « produit des cessions d'immobilisations »).

(8) Les comptes 15, 29, 39, 49 et 59 peuvent figurer dans le détail du chapitre 040 si la commune ou l'établissement applique le régime des provisions budgétaires.

(9) Cf. définitions du chapitre des opérations d'ordre, DI 041 = RI 041.

(10) Inscrire en cas de reprise des résultats de l'exercice précédent (après vote du compte administratif ou si reprise anticipée des résultats).

III – VOTE DU BUDGET	III
DETAIL DES CHAPITRES D'OPERATION D'EQUIPEMENT	B3

Cet état ne contient pas d'information.

IV – ANNEXES
PRESENTATION CROISEE PAR FONCTION – VUE D'ENSEMBLE (1)

Libellé	01	0	1	2	3	4	5	6	7	8	9	TOTAL
	Opérations non ventilables	Services généraux administratifs publics	Sécurité et salubrité publiques	Enseignement - Formation	Culture	Sport et jeunesse	Interventions sociales et santé	Famille	Logement	Aménagement services urbains, environnement	Action économique	
Dépenses réelles	1 431 987	698 503	89 698	187 175	1 734 388	384 250	9 100	76 450	31 308	3 232 169	8 040	7 883 069
- Equipements municipaux (2)		698 503	89 698	187 175	1 734 388	384 250	9 100	76 450	31 308	2 809 759	8 040	6 028 671
- Equip. non municipaux (c/204) (3)		0	0	0	0	0	0	0	0	422 410	0	422 410
- Opérations financières	1 431 987											1 431 987
Dépenses d'ordre	1 173 000											1 173 000
Total dépenses de l'exercice	2 604 987	698 503	89 698	187 175	1 734 388	384 250	9 100	76 450	31 308	3 232 169	8 040	9 056 069
RAR N-1 et reports	778 149	86 742	26 262	76 572	257 307	681 282	362	2 148	189 748	138 584	0	2 237 156
Total cumulé dépenses d'investissement	3 383 137	785 245	115 960	263 747	1 991 695	1 065 532	9 462	78 598	221 056	3 370 753	8 040	11 293 225
RECETTES												
Total recettes de l'exercice	7 847 483	32 000	64 500	30 400	1 123 778	281 000	0	0	0	1 033 198	0	10 412 358
RAR N-1 et reports	0	20 636	46 660	19 428	72 196	323 018	10 442	0	173 575	214 912	0	880 866
Total cumulé recettes de fonctionnement	7 847 483	52 636	111 160	49 828	1 195 973	604 018	10 442	0	173 575	1 248 110	0	11 293 225

FONCTIONNEMENT												
Libellé												IV
												A1
DEPENSES												
Total dépenses de l'exercice	5 834 816	4 978 145	421 815	2 899 180	2 883 067	1 791 816	2 029 111	75 660	3 840	5 685 462	154 685	26 757 597
RAR N-1 et reports	0	0	0	0	0	0	0	0	0	0	0	0
Total cumulé dépenses de fonctionnement	5 834 816	4 978 145	421 815	2 899 180	2 883 067	1 791 816	2 029 111	75 660	3 840	5 685 462	154 685	26 757 597
RECETTES												
Total recettes de l'exercice	21 004 269	442 003	275	360 787	226 630	197 000	188 100	100 000	62 500	539 004	114 310	23 234 877
RAR N-1 et reports	3 522 720	0	0	0	0	0	0	0	0	0	0	3 522 720
Total cumulé recettes de fonctionnement	24 526 989	442 003	275	360 787	226 630	197 000	188 100	100 000	62 500	539 004	114 310	26 757 597

(1) La production de cet état est obligatoire pour les communes de 3 500 habitants et plus, les groupements comprenant au moins une telle commune, leurs établissements et services administratifs hormis les caisses des écoles et les services à activité unique érigés en établissement public ou budget annexe (L. 2312-3, R. 2311-1 et R. 2311-10). Dans les communes de 3 500 habitants et plus, le croisement par fonction est fait à un chiffre (correspondant à la fonction). Dans les communes de 10 000 habitants et plus, le croisement par fonction est fait au niveau le plus détaillé de la nomenclature fonctionnelle (sous-fonction ou rubrique). Les groupements et leurs établissements publics suivent les règles de production et de présentation applicable à la commune membre comptant le plus grand nombre d'habitants (articles L. 5211-36 et R. 5211-14 + L. 5711-1 et R. 5711-2 du CGCT).

(2) Ou biens de la structure intercommunale.

(3) Ou biens ne relevant pas de la structure intercommunale.

IV – ANNEXES
PRESENTATION CROISEE PAR FONCTION – VUE D'ENSEMBLE

	IV
	A1

Art. (1)	Libellé	01	0	1	2	3	4	5	6	7	8	9	TOTAL
		Opérations non ventilables	Services généraux administratifs publics	Sécurité et salubrité publiques	Enseignement - Formation	Culture	Sport et jeunesse	Interventions sociales et santé	Famille	Logement	Aménagt et services urbains, environnement	Action économique	TOTAL

INVESTISSEMENT

DEPENSES													
		2 604 987	785 245	1 115 960	263 747	1 991 695	1 065 532	9 462	78 598	221 056	3 370 753	8 040	10 515 075
Total dépenses investissement		2 604 987	785 245	1 115 960	263 747	1 991 695	1 065 532	9 462	78 598	221 056	3 370 753	8 040	10 515 075
Dépenses réelles		1 431 987	785 245	1 115 960	263 747	1 991 695	1 065 532	9 462	78 598	221 056	3 370 753	8 040	9 342 075
010	Stocks	0	0	0	0	0	0	0	0	0	0	0	0
020	Dépenses imprévues	100 000	0	0	0	0	0	0	0	0	0	0	100 000
10	Dotations, fonds divers et réserves	38 842	0	0	0	0	0	0	0	0	0	0	38 842
13	Subventions d'investissement	0	0	0	0	0	0	0	0	0	0	0	0
16	Emprunts et dettes assimilées	1 293 146	0	0	0	0	0	0	0	0	0	0	1 293 146
18	Compte de liaison : affectat° (BA,régie)	0	0	0	0	0	0	0	0	0	0	0	0
20	Immobilisations incorporelles	0	67 708	0	29 860	334 190	32 133	0	29 400	7 959	143 224	0	644 474
204	Subventions d'équipement versées	0	0	0	0	0	0	0	0	0	435 362	0	435 362
21	Immobilisations corporelles	0	408 092	17 998	233 888	254 054	329 152	9 462	10 398	36 660	444 770	8 040	1 752 514
22	Immobilisations reçues en affectation	0	0	0	0	0	0	0	0	0	0	0	0
23	Immobilisations en cours	0	309 444	97 962	0	1 403 450	704 246	0	38 800	176 438	2 347 398	0	5 077 738
26	Participat° et créances rattachées	0	0	0	0	0	0	0	0	0	0	0	0
27	Autres immobilisations financières	0	0	0	0	0	0	0	0	0	0	0	0
	Opérations d'équipement	0	0	0	0	0	0	0	0	0	0	0	0
	Opérations pour compte de tiers	0	0	0	0	0	0	0	0	0	0	0	0
	Dépenses d'ordre	1 173 000	0	0	0	0	0	0	0	0	0	0	1 173 000
040	Opérat° ordre transfert entre sections	873 000	0	0	0	0	0	0	0	0	0	0	873 000
041	Opérations patrimoniales	300 000	0	0	0	0	0	0	0	0	0	0	300 000

RECETTES

RECETTES													
		7 847 483	52 636	1 111 160	49 828	1 195 973	604 018	10 442	1 248 110	173 575	1 248 110	0	11 293 225
Total recettes investissement		7 847 483	52 636	1 111 160	49 828	1 195 973	604 018	10 442	1 248 110	173 575	1 248 110	0	11 293 225
Recettes réelles		3 254 755	52 636	1 111 160	49 828	1 195 973	604 018	10 442	1 248 110	173 575	1 248 110	0	6 700 497
010	Stocks	0	0	0	0	0	0	0	0	0	0	0	0
024	Produits des cessions d'immobilisations	6 465	0	0	0	0	0	0	0	0	0	0	6 465
10	Dotations, fonds divers et réserves	1 746 290	0	0	0	0	0	0	0	0	0	0	1 746 290
13	Subventions d'investissement	0	52 636	1 111 160	49 828	1 195 973	604 018	10 442	1 248 110	173 575	1 248 110	0	3 445 742

VILLE DE TOUL - BUDGET PRINCIPAL - BP - 2022

Art. (1)	Libellé	01 Opérations non ventilables	0 Services généraux administrat° publiques	1 Sécurité et salubrité publiques	2 Enseignement - Formation	3 Culture	4 Sport et jeunesse	5 Interventions sociales et santé	6 Famille	7 Logement	8 Aménagt et services urbains, environnement	9 Action économique	TOTAL
16	Emprunts et dettes assimilées	1 502 000	0	0	0	0	0	0	0	0	0	0	1 502 000
18	Compte de liaison : affectat° (BA, régie)	0	0	0	0	0	0	0	0	0	0	0	0
20	Immobilisations incorporelles	0	0	0	0	0	0	0	0	0	0	0	0
204	Subventions d'équipement versées	0	0	0	0	0	0	0	0	0	0	0	0
21	Immobilisations corporelles	0	0	0	0	0	0	0	0	0	0	0	0
22	Immobilisations reçues en affectation	0	0	0	0	0	0	0	0	0	0	0	0
23	Immobilisations en cours	0	0	0	0	0	0	0	0	0	0	0	0
26	Participat° et créances rattachées	0	0	0	0	0	0	0	0	0	0	0	0
27	Autres immobilisations financières	0	0	0	0	0	0	0	0	0	0	0	0
	Opérations pour compte de tiers	0	0	0	0	0	0	0	0	0	0	0	0
458211	REQUALIFICATION URBAINE-ANRU	0	0	0	0	0	0	0	0	0	0	0	0
	Recettes d'ordre	4 592 728	0	0	0	0	0	0	0	0	0	0	4 592 728
021	Virement de la sect° de fonctionnement	2 625 862	0	0	0	0	0	0	0	0	0	0	2 625 862
040	Opérat° ordre transfert entre sections	1 666 867	0	0	0	0	0	0	0	0	0	0	1 666 867
041	Opérations patrimoniales	300 000	0	0	0	0	0	0	0	0	0	0	300 000

FONCTIONNEMENT

DEPENSES													
		5 834 816	4 978 145	421 815	2 899 180	2 883 067	1 791 816	2 029 111	75 660	3 840	5 685 462	154 685	26 757 597
Total dépenses de fonctionnement		5 834 816	4 978 145	421 815	2 899 180	2 883 067	1 791 816	2 029 111	75 660	3 840	5 685 462	154 685	26 757 597
Dépenses réelles		1 542 088	4 978 145	421 815	2 899 180	2 883 067	1 791 816	2 029 111	75 660	3 840	5 685 462	154 685	22 464 869
011	Charges à caractère général	0	1 395 851	31 140	794 385	1 347 568	465 003	75 909	75 660	3 840	1 262 590	59 837	5 511 783
012	Charges de personnel, frais assimilés	0	3 263 252	390 376	1 967 635	1 397 459	1 137 113	485 702	0	0	4 420 072	79 675	13 141 284
014	Atténuations de produits	0	0	0	0	0	0	0	0	0	2 000	2 000	4 000
022	Dépenses imprévues	1 059 452	0	0	0	0	0	0	0	0	0	0	1 059 452
65	Autres charges de gestion courante	0	292 315	0	134 660	129 490	188 700	1 467 500	0	0	0	13 000	2 225 665
656	Frais fonctionnement des groupes d'élus	0	0	0	0	0	0	0	0	0	0	0	0
66	Charges financières	437 636	0	0	0	0	0	0	0	0	0	0	437 636
67	Charges exceptionnelles	0	26 727	299	2 500	8 550	1 000	0	0	0	800	173	40 049
68	Dot. aux amortissements et provisions	45 000	0	0	0	0	0	0	0	0	0	0	45 000
	Dépenses d'ordre	4 292 728	0	0	0	0	0	0	0	0	0	0	4 292 728
023	Virement à la section d'investissement	2 625 862	0	0	0	0	0	0	0	0	0	0	2 625 862

VILLE DE TOUL - BUDGET PRINCIPAL - BP - 2022

Art. (1)	Libellé	01 Opérations non ventilables	0 Services généraux administrat° publiques	1 Sécurité et salubrité publiques	2 Enseignement - Formation	3 Culture	4 Sport et jeunesse	5 Interventions sociales et santé	6 Famille	7 Logement	8 Aménagt et services urbains, environnement	9 Action économique	TOTAL
042	Opérat° ordre transfert entre sections	1 666 867	0	0	0	0	0	0	0	0	0	0	1 666 867
043	Opérat° ordre intérieur de la section	0	0	0	0	0	0	0	0	0	0	0	0

RECETTES													
Total recettes de fonctionnement		21 004 269	442 003	275	360 787	226 630	197 000	188 100	100 000	62 500	539 004	114 310	23 234 877
Recettes réelles		20 131 269	442 003	275	360 787	226 630	197 000	188 100	100 000	62 500	539 004	114 310	22 361 877
013	Atténuations de charges	0	115 350	0	0	0	0	0	0	0	0	0	115 350
70	Produits des services, du domaine, vente	0	22 100	0	311 087	124 330	105 500	5 600	0	8 500	438 304	104 950	1 120 371
73	Impôts et taxes	14 977 744	0	0	0	0	0	0	0	0	67 000	2 000	15 046 744
74	Dotations et participations	5 086 000	104 833	0	30 300	50 000	91 500	182 500	100 000	0	33 700	0	5 678 833
75	Autres produits de gestion courante	0	82 640	0	19 400	39 500	0	0	0	54 000	0	7 360	202 900
76	Produits financiers	25	0	0	0	0	0	0	0	0	0	0	25
77	Produits exceptionnels	20 000	117 080	275	0	12 800	0	0	0	0	0	0	150 155
78	Reprise sur amortissements et provisions	47 500	0	0	0	0	0	0	0	0	0	0	47 500
Recettes d'ordre		873 000	0	0	0	0	0	0	0	0	0	0	873 000
042	Opérat° ordre transfert entre sections	873 000	0	0	0	0	0	0	0	0	0	0	873 000
043	Opérat° ordre intérieur de la section	0	0	0	0	0	0	0	0	0	0	0	0

(1) Pour le croisement par nature, le détail est fait selon le niveau de vote choisi par l'assemblée délibérante (chapitre, article ou article spécialisé).

IV – ANNEXES

IV

ELEMENTS DU BILAN
PRESENTATION CROISEE PAR FONCTION – DETAIL FONCTIONNEMENT

A1.1

FONCTION 0 – Services généraux des administrations publiques locales

(1)	Libellé	01 Opérations non ventilables	02 Administration générale	03 Justice	04 Coopérat° décentralisée, act° européen.	05 Plan de relance (crise sanitaire)	Total
	DEPENSES (2)						
	Dépenses de l'exercice	5 834 816,37	4 963 944,66	7 500,00	6 700,00	0,00	10 812 961,03
011	Charges à caractère général	5 834 816,37	4 963 944,66	7 500,00	6 700,00	0,00	10 812 961,03
012	Charges de personnel, frais assimilés	0,00	1 382 150,70	7 500,00	6 200,00	0,00	1 395 850,70
014	Atténuations de produits	0,00	3 263 252,00	0,00	0,00	0,00	3 263 252,00
022	Dépenses imprévues	1 059 452,39	0,00	0,00	0,00	0,00	1 059 452,39
023	Virement à la section d'investissement	2 625 861,64	0,00	0,00	0,00	0,00	2 625 861,64
042	Opérait° ordre transfert entre sections	1 666 866,51	0,00	0,00	0,00	0,00	1 666 866,51
043	Opérait° ordre intérieur de la section	0,00	0,00	0,00	0,00	0,00	0,00
65	Autres charges de gestion courante	0,00	291 814,76	0,00	500,00	0,00	292 314,76
656	Frais fonctionnement des groupes d'élus	0,00	0,00	0,00	0,00	0,00	0,00
66	Charges financières	437 635,83	0,00	0,00	0,00	0,00	437 635,83
67	Charges exceptionnelles	0,00	26 727,20	0,00	0,00	0,00	26 727,20
68	Dot. aux amortissements et provisions	45 000,00	0,00	0,00	0,00	0,00	45 000,00
	Restes à réaliser – reports	0,00	0,00	0,00	0,00	0,00	0,00
	RECETTES (2)						
	Recettes de l'exercice	24 526 988,95	442 002,50	0,00	0,00	0,00	24 968 991,45
013	Atténuations de charges	21 004 269,00	442 002,50	0,00	0,00	0,00	21 446 271,50
042	Opérait° ordre transfert entre sections	0,00	115 350,00	0,00	0,00	0,00	115 350,00
043	Opérait° ordre intérieur de la section	873 000,00	0,00	0,00	0,00	0,00	873 000,00
70	Produits des services, du domaine, vente	0,00	0,00	0,00	0,00	0,00	0,00
73	Impôts et taxes	0,00	22 100,00	0,00	0,00	0,00	22 100,00
74	Dotations et participations	14 977 744,00	0,00	0,00	0,00	0,00	14 977 744,00
75	Autres produits de gestion courante	5 086 000,00	104 832,50	0,00	0,00	0,00	5 190 832,50
76	Produits financiers	0,00	82 640,00	0,00	0,00	0,00	82 640,00
77	Produits exceptionnels	25,00	0,00	0,00	0,00	0,00	25,00
78	Reprise sur amortissements et provisions	20 000,00	117 080,00	0,00	0,00	0,00	137 080,00
	Restes à réaliser – reports	47 500,00	0,00	0,00	0,00	0,00	47 500,00
	SOLDE (2)						
	Restes à réaliser – reports	3 522 719,95	0,00	0,00	0,00	0,00	3 522 719,95
		18 692 172,58	-4 521 942,16	-7 500,00	-6 700,00	0,00	14 156 030,42

(1)	Libellé	Sous-fonction 02						Sous-fonction 04		
		020 Administrat° générale collectivité	021 Assemblée locale	022 Administration générale de l'état	023 Information, communication, publicité	024 Fêtes et cérémonies	025 Aides aux assoc. (non classées ailleurs)	026 Cimetières et pompes funébres	041 Subvention globale	048 Autres act° de coopérat° décentralisée
	DEPENSES (2)									
	Dépenses de l'exercice	3 452 343,50	256 363,76	347 070,00	226 124,00	420 824,40	109 732,00	151 487,00	0,00	6 700,00
011	Charges à caractère général	3 452 343,50	256 363,76	347 070,00	226 124,00	420 824,40	109 732,00	151 487,00	0,00	6 700,00
012	Charges de personnel, frais assimilés	1 059 145,30	4 720,00	12 326,00	43 773,00	161 879,40	84 882,00	15 425,00	0,00	6 200,00
014	Atténuations de produits	0,00	0,00	0,00	0,00	0,00	0,00	0,00	0,00	0,00
022	Dépenses imprévues	0,00	0,00	0,00	0,00	0,00	0,00	0,00	0,00	0,00
023	Virement à la section d'investissement	0,00	0,00	0,00	0,00	0,00	0,00	0,00	0,00	0,00
042	Opérat° ordre transfert entre sections	0,00	0,00	0,00	0,00	0,00	0,00	0,00	0,00	0,00
043	Opérat° ordre intérieur de la section	0,00	0,00	0,00	0,00	0,00	0,00	0,00	0,00	0,00
65	Autres charges de gestion courante	35 490,00	230 474,76	0,00	1 000,00	0,00	24 850,00	0,00	0,00	500,00
656	Frais fonctionnement des groupes d'élus	0,00	0,00	0,00	0,00	0,00	0,00	0,00	0,00	0,00
66	Charges financières	0,00	0,00	0,00	0,00	0,00	0,00	0,00	0,00	0,00
67	Charges exceptionnelles	24 827,20	0,00	0,00	0,00	0,00	0,00	1 900,00	0,00	0,00
68	Dot. aux amortissements et provisions	0,00	0,00	0,00	0,00	0,00	0,00	0,00	0,00	0,00
	Restes à réaliser – reports	0,00	0,00	0,00	0,00	0,00	0,00	0,00	0,00	0,00
	RECETTES (2)									
	Recettes de l'exercice	328 530,00	0,00	34 013,00	32 000,00	2 400,00	29 240,00	15 819,50	0,00	0,00
013	Atténuations de charges	328 530,00	0,00	34 013,00	32 000,00	2 400,00	29 240,00	15 819,50	0,00	0,00
042	Opérat° ordre transfert entre sections	0,00	0,00	0,00	0,00	0,00	0,00	0,00	0,00	0,00
043	Opérat° ordre intérieur de la section	0,00	0,00	0,00	0,00	0,00	0,00	0,00	0,00	0,00
70	Produits des services, du domaine, vente	2 500,00	0,00	200,00	0,00	2 400,00	1 200,00	15 800,00	0,00	0,00
73	Impôts et taxes	0,00	0,00	0,00	0,00	0,00	0,00	0,00	0,00	0,00
74	Dotations et participations	71 000,00	0,00	33 813,00	0,00	0,00	0,00	19,50	0,00	0,00
75	Autres produits de gestion courante	22 600,00	0,00	0,00	32 000,00	0,00	28 040,00	0,00	0,00	0,00
76	Produits financiers	0,00	0,00	0,00	0,00	0,00	0,00	0,00	0,00	0,00
77	Produits exceptionnels	117 080,00	0,00	0,00	0,00	0,00	0,00	0,00	0,00	0,00
78	Reprise sur amortissements et provisions	0,00	0,00	0,00	0,00	0,00	0,00	0,00	0,00	0,00
	Restes à réaliser – reports	0,00	0,00	0,00	0,00	0,00	0,00	0,00	0,00	0,00
	SOLDE (2)									
	Restes à réaliser – reports	-3 123 813,50	-256 363,76	-313 057,00	-194 124,00	-418 424,40	-80 492,00	-135 667,50	0,00	-6 700,00

VILLE DE TOUL - BUDGET PRINCIPAL - BP - 2022

(1) Pour le croisement par nature, le détail est fait selon le niveau de vote choisi par l'assemblée délibérante (chapitre, article ou article spécialisé).

(2) Le solde correspond à la différence entre les recettes et les dépenses. Les dépenses et les recettes correspondent à la somme des dépenses et des recettes de l'exercice ainsi que des restes à réaliser et des reports (lignes budgétaires 001 et 002). Les lignes reports 001 et 002 apparaissent à la colonne 01-Non ventilables.

IV – ANNEXES

ELEMENTS DU BILAN
PRESENTATION CROISEE PAR FONCTION – DETAIL FONCTIONNEMENT

		IV
	PRESENTATION CROISEE PAR FONCTION – DETAIL FONCTIONNEMENT	A1.1

FONCTION 1 – Sécurité et salubrité publiques

(1)	Libellé	11 Sécurité intérieure	12 Hygiène et salubrité publique	13 Plan de relance (crise sanitaire)	Total
	DEPENSES (2)	409 114.64	12 700.00	0.00	421 814.64
	Dépenses de l'exercice	409 114.64	12 700.00	0.00	421 814.64
011	Charges à caractère général	18 440.00	12 700.00	0.00	31 140.00
012	Charges de personnel, frais assimilés	390 376.00	0.00	0.00	390 376.00
014	Atténuations de produits	0.00	0.00	0.00	0.00
022	Dépenses imprévues	0.00	0.00	0.00	0.00
023	Virement à la section d'investissement	0.00	0.00	0.00	0.00
042	Opérat° ordre transfert entre sections	0.00	0.00	0.00	0.00
043	Opérat° ordre intérieur de la section	0.00	0.00	0.00	0.00
65	Autres charges de gestion courante	0.00	0.00	0.00	0.00
656	Frais fonctionnement des groupes d'élus	0.00	0.00	0.00	0.00
66	Charges financières	0.00	0.00	0.00	0.00
67	Charges exceptionnelles	298.64	0.00	0.00	298.64
68	Dot. aux amortissements et provisions	0.00	0.00	0.00	0.00
	Restes à réaliser – reportis	0.00	0.00	0.00	0.00
	RECETTES (2)	275.00	0.00	0.00	275.00
	Recettes de l'exercice	275.00	0.00	0.00	275.00
013	Atténuations de charges	0.00	0.00	0.00	0.00
042	Opérat° ordre transfert entre sections	0.00	0.00	0.00	0.00
043	Opérat° ordre intérieur de la section	0.00	0.00	0.00	0.00
70	Produits des services, du domaine, vente	0.00	0.00	0.00	0.00
73	Impôts et taxes	0.00	0.00	0.00	0.00
74	Dotations et participations	0.00	0.00	0.00	0.00
75	Autres produits de gestion courante	0.00	0.00	0.00	0.00
76	Produits financiers	0.00	0.00	0.00	0.00
77	Produits exceptionnels	275.00	0.00	0.00	275.00
78	Reprise sur amortissements et provisions	0.00	0.00	0.00	0.00
	Restes à réaliser – reportis	0.00	0.00	0.00	0.00
	SOLDE (2)	-408 839.64	-12 700.00	0.00	-421 539.64

(1)	Libellé	110 Services communs	111 Police nationale	112 Police municipale	113 Pompiers, incendies et secours	114 Autres services de protection civile
	Sous-fonction 11					
		109 742.64	0.00	299 372.00	0.00	0.00
	DEPENSES (2)					

(1)	Libellé	Sous-fonction 11				114 Autres services de protection civile
		110 Services communs	111 Police nationale	112 Police municipale	113 Pompiers, incendies et secours	
	Dépenses de l'exercice	109 742,64	0,00	299 372,00	0,00	0,00
011	Charges à caractère général	0,00	0,00	18 440,00	0,00	0,00
012	Charges de personnel, frais assimilés	109 444,00	0,00	280 932,00	0,00	0,00
014	Atténuations de produits	0,00	0,00	0,00	0,00	0,00
022	Dépenses imprévues	0,00	0,00	0,00	0,00	0,00
023	Virement à la section d'investissement	0,00	0,00	0,00	0,00	0,00
042	Opérat° ordre transfert entre sections	0,00	0,00	0,00	0,00	0,00
043	Opérat° ordre intérieur de la section	0,00	0,00	0,00	0,00	0,00
65	Autres charges de gestion courante	0,00	0,00	0,00	0,00	0,00
656	Frais fonctionnement des groupes d'élus	0,00	0,00	0,00	0,00	0,00
66	Charges financières	0,00	0,00	0,00	0,00	0,00
67	Charges exceptionnelles	298,64	0,00	0,00	0,00	0,00
68	Dot. aux amortissements et provisions	0,00	0,00	0,00	0,00	0,00
	Restes à réaliser – reports	0,00	0,00	0,00	0,00	0,00
	RECETTES (2)	0,00	0,00	275,00	0,00	0,00
	Recettes de l'exercice	0,00	0,00	275,00	0,00	0,00
013	Atténuations de charges	0,00	0,00	0,00	0,00	0,00
042	Opérat° ordre transfert entre sections	0,00	0,00	0,00	0,00	0,00
043	Opérat° ordre intérieur de la section	0,00	0,00	0,00	0,00	0,00
70	Produits des services, du domaine, vente	0,00	0,00	0,00	0,00	0,00
73	Impôts et taxes	0,00	0,00	0,00	0,00	0,00
74	Dotations et participations	0,00	0,00	0,00	0,00	0,00
75	Autres produits de gestion courante	0,00	0,00	0,00	0,00	0,00
76	Produits financiers	0,00	0,00	0,00	0,00	0,00
77	Produits exceptionnels	0,00	0,00	275,00	0,00	0,00
78	Reprise sur amortissements et provisions	0,00	0,00	0,00	0,00	0,00
	Restes à réaliser – reports	-109 742,64	0,00	-299 097,00	0,00	0,00
	SOLDE (2)					

(1) Pour le croisement par nature, le détail est fait selon le niveau de vote choisi par l'assemblée délibérante (chapitre, article ou article spécialisé).

(2) Le solde correspond à la différence entre les recettes et les dépenses. Les dépenses et les recettes correspondent à la somme des dépenses et des recettes de l'exercice ainsi que des restes à réaliser et des reports (lignes budgétaires 001 et 002). Les lignes reports 001 et 002 apparaissent à la colonne 01-Non ventilables.

IV – ANNEXES	IV
ELEMENTS DU BILAN	
PRESENTATION CROISEE PAR FONCTION – DETAIL FONCTIONNEMENT	
	A1.1

FONCTION 2 – Enseignement - Formation

(1)	Libellé	20 Services communs	21 Enseignement du premier degré	22 Enseignement du deuxième degré	23 Enseignement supérieur	24 Formation continue	25 Services annexes de l'enseignement	26 Plan de relance (crise sanitaire)	Total
	DEPENSES (2)								
	Dépenses de l'exercice	251 620,00	1 459 001,00	0,00	0,00	0,00	1 188 559,00	0,00	2 899 180,00
011	Charges à caractère général	251 620,00	1 459 001,00	0,00	0,00	0,00	1 188 559,00	0,00	2 899 180,00
012	Charges de personnel, frais assimilés	10 050,00	423 683,00	0,00	0,00	0,00	360 652,00	0,00	794 385,00
		241 570,00	898 158,00	0,00	0,00	0,00	827 907,00	0,00	1 967 635,00
014	Atténuations de produits	0,00	0,00	0,00	0,00	0,00	0,00	0,00	0,00
022	Dépenses imprévues	0,00	0,00	0,00	0,00	0,00	0,00	0,00	0,00
023	Virement à la section d'investissement	0,00	0,00	0,00	0,00	0,00	0,00	0,00	0,00
042	Opérat° ordre transfert entre sections	0,00	0,00	0,00	0,00	0,00	0,00	0,00	0,00
043	Opérat° ordre intérieur de la section	0,00	0,00	0,00	0,00	0,00	0,00	0,00	0,00
65	Autres charges de gestion courante	0,00	134 660,00	0,00	0,00	0,00	0,00	0,00	134 660,00
656	Frais fonctionnement des groupes d'élus	0,00	0,00	0,00	0,00	0,00	0,00	0,00	0,00
66	Charges financières	0,00	0,00	0,00	0,00	0,00	0,00	0,00	0,00
67	Charges exceptionnelles	0,00	2 500,00	0,00	0,00	0,00	0,00	0,00	2 500,00
68	Dot. aux amortissements et provisions	0,00	0,00	0,00	0,00	0,00	0,00	0,00	0,00
	Restes à réaliser – reports	0,00	0,00	0,00	0,00	0,00	0,00	0,00	0,00
	RECETTES (2)								
	Recettes de l'exercice	38 686,50	74 800,00	0,00	0,00	0,00	247 300,00	0,00	360 786,50
013	Atténuations de charges	38 686,50	74 800,00	0,00	0,00	0,00	247 300,00	0,00	360 786,50
042	Opérat° ordre transfert entre sections	0,00	0,00	0,00	0,00	0,00	0,00	0,00	0,00
043	Opérat° ordre intérieur de la section	0,00	0,00	0,00	0,00	0,00	0,00	0,00	0,00
70	Produits des services, du domaine, vente	19 286,50	44 500,00	0,00	0,00	0,00	247 300,00	0,00	311 086,50
73	Impôts et taxes	0,00	0,00	0,00	0,00	0,00	0,00	0,00	0,00
74	Dotations et participations	0,00	30 300,00	0,00	0,00	0,00	0,00	0,00	30 300,00
75	Autres produits de gestion courante	19 400,00	0,00	0,00	0,00	0,00	0,00	0,00	19 400,00

VILLE DE TOUL - BUDGET PRINCIPAL - BP - 2022

(1)	Libellé	20 Services communs	21 Enseignement du premier degré	22 Enseignement du deuxième degré	23 Enseignement supérieur	24 Formation continue	25 Services annexes de l'enseignement	26 Plan de relance (crise sanitaire)	Total
76	Produits financiers	0,00	0,00	0,00	0,00	0,00	0,00	0,00	0,00
77	Produits exceptionnels	0,00	0,00	0,00	0,00	0,00	0,00	0,00	0,00
78	Reprise sur amortissements et provisions	0,00	0,00	0,00	0,00	0,00	0,00	0,00	0,00
	Restes à réaliser – reports	0,00	0,00	0,00	0,00	0,00	0,00	0,00	0,00
	SOLDE (2)	-212 933,50	-1 384 201,00	0,00	0,00	0,00	-941 259,00	0,00	-2 538 393,50

(1)	Libellé	Sous-fonction 21				Sous-fonction 25				255 Classes de découverte et autres services	
		211 Ecoles maternelles	212 Ecoles primaires	213 Classes regroupées	251 Hébergement et restauration scolaire	252 Transports scolaires	253 Sport scolaire	254 Médecine scolaire	255		
	DEPENSES (2)										
	Dépenses de l'exercice										
011	Charges à caractère général	896 482,00	524 549,00	37 970,00	760 998,00	4 500,00	400,00	740,00	421 921,00		
012	Charges de personnel, frais assimilés	139 688,00	246 045,00	37 970,00	337 312,00	4 500,00	400,00	740,00	421 921,00		
014	Atténuations de produits	0,00	204 154,00	0,00	423 686,00	0,00	0,00	0,00	17 700,00		
022	Dépenses imprévues	0,00	0,00	0,00	0,00	0,00	0,00	0,00	404 221,00		
023	Virement à la section d'investissement	0,00	0,00	0,00	0,00	0,00	0,00	0,00	0,00		
042	Opérat° ordre transfert entre sections	0,00	0,00	0,00	0,00	0,00	0,00	0,00	0,00		
043	Opérat° ordre intérieur de la section	0,00	0,00	0,00	0,00	0,00	0,00	0,00	0,00		
65	Autres charges de gestion courante	62 810,00	71 850,00	0,00	0,00	0,00	0,00	0,00	0,00		
656	Frais fonctionnement des groupes d'élus	0,00	0,00	0,00	0,00	0,00	0,00	0,00	0,00		
66	Charges financières	0,00	0,00	0,00	0,00	0,00	0,00	0,00	0,00		
67	Charges exceptionnelles	0,00	2 500,00	0,00	0,00	0,00	0,00	0,00	0,00		
68	Dot. aux amortissements et provisions	0,00	0,00	0,00	0,00	0,00	0,00	0,00	0,00		
	Restes à réaliser – reports	0,00	0,00	0,00	0,00	0,00	0,00	0,00	0,00		
	RECETTES (2)										
	Recettes de l'exercice										
013	Atténuations de charges	38 500,00	36 300,00	0,00	200 000,00	0,00	35 000,00	0,00	12 300,00		
042	Opérat° ordre transfert entre sections	38 500,00	36 300,00	0,00	200 000,00	0,00	35 000,00	0,00	12 300,00		
043	Opérat° ordre intérieur de la section	0,00	0,00	0,00	0,00	0,00	0,00	0,00	0,00		
70	Produits des services, du domaine, vente	13 500,00	31 000,00	0,00	200 000,00	0,00	35 000,00	0,00	12 300,00		
73	Impôts et taxes	0,00	0,00	0,00	0,00	0,00	0,00	0,00	0,00		
74	Dotations et participations	25 000,00	5 300,00	0,00	0,00	0,00	0,00	0,00	0,00		
75	Autres produits de gestion courante	0,00	0,00	0,00	0,00	0,00	0,00	0,00	0,00		
76	Produits financiers	0,00	0,00	0,00	0,00	0,00	0,00	0,00	0,00		
77	Produits exceptionnels	0,00	0,00	0,00	0,00	0,00	0,00	0,00	0,00		
78	Reprise sur amortissements et provisions	0,00	0,00	0,00	0,00	0,00	0,00	0,00	0,00		
	Restes à réaliser – reports	0,00	0,00	0,00	0,00	0,00	0,00	0,00	0,00		
	SOLDE (2)	-857 982,00	-488 249,00	-37 970,00	-560 998,00	-4 500,00	34 600,00	-740,00	-409 621,00		

(1) Pour le croisement par nature, le détail est fait selon le niveau de vote choisi par l'assemblée délibérante (chapitre, article ou article spécialisé).

VILLE DE TOUL - BUDGET PRINCIPAL - BP - 2022

(2) Le solde correspond à la différence entre les recettes et les dépenses. Les dépenses et les recettes correspondent à la somme des dépenses et des recettes de l'exercice ainsi que des restes à réaliser et des reports (lignes budgétaires 001 et 002). Les lignes reports 001 et 002 apparaissent à la colonne 01-Non ventilables.

IV – ANNEXES

ELEMENTS DU BILAN
PRESENTATION CROISEE PAR FONCTION – DETAIL FONCTIONNEMENT

IV

A1.1

FONCTION 3 – Culture

(1)	Libellé	30 Services communs	31 Expression artistique	32 Conservation et diffusion des patrimoines	33 Action culturelle	34 Plan de relance (crise sanitaire)	Total
	DEPENSES (2)						
	Dépenses de l'exercice	696 705,00	328 828,00	1 516 826,00	340 708,20	0,00	2 883 067,20
011	Charges à caractère général	696 705,00	328 828,00	1 516 826,00	340 708,20	0,00	2 883 067,20
012	Charges de personnel, frais assimilés	311 515,00	120 501,00	784 595,00	130 957,20	0,00	1 347 568,20
014	Atténuations de produits	381 240,00	168 787,00	716 681,00	130 751,00	0,00	1 397 459,00
022	Dépenses imprévues	0,00	0,00	0,00	0,00	0,00	0,00
023	Virement à la section d'investissement	0,00	0,00	0,00	0,00	0,00	0,00
042	Opérai ^r ordre transfert entre sections	0,00	0,00	0,00	0,00	0,00	0,00
043	Opérai ^r ordre intérieur de la section	0,00	0,00	0,00	0,00	0,00	0,00
65	Autres charges de gestion courante	3 950,00	39 540,00	15 500,00	70 500,00	0,00	129 490,00
656	Frais fonctionnement des groupes d'élus	0,00	0,00	0,00	0,00	0,00	0,00
66	Charges financières	0,00	0,00	0,00	0,00	0,00	0,00
67	Charges exceptionnelles	0,00	0,00	50,00	8 500,00	0,00	8 550,00
68	Dot. aux amortissements et provisions	0,00	0,00	0,00	0,00	0,00	0,00
	Restes à réaliser – reports	0,00	0,00	0,00	0,00	0,00	0,00
	RECETTES (2)						
	Recettes de l'exercice	1 500,00	87 000,00	93 630,00	44 500,00	0,00	226 630,00
013	Atténuations de charges	1 500,00	87 000,00	93 630,00	44 500,00	0,00	226 630,00
042	Opérai ^r ordre transfert entre sections	0,00	0,00	0,00	0,00	0,00	0,00
043	Opérai ^r ordre intérieur de la section	0,00	0,00	0,00	0,00	0,00	0,00
70	Produits des services, du domaine, vente	0,00	87 000,00	30 830,00	6 500,00	0,00	124 330,00
73	Impôts et taxes	0,00	0,00	0,00	0,00	0,00	0,00
74	Dotations et participations	0,00	0,00	50 000,00	0,00	0,00	50 000,00
75	Autres produits de gestion courante	1 500,00	0,00	0,00	38 000,00	0,00	39 500,00
76	Produits financiers	0,00	0,00	0,00	0,00	0,00	0,00
77	Produits exceptionnels	0,00	0,00	12 800,00	0,00	0,00	12 800,00
78	Reprise sur amortissements et provisions	0,00	0,00	0,00	0,00	0,00	0,00
	Restes à réaliser – reports	0,00	0,00	0,00	0,00	0,00	0,00
	SOLDE (2)	-695 205,00	-241 828,00	-1 423 196,00	-296 208,20	0,00	-2 656 437,20

(1)	Libellé	Sous-fonction 31					Sous-fonction 32					
		311 Expression musicale, lyrique et choré.	312 Arts plastiques, activités artistiques	313 Théâtres	314 Cinémas et autres salles de spectacles	321 Bibliothèques et médiathèques	322 Musées	323 Archives	324 Entretien du patrimoine culturel			
	DEPENSES (2)											
	Dépenses de l'exercice	14 940,00	1 800,00	50 050,00	262 038,00	501 123,00	407 844,00	2 300,00	605 559,00			
	Charges à caractère général	14 940,00	1 800,00	50 050,00	262 038,00	501 123,00	407 844,00	2 300,00	605 559,00			
011		0,00	100,00	27 150,00	93 251,00	116 188,00	61 048,00	2 300,00	605 059,00			
012	Charges de personnel, frais assimilés	0,00	0,00	0,00	168 787,00	369 885,00	346 796,00	0,00	0,00			
014	Atténuations de produits	0,00	0,00	0,00	0,00	0,00	0,00	0,00	0,00			
022	Dépenses imprévues	0,00	0,00	0,00	0,00	0,00	0,00	0,00	0,00			
023	Virement à la section d'investissement	0,00	0,00	0,00	0,00	0,00	0,00	0,00	0,00			
042	Opérat° ordre transfert entre sections	0,00	0,00	0,00	0,00	0,00	0,00	0,00	0,00			
043	Opérat° ordre intérieur de la section	0,00	0,00	0,00	0,00	0,00	0,00	0,00	0,00			
65	Autres charges de gestion courante	14 940,00	1 700,00	22 900,00	0,00	15 000,00	0,00	0,00	500,00			
656	Frais fonctionnement des groupes d'élus	0,00	0,00	0,00	0,00	0,00	0,00	0,00	0,00			
66	Charges financières	0,00	0,00	0,00	0,00	0,00	0,00	0,00	0,00			
67	Charges exceptionnelles	0,00	0,00	0,00	0,00	50,00	0,00	0,00	0,00			
68	Dot. aux amortissements et provisions	0,00	0,00	0,00	0,00	0,00	0,00	0,00	0,00			
	Restes à réaliser – reports	0,00	0,00	0,00	0,00	0,00	0,00	0,00	0,00			
	RECETTES (2)											
	Recettes de l'exercice	0,00	0,00	0,00	87 000,00	8 430,00	3 000,00	0,00	82 200,00			
013	Atténuations de charges	0,00	0,00	0,00	0,00	0,00	0,00	0,00	0,00			
042	Opérat° ordre transfert entre sections	0,00	0,00	0,00	0,00	0,00	0,00	0,00	0,00			
043	Opérat° ordre intérieur de la section	0,00	0,00	0,00	0,00	0,00	0,00	0,00	0,00			
70	Produits des services, du domaine, vente	0,00	0,00	0,00	87 000,00	7 830,00	3 000,00	0,00	20 000,00			
73	Impôts et taxes	0,00	0,00	0,00	0,00	0,00	0,00	0,00	0,00			
74	Dotations et participations	0,00	0,00	0,00	0,00	0,00	0,00	0,00	50 000,00			
75	Autres produits de gestion courante	0,00	0,00	0,00	0,00	0,00	0,00	0,00	0,00			
76	Produits financiers	0,00	0,00	0,00	0,00	0,00	0,00	0,00	0,00			
77	Produits exceptionnels	0,00	0,00	0,00	0,00	600,00	0,00	0,00	12 200,00			
78	Reprise sur amortissements et provisions	0,00	0,00	0,00	0,00	0,00	0,00	0,00	0,00			
	Restes à réaliser – reports	0,00	0,00	0,00	0,00	0,00	0,00	0,00	0,00			
	SOLDE (2)	-14 940,00	-1 800,00	-50 050,00	-175 038,00	-492 693,00	-404 844,00	-2 300,00	-523 359,00			

(1) Pour le croisement par nature, le détail est fait selon le niveau de vote choisi par l'assemblée délibérante (chapitre, article ou article spécialisé).

(2) Le solde correspond à la différence entre les recettes et les dépenses. Les dépenses et les recettes correspondent à la somme des dépenses et des recettes de l'exercice ainsi que des restes à réaliser et des reports (lignes budgétaires 001 et 002). Les lignes reports 001 et 002 apparaissent à la colonne 01-Non ventilables.

IV – ANNEXES

ELEMENTS DU BILAN
PRESENTATION CROISEE PAR FONCTION – DETAIL FONCTIONNEMENT

IV

A1.1

FONCTION 4 – Sport et jeunesse

(1)	Libellé	40 Services communs	41 Sports	42 Jeunesse	43 Plan de relance (crise sanitaire)	Total
	DEPENSES (2)					
	Dépenses de l'exercice	491 395,00	848 532,00	451 889,00	0,00	1 791 816,00
011	Charges à caractère général	491 395,00	848 532,00	451 889,00	0,00	1 791 816,00
012	Charges de personnel, frais assimilés	5 950,00	328 387,00	130 666,00	0,00	465 003,00
014	Atténuations de produits	299 045,00	519 145,00	318 923,00	0,00	1 137 113,00
022	Dépenses imprévues	0,00	0,00	0,00	0,00	0,00
023	Virement à la section d'investissement	0,00	0,00	0,00	0,00	0,00
042	Opérat° ordre transfert entre sections	0,00	0,00	0,00	0,00	0,00
043	Opérat° ordre intérieur de la section	0,00	0,00	0,00	0,00	0,00
65	Autres charges de gestion courante	186 400,00	0,00	2 300,00	0,00	188 700,00
656	Frais fonctionnement des groupes d'élus	0,00	0,00	0,00	0,00	0,00
66	Charges financières	0,00	0,00	0,00	0,00	0,00
67	Charges exceptionnelles	0,00	1 000,00	0,00	0,00	1 000,00
68	Dot. aux amortissements et provisions	0,00	0,00	0,00	0,00	0,00
	Restes à réaliser – reports	0,00	0,00	0,00	0,00	0,00
	RECETTES (2)					
	Recettes de l'exercice	0,00	17 000,00	180 000,00	0,00	197 000,00
013	Atténuations de charges	0,00	17 000,00	180 000,00	0,00	197 000,00
042	Opérat° ordre transfert entre sections	0,00	0,00	0,00	0,00	0,00
043	Opérat° ordre intérieur de la section	0,00	0,00	0,00	0,00	0,00
70	Produits des services, du domaine, vente	0,00	17 000,00	88 500,00	0,00	105 500,00
73	Impôts et taxes	0,00	0,00	0,00	0,00	0,00
74	Dotations et participations	0,00	0,00	91 500,00	0,00	91 500,00
75	Autres produits de gestion courante	0,00	0,00	0,00	0,00	0,00
76	Produits financiers	0,00	0,00	0,00	0,00	0,00
77	Produits exceptionnels	0,00	0,00	0,00	0,00	0,00
78	Reprise sur amortissements et provisions	0,00	0,00	0,00	0,00	0,00
	Restes à réaliser – reports	0,00	0,00	0,00	0,00	0,00
	SOLDE (2)	-491 395,00	-831 532,00	-271 889,00	0,00	-1 594 816,00

(1)	Libellé	Sous-fonction 41						Sous-fonction 42		
		411 Salles de sport, gymnases	412 Stades	413 Piscines	414 Autres équipements sportifs ou de loisir	415 Manifestations sportives	421 Centres de loisirs	422 Autres activités pour les jeunes	423 Colonies de vacances	
	DEPENSES (2)									
	Dépenses de l'exercice	514 743,00	167 274,00	0,00	160 615,00	5 900,00	300 575,00	151 314,00	0,00	
	Dépenses de caractère général	514 743,00	167 274,00	0,00	160 615,00	5 900,00	300 575,00	151 314,00	0,00	
011	Charges à caractère général	232 910,00	39 659,00	0,00	50 918,00	4 900,00	101 732,00	28 934,00	0,00	
012	Charges de personnel, frais assimilés	281 833,00	127 615,00	0,00	109 697,00	0,00	198 843,00	120 080,00	0,00	
014	Atténuations de produits	0,00	0,00	0,00	0,00	0,00	0,00	0,00	0,00	
022	Dépenses imprévues	0,00	0,00	0,00	0,00	0,00	0,00	0,00	0,00	
023	Virement à la section d'investissement	0,00	0,00	0,00	0,00	0,00	0,00	0,00	0,00	
042	Opérat° ordre transfert entre sections	0,00	0,00	0,00	0,00	0,00	0,00	0,00	0,00	
043	Opérat° ordre intérieur de la section	0,00	0,00	0,00	0,00	0,00	0,00	0,00	0,00	
65	Autres charges de gestion courante	0,00	0,00	0,00	0,00	0,00	0,00	2 300,00	0,00	
656	Frais fonctionnement des groupes d'élus	0,00	0,00	0,00	0,00	0,00	0,00	0,00	0,00	
66	Charges financières	0,00	0,00	0,00	0,00	0,00	0,00	0,00	0,00	
67	Charges exceptionnelles	0,00	0,00	0,00	0,00	1 000,00	0,00	0,00	0,00	
68	Dot. aux amortissements et provisions	0,00	0,00	0,00	0,00	0,00	0,00	0,00	0,00	
	Restes à réaliser – reports	0,00	0,00	0,00	0,00	0,00	0,00	0,00	0,00	
	RECETTES (2)									
	Recettes de l'exercice	0,00	1 000,00	0,00	16 000,00	0,00	164 000,00	16 000,00	0,00	
	Atténuations de charges	0,00	1 000,00	0,00	16 000,00	0,00	164 000,00	16 000,00	0,00	
013	Atténuations de charges	0,00	0,00	0,00	0,00	0,00	0,00	0,00	0,00	
042	Opérat° ordre transfert entre sections	0,00	0,00	0,00	0,00	0,00	0,00	0,00	0,00	
043	Opérat° ordre intérieur de la section	0,00	0,00	0,00	0,00	0,00	0,00	0,00	0,00	
70	Produits des services, du domaine, vente	0,00	1 000,00	0,00	16 000,00	0,00	85 000,00	3 500,00	0,00	
73	Impôts et taxes	0,00	0,00	0,00	0,00	0,00	0,00	0,00	0,00	
74	Dotations et participations	0,00	0,00	0,00	0,00	0,00	79 000,00	12 500,00	0,00	
75	Autres produits de gestion courante	0,00	0,00	0,00	0,00	0,00	0,00	0,00	0,00	
76	Produits financiers	0,00	0,00	0,00	0,00	0,00	0,00	0,00	0,00	
77	Produits exceptionnels	0,00	0,00	0,00	0,00	0,00	0,00	0,00	0,00	
78	Reprise sur amortissements et provisions	0,00	0,00	0,00	0,00	0,00	0,00	0,00	0,00	
	Restes à réaliser – reports	0,00	0,00	0,00	0,00	0,00	0,00	0,00	0,00	
	SOLDE (2)									
		-514 743,00	-166 274,00	0,00	-144 615,00	-5 900,00	-136 575,00	-135 314,00	0,00	

(1) Pour le croisement par nature, le détail est fait selon le niveau de vote choisi par l'assemblée délibérante (chapitre, article ou article spécialisé).

(2) Le solde correspond à la différence entre les recettes et les dépenses. Les dépenses et les recettes correspondent à la somme des dépenses et des recettes de l'exercice ainsi que des restes à réaliser et des reports (lignes budgétaires 001 et 002). Les lignes reports 001 et 002 apparaissent à la colonne 01-Non ventilables.

IV – ANNEXES

ELEMENTS DU BILAN

PRESENTATION CROISEE PAR FONCTION – DETAIL FONCTIONNEMENT

IV

A1.1

FONCTION 5 – Interventions sociales et santé

(1)	Libellé	51 Santé	52 Interventions sociales	53 Plan de relance (crise sanitaire)	Total
	DEPENSES (2)				
	Dépenses de l'exercice	0,00	2 029 111,00	0,00	2 029 111,00
	Dépenses à caractère général	0,00	2 029 111,00	0,00	2 029 111,00
011	Charges à caractère général	0,00	75 909,00	0,00	75 909,00
012	Charges de personnel, frais assimilés	0,00	485 702,00	0,00	485 702,00
014	Atténuations de produits	0,00	0,00	0,00	0,00
022	Dépenses imprévues	0,00	0,00	0,00	0,00
023	Virement à la section d'investissement	0,00	0,00	0,00	0,00
042	Opérat° ordre transfert entre sections	0,00	0,00	0,00	0,00
043	Opérat° ordre intérieur de la section	0,00	0,00	0,00	0,00
65	Autres charges de gestion courante	0,00	1 467 500,00	0,00	1 467 500,00
656	Frais fonctionnement des groupes d'élus	0,00	0,00	0,00	0,00
66	Charges financières	0,00	0,00	0,00	0,00
67	Charges exceptionnelles	0,00	0,00	0,00	0,00
68	Dot. aux amortissements et provisions	0,00	0,00	0,00	0,00
	Restes à réaliser – reports	0,00	0,00	0,00	0,00
	RECETTES (2)				
	Recettes de l'exercice	0,00	188 100,00	0,00	188 100,00
	Atténuations de charges	0,00	188 100,00	0,00	188 100,00
013	Opérat° ordre transfert entre sections	0,00	0,00	0,00	0,00
042	Opérat° ordre transfert entre sections	0,00	0,00	0,00	0,00
043	Opérat° ordre intérieur de la section	0,00	0,00	0,00	0,00
70	Produits des services, du domaine, vente	0,00	5 600,00	0,00	5 600,00
73	Impôts et taxes	0,00	0,00	0,00	0,00
74	Dotations et participations	0,00	182 500,00	0,00	182 500,00
75	Autres produits de gestion courante	0,00	0,00	0,00	0,00
76	Produits financiers	0,00	0,00	0,00	0,00
77	Produits exceptionnels	0,00	0,00	0,00	0,00
78	Reprise sur amortissements et provisions	0,00	0,00	0,00	0,00
	Restes à réaliser – reports	0,00	-1 841 011,00	0,00	-1 841 011,00
	SOLDE (2)				

(1)	Libellé	Sous-fonction 51			Sous-fonction 52				
		510 Services communs	511 Dispensaires, autres établissements sanitaires	512 Actions de prévention sanitaire	520 Services communs	521 Services à caractère social handicapés	522 Act ^e pour l'enfance et l'adolescence	523 Act ^e pour personnes en difficulté	524 Autres services
	DEPENSES (2)								
	Dépenses de l'exercice	0,00	0,00	0,00	1 954 071,00	0,00	100,00	66 980,00	7 960,00
011	Charges à caractère général	0,00	0,00	0,00	1 954 071,00	0,00	100,00	66 980,00	7 960,00
012	Charges de personnel, frais assimilés	0,00	0,00	0,00	53 369,00	0,00	100,00	14 480,00	7 960,00
014	Atténuations de produits	0,00	0,00	0,00	485 702,00	0,00	0,00	0,00	0,00
022	Dépenses imprévues	0,00	0,00	0,00	0,00	0,00	0,00	0,00	0,00
023	Virement à la section d'investissement	0,00	0,00	0,00	0,00	0,00	0,00	0,00	0,00
042	Opérat ^e ordre transfert entre sections	0,00	0,00	0,00	0,00	0,00	0,00	0,00	0,00
043	Opérat ^e ordre intérieur de la section	0,00	0,00	0,00	0,00	0,00	0,00	0,00	0,00
65	Autres charges de gestion courante	0,00	0,00	0,00	1 415 000,00	0,00	0,00	52 500,00	0,00
656	Frais fonctionnement des groupes d'éclus	0,00	0,00	0,00	0,00	0,00	0,00	0,00	0,00
66	Charges financières	0,00	0,00	0,00	0,00	0,00	0,00	0,00	0,00
67	Charges exceptionnelles	0,00	0,00	0,00	0,00	0,00	0,00	0,00	0,00
68	Dot. aux amortissements et provisions	0,00	0,00	0,00	0,00	0,00	0,00	0,00	0,00
	Restes à réaliser – reports	0,00	0,00	0,00	0,00	0,00	0,00	0,00	0,00
	RECETTES (2)								
	Recettes de l'exercice	0,00	0,00	0,00	185 500,00	0,00	2 600,00	0,00	0,00
013	Atténuations de charges	0,00	0,00	0,00	185 500,00	0,00	2 600,00	0,00	0,00
042	Opérat ^e ordre transfert entre sections	0,00	0,00	0,00	0,00	0,00	0,00	0,00	0,00
043	Opérat ^e ordre intérieur de la section	0,00	0,00	0,00	0,00	0,00	0,00	0,00	0,00
70	Produits des services, du domaine, vente	0,00	0,00	0,00	3 000,00	0,00	2 600,00	0,00	0,00
73	Impôts et taxes	0,00	0,00	0,00	0,00	0,00	0,00	0,00	0,00
74	Dotations et participations	0,00	0,00	0,00	182 500,00	0,00	0,00	0,00	0,00
75	Autres produits de gestion courante	0,00	0,00	0,00	0,00	0,00	0,00	0,00	0,00
76	Produits financiers	0,00	0,00	0,00	0,00	0,00	0,00	0,00	0,00
77	Produits exceptionnels	0,00	0,00	0,00	0,00	0,00	0,00	0,00	0,00
78	Reprise sur amortissements et provisions	0,00	0,00	0,00	0,00	0,00	0,00	0,00	0,00
	Restes à réaliser – reports	0,00	0,00	0,00	0,00	0,00	0,00	0,00	0,00
	SOLDE (2)								
		0,00	0,00	0,00	-1 768 571,00	0,00	2 500,00	-66 980,00	-7 960,00

(1) Pour le croisement par nature, le détail est fait selon le niveau de vote choisi par l'assemblée délibérante (chapitre, article ou article spécialisé).

(2) Le solde correspond à la différence entre les recettes et les dépenses. Les dépenses et les recettes correspondent à la somme des dépenses et des recettes de l'exercice ainsi que des restes à réaliser et des reports (lignes budgétaires 001 et 002). Les lignes reports 001 et 002 apparaissent à la colonne 01-Non ventilables.

IV – ANNEXES

ELEMENTS DU BILAN
PRESENTATION CROISEE PAR FONCTION – DETAIL FONCTIONNEMENT

IV

A1.1

FONCTION 6 – Famille

(1)	Libellé	60 Services communs	61 Services en faveur des personnes âgées	62 Actions en faveur de la maternité	63 Aides à la famille	64 Crèches et garderies	65 Plan de relance (crise sanitaire)	Total
	DEPENSES (2)							
	Dépenses de l'exercice	0,00	7 580,00	0,00	0,00	68 080,00	0,00	75 660,00
011	Charges à caractère général	0,00	7 580,00	0,00	0,00	68 080,00	0,00	75 660,00
012	Charges de personnel, frais assimilés	0,00	0,00	0,00	0,00	0,00	0,00	0,00
014	Atténuations de produits	0,00	0,00	0,00	0,00	0,00	0,00	0,00
022	Dépenses imprévues	0,00	0,00	0,00	0,00	0,00	0,00	0,00
023	Virement à la section d'investissement	0,00	0,00	0,00	0,00	0,00	0,00	0,00
042	Opérat° ordre transfert entre sections	0,00	0,00	0,00	0,00	0,00	0,00	0,00
043	Opérat° ordre intérieur de la section	0,00	0,00	0,00	0,00	0,00	0,00	0,00
65	Autres charges de gestion courante	0,00	0,00	0,00	0,00	0,00	0,00	0,00
656	Frais fonctionnement des groupes d'élus	0,00	0,00	0,00	0,00	0,00	0,00	0,00
66	Charges financières	0,00	0,00	0,00	0,00	0,00	0,00	0,00
67	Charges exceptionnelles	0,00	0,00	0,00	0,00	0,00	0,00	0,00
68	Dot. aux amortissements et provisions	0,00	0,00	0,00	0,00	0,00	0,00	0,00
	Restes à réaliser – reports	0,00	0,00	0,00	0,00	0,00	0,00	0,00
	RECETTES (2)							
	Recettes de l'exercice	0,00	0,00	0,00	0,00	100 000,00	0,00	100 000,00
013	Atténuations de charges	0,00	0,00	0,00	0,00	100 000,00	0,00	100 000,00
042	Opérat° ordre transfert entre sections	0,00	0,00	0,00	0,00	0,00	0,00	0,00
043	Opérat° ordre intérieur de la section	0,00	0,00	0,00	0,00	0,00	0,00	0,00
70	Produits des services, du domaine, vente	0,00	0,00	0,00	0,00	0,00	0,00	0,00
73	Impôts et taxes	0,00	0,00	0,00	0,00	0,00	0,00	0,00
74	Dotations et participations	0,00	0,00	0,00	0,00	100 000,00	0,00	100 000,00
75	Autres produits de gestion courante	0,00	0,00	0,00	0,00	0,00	0,00	0,00
76	Produits financiers	0,00	0,00	0,00	0,00	0,00	0,00	0,00
77	Produits exceptionnels	0,00	0,00	0,00	0,00	0,00	0,00	0,00
78	Reprise sur amortissements et provisions	0,00	0,00	0,00	0,00	0,00	0,00	0,00
	Restes à réaliser – reports	0,00	0,00	0,00	0,00	0,00	0,00	0,00
	SOLDE (2)	0,00	-7 580,00	0,00	0,00	31 920,00	0,00	24 340,00

(1) Pour le croisement par nature, le détail est fait selon le niveau de vote choisi par l'assemblée délibérante (chapitre, article ou article spécialisé).

VILLE DE TOUL - BUDGET PRINCIPAL - BP - 2022

(2) Le solde correspond à la différence entre les recettes et les dépenses. Les dépenses et les recettes correspondent à la somme des dépenses et des recettes de l'exercice ainsi que des restes à réaliser et des reports (lignes budgétaires 001 et 002). Les lignes reports 001 et 002 apparaissent à la colonne 01-Non ventilables.

IV – ANNEXES		IV
ELEMENTS DU BILAN		
PRESENTATION CROISEE PAR FONCTION – DETAIL FONCTIONNEMENT		
A1.1		

FONCTION 7 – Logement

(1)	Libellé	70 Services communs	71 Parc privé de la ville	72 Aide au secteur locatif	73 Aides à l'accession à la propriété	74 Plan de relance (crise sanitaire)	Total
	DEPENSES (2)						
	Dépenses de l'exercice						
011	Charges à caractère général	0,00	3 840,00	0,00	0,00	0,00	3 840,00
012	Charges de personnel, frais assimilés	0,00	3 840,00	0,00	0,00	0,00	3 840,00
014	Atténuations de produits	0,00	0,00	0,00	0,00	0,00	0,00
022	Dépenses imprévues	0,00	0,00	0,00	0,00	0,00	0,00
023	Virement à la section d'investissement	0,00	0,00	0,00	0,00	0,00	0,00
042	Opérai* ordre transfert entre sections	0,00	0,00	0,00	0,00	0,00	0,00
043	Opérai* ordre intérieur de la section	0,00	0,00	0,00	0,00	0,00	0,00
65	Autres charges de gestion courante	0,00	0,00	0,00	0,00	0,00	0,00
656	Frais fonctionnement des groupes d'éclus	0,00	0,00	0,00	0,00	0,00	0,00
66	Charges financières	0,00	0,00	0,00	0,00	0,00	0,00
67	Charges exceptionnelles	0,00	0,00	0,00	0,00	0,00	0,00
68	Dot. aux amortissements et provisions	0,00	0,00	0,00	0,00	0,00	0,00
	Restes à réaliser – reports	0,00	0,00	0,00	0,00	0,00	0,00
	RECETTES (2)						
	Recettes de l'exercice						
013	Atténuations de charges	0,00	62 500,00	0,00	0,00	0,00	62 500,00
042	Opérai* ordre transfert entre sections	0,00	0,00	0,00	0,00	0,00	0,00
043	Opérai* ordre intérieur de la section	0,00	0,00	0,00	0,00	0,00	0,00
70	Produits des services, du domaine, vente	0,00	8 500,00	0,00	0,00	0,00	8 500,00
73	Impôts et taxes	0,00	0,00	0,00	0,00	0,00	0,00
74	Dotations et participations	0,00	0,00	0,00	0,00	0,00	0,00
75	Autres produits de gestion courante	0,00	54 000,00	0,00	0,00	0,00	54 000,00
76	Produits financiers	0,00	0,00	0,00	0,00	0,00	0,00
77	Produits exceptionnels	0,00	0,00	0,00	0,00	0,00	0,00
78	Reprise sur amortissements et provisions	0,00	0,00	0,00	0,00	0,00	0,00
	Restes à réaliser – reports	0,00	0,00	0,00	0,00	0,00	0,00
	SOLDE (2)						
		0,00	58 660,00	0,00	0,00	0,00	58 660,00

(1) Pour le croisement par nature, le détail est fait selon le niveau de vote choisi par l'assemblée délibérante (chapitre, article ou article spécialisé).

(2) Le solde correspond à la différence entre les recettes et les dépenses. Les dépenses et les recettes correspondent à la somme des dépenses et des recettes de l'exercice ainsi que des restes à réaliser et des reports (lignes budgétaires 001 et 002). Les lignes reports 001 et 002 apparaissent à la colonne 01-Non ventilables.

IV – ANNEXES

ELEMENTS DU BILAN

PRESENTATION CROISEE PAR FONCTION – DETAIL FONCTIONNEMENT

IV

A1.1

FONCTION 8 – Aménagement et services urbains, environnement

(1)	Libellé	81 Services urbains	82 Aménagement urbain	83 Environnement	84 Plan de relance (crise sanitaire)	Total
	DEPENSES (2)					
	Dépenses de l'exercice	2 545 918,00	3 084 337,28	55 207,00	0,00	5 685 462,28
	Charges à caractère général	2 545 918,00	3 084 337,28	55 207,00	0,00	5 685 462,28
011		408 714,00	840 060,00	13 816,00	0,00	1 262 590,00
012	Charges de personnel, frais assimilés	2 137 204,00	2 241 477,28	41 391,00	0,00	4 420 072,28
014	Atténuations de produits	0,00	2 000,00	0,00	0,00	2 000,00
022	Dépenses imprévues	0,00	0,00	0,00	0,00	0,00
023	Virement à la section d'investissement	0,00	0,00	0,00	0,00	0,00
042	Opérat° ordre transfert entre sections	0,00	0,00	0,00	0,00	0,00
043	Opérat° ordre intérieur de la section	0,00	0,00	0,00	0,00	0,00
65	Autres charges de gestion courante	0,00	0,00	0,00	0,00	0,00
656	Frais fonctionnement des groupes d'élus	0,00	0,00	0,00	0,00	0,00
66	Charges financières	0,00	0,00	0,00	0,00	0,00
67	Charges exceptionnelles	0,00	800,00	0,00	0,00	800,00
68	Dot. aux amortissements et provisions	0,00	0,00	0,00	0,00	0,00
	Restes à réaliser – reports	0,00	0,00	0,00	0,00	0,00
	RECETTES (2)					
	Recettes de l'exercice	39 754,00	416 950,00	82 300,00	0,00	539 004,00
	Atténuations de charges	39 754,00	416 950,00	82 300,00	0,00	539 004,00
013		0,00	0,00	0,00	0,00	0,00
042	Opérat° ordre transfert entre sections	0,00	0,00	0,00	0,00	0,00
043	Opérat° ordre intérieur de la section	0,00	0,00	0,00	0,00	0,00
70	Produits des services, du domaine, vente	31 054,00	391 950,00	15 300,00	0,00	438 304,00
73	Impôts et taxes	0,00	0,00	67 000,00	0,00	67 000,00
74	Dotations et participations	8 700,00	25 000,00	0,00	0,00	33 700,00
75	Autres produits de gestion courante	0,00	0,00	0,00	0,00	0,00
76	Produits financiers	0,00	0,00	0,00	0,00	0,00
77	Produits exceptionnels	0,00	0,00	0,00	0,00	0,00
78	Reprise sur amortissements et provisions	0,00	0,00	0,00	0,00	0,00
	Restes à réaliser – reports	-2 506 164,00	-2 667 387,28	27 093,00	0,00	-5 146 458,28
	SOLDE (2)					

(1)	Libellé	Sous-fonction 81						
		810 Services communs	811 Eau et assainissement	812 Collecte et traitement ordures ménagères	813 Propreté urbaine	814 Eclairage public	815 Transports urbains	816 Autres réseaux et services divers
		1 611 572,00	0,00	0,00	735 210,00	199 136,00	0,00	0,00
	DEPENSES (2)							

(1)	Libellé	Sous-fonction 81							816 Autres réseaux et services divers
		810 Services communs	811 Eau et assainissement	812 Collecte et traitement ordures ménagères	813 Propreté urbaine	814 Eclairage public	815 Transports urbains	816 Autres réseaux et services divers	
	Dépenses de l'exercice	1 611 572,00	0,00	0,00	735 210,00	199 136,00	0,00	0,00	0,00
011	Charges à caractère général	118 230,00	0,00	0,00	91 348,00	199 136,00	0,00	0,00	0,00
012	Charges de personnel, frais assimilés	1 493 342,00	0,00	0,00	643 862,00	0,00	0,00	0,00	0,00
014	Atténuations de produits	0,00	0,00	0,00	0,00	0,00	0,00	0,00	0,00
022	Dépenses imprévues	0,00	0,00	0,00	0,00	0,00	0,00	0,00	0,00
023	Virement à la section d'investissement	0,00	0,00	0,00	0,00	0,00	0,00	0,00	0,00
042	Opérat° ordre transfert entre sections	0,00	0,00	0,00	0,00	0,00	0,00	0,00	0,00
043	Opérat° ordre intérieur de la section	0,00	0,00	0,00	0,00	0,00	0,00	0,00	0,00
65	Autres charges de gestion courante	0,00	0,00	0,00	0,00	0,00	0,00	0,00	0,00
656	Frais fonctionnement des groupes d'élus	0,00	0,00	0,00	0,00	0,00	0,00	0,00	0,00
66	Charges financières	0,00	0,00	0,00	0,00	0,00	0,00	0,00	0,00
67	Charges exceptionnelles	0,00	0,00	0,00	0,00	0,00	0,00	0,00	0,00
68	Dot. aux amortissements et provisions	0,00	0,00	0,00	0,00	0,00	0,00	0,00	0,00
	Restes à réaliser – reports	0,00	0,00	0,00	0,00	0,00	0,00	0,00	0,00
	RECETTES (2)	30 350,00	0,00	0,00	6 354,00	3 050,00	0,00	0,00	0,00
	Recettes de l'exercice	30 350,00	0,00	0,00	6 354,00	3 050,00	0,00	0,00	0,00
013	Atténuations de charges	0,00	0,00	0,00	0,00	0,00	0,00	0,00	0,00
042	Opérat° ordre transfert entre sections	0,00	0,00	0,00	0,00	0,00	0,00	0,00	0,00
043	Opérat° ordre intérieur de la section	0,00	0,00	0,00	0,00	0,00	0,00	0,00	0,00
70	Produits des services, du domaine, vente	21 650,00	0,00	0,00	6 354,00	3 050,00	0,00	0,00	0,00
73	Impôts et taxes	0,00	0,00	0,00	0,00	0,00	0,00	0,00	0,00
74	Dotations et participations	8 700,00	0,00	0,00	0,00	0,00	0,00	0,00	0,00
75	Autres produits de gestion courante	0,00	0,00	0,00	0,00	0,00	0,00	0,00	0,00
76	Produits financiers	0,00	0,00	0,00	0,00	0,00	0,00	0,00	0,00
77	Produits exceptionnels	0,00	0,00	0,00	0,00	0,00	0,00	0,00	0,00
78	Reprise sur amortissements et provisions	0,00	0,00	0,00	0,00	0,00	0,00	0,00	0,00
	Restes à réaliser – reports	0,00	0,00	0,00	0,00	0,00	0,00	0,00	0,00
	SOLDE (2)	-1 581 222,00	0,00	0,00	-728 856,00	-196 086,00	0,00	0,00	0,00

VILLE DE TOUL - BUDGET PRINCIPAL - BP - 2022

(1)	Libellé	Sous-fonction 82					Sous fonction 83						
		820 Services communs	821 Equipements de voirie	822 Voirie communale et routes	823 Espaces verts urbains	824 Autres opérations d'aménagement urbain	830 Services communs	831 Aménagement des eaux	832 Act° spécif. lutte contre la pollution	833 Préservation du milieu naturel			
	DEPENSES (2)												
	Dépenses de l'exercice	439 388,00	34 510,00	1 332 622,28	1 211 383,00	66 434,00	41 557,00	0,00	0,00	13 650,00			
011	Charges à caractère général	439 388,00	34 510,00	1 332 622,28	1 211 383,00	66 434,00	41 557,00	0,00	0,00	13 650,00			
012	Charges de personnel, frais assimilés	27 202,00	34 510,00	402 155,00	309 759,00	66 434,00	166,00	0,00	0,00	13 650,00			
	Charges de personnel, frais assimilés	412 186,00	0,00	928 467,28	900 824,00	0,00	41 391,00	0,00	0,00	0,00			
014	Atténuations de produits	0,00	0,00	2 000,00	0,00	0,00	0,00	0,00	0,00	0,00			
022	Dépenses imprévues	0,00	0,00	0,00	0,00	0,00	0,00	0,00	0,00	0,00			
023	Virement à la section d'investissement	0,00	0,00	0,00	0,00	0,00	0,00	0,00	0,00	0,00			
042	Opérat° ordre transfert entre sections	0,00	0,00	0,00	0,00	0,00	0,00	0,00	0,00	0,00			
043	Opérat° ordre intérieur de la section	0,00	0,00	0,00	0,00	0,00	0,00	0,00	0,00	0,00			
65	Autres charges de gestion courante	0,00	0,00	0,00	0,00	0,00	0,00	0,00	0,00	0,00			
656	Frais fonctionnement des groupes d'élus	0,00	0,00	0,00	0,00	0,00	0,00	0,00	0,00	0,00			
66	Charges financières	0,00	0,00	0,00	0,00	0,00	0,00	0,00	0,00	0,00			
67	Charges exceptionnelles	0,00	0,00	0,00	800,00	0,00	0,00	0,00	0,00	0,00			
68	Dot. aux amortissements et provisions	0,00	0,00	0,00	0,00	0,00	0,00	0,00	0,00	0,00			
	Restes à réaliser – reports	0,00	0,00	0,00	0,00	0,00	0,00	0,00	0,00	0,00			
	RECETTES (2)												
	Recettes de l'exercice	120 000,00	0,00	271 950,00	0,00	25 000,00	67 000,00	0,00	0,00	15 300,00			
013	Atténuations de charges	120 000,00	0,00	271 950,00	0,00	25 000,00	67 000,00	0,00	0,00	15 300,00			
042	Opérat° ordre transfert entre sections	0,00	0,00	0,00	0,00	0,00	0,00	0,00	0,00	0,00			
043	Opérat° ordre intérieur de la section	0,00	0,00	0,00	0,00	0,00	0,00	0,00	0,00	0,00			
70	Produits des services, du domaine, vente	120 000,00	0,00	271 950,00	0,00	0,00	0,00	0,00	0,00	15 300,00			
73	Impôts et taxes	0,00	0,00	0,00	0,00	0,00	67 000,00	0,00	0,00	0,00			
74	Dotations et participations	0,00	0,00	0,00	0,00	25 000,00	0,00	0,00	0,00	0,00			
75	Autres produits de gestion courante	0,00	0,00	0,00	0,00	0,00	0,00	0,00	0,00	0,00			
76	Produits financiers	0,00	0,00	0,00	0,00	0,00	0,00	0,00	0,00	0,00			
77	Produits exceptionnels	0,00	0,00	0,00	0,00	0,00	0,00	0,00	0,00	0,00			
78	Reprise sur amortissements et provisions	0,00	0,00	0,00	0,00	0,00	0,00	0,00	0,00	0,00			
	Restes à réaliser – reports	0,00	0,00	0,00	0,00	0,00	0,00	0,00	0,00	0,00			
	SOLDE (2)												
		-319 388,00	-34 510,00	-1 060 672,28	-1 211 383,00	-41 434,00	25 443,00	0,00	0,00	1 650,00			

(1) Pour le croisement par nature, le détail est fait selon le niveau de vote choisi par l'assemblée délibérante (chapitre, article ou article spécialisé).

(2) Le solde correspond à la différence entre les recettes et les dépenses. Les dépenses et les recettes correspondent à la somme des dépenses et des recettes de l'exercice ainsi que des restes à réaliser et des reports (lignes budgétaires 001 et 002). Les lignes reports 001 et 002 apparaissent à la colonne 01-Non ventilables.

IV – ANNEXES		IV
ELEMENTS DU BILAN		
PRESENTATION CROISEE PAR FONCTION – DETAIL FONCTIONNEMENT		
		A1.1

FONCTION 9 – Action économique

(1)	Libellé	90 Interventions économiques	91 Foirs et marchés	92 Aides à l'agriculture et aux industries	93 Aides à l'énergie, indus. manufact., BTP	94 Aides commerce et services marchands	95 Aides au tourisme	96 Aides aux services publics	97 Plan de relance (crise sanitaire)	Total
	DEPENSES (2)									
	Dépenses de l'exercice	0,00	1 202,80	0,00	0,00	66 941,00	86 541,00	0,00	0,00	154 684,80
011	Charges à caractère général	0,00	1 030,00	0,00	0,00	7 984,00	50 823,00	0,00	0,00	59 837,00
012	Charges de personnel, frais assimilés	0,00	0,00	0,00	0,00	45 957,00	33 718,00	0,00	0,00	79 675,00
014	Atténuations de produits	0,00	0,00	0,00	0,00	0,00	2 000,00	0,00	0,00	2 000,00
022	Dépenses imprévues	0,00	0,00	0,00	0,00	0,00	0,00	0,00	0,00	0,00
023	Virement à la section d'investissement	0,00	0,00	0,00	0,00	0,00	0,00	0,00	0,00	0,00
042	Opérat° ordre transfert entre sections	0,00	0,00	0,00	0,00	0,00	0,00	0,00	0,00	0,00
043	Opérat° ordre intérieur de la section	0,00	0,00	0,00	0,00	0,00	0,00	0,00	0,00	0,00
65	Autres charges de gestion courante	0,00	0,00	0,00	0,00	13 000,00	0,00	0,00	0,00	13 000,00
656	Frais fonctionnement des groupes d'élus	0,00	0,00	0,00	0,00	0,00	0,00	0,00	0,00	0,00
66	Charges financières	0,00	0,00	0,00	0,00	0,00	0,00	0,00	0,00	0,00
67	Charges exceptionnelles	0,00	172,80	0,00	0,00	0,00	0,00	0,00	0,00	172,80
68	Dot. aux amortissements et provisions	0,00	0,00	0,00	0,00	0,00	0,00	0,00	0,00	0,00
	Restes à réaliser – reports	0,00	0,00	0,00	0,00	0,00	0,00	0,00	0,00	0,00
	RECETTES (2)									
	Recettes de l'exercice	0,00	16 000,00	0,00	0,00	14 000,00	84 310,00	0,00	0,00	114 310,00
013	Atténuations de charges	0,00	0,00	0,00	0,00	0,00	0,00	0,00	0,00	0,00
042	Opérat° ordre transfert entre sections	0,00	0,00	0,00	0,00	0,00	0,00	0,00	0,00	0,00
043	Opérat° ordre intérieur de la section	0,00	0,00	0,00	0,00	0,00	0,00	0,00	0,00	0,00
70	Produits des services, du domaine, vente	0,00	16 000,00	0,00	0,00	14 000,00	74 950,00	0,00	0,00	104 950,00
73	Impôts et taxes	0,00	0,00	0,00	0,00	0,00	2 000,00	0,00	0,00	2 000,00
74	Dotations et participations	0,00	0,00	0,00	0,00	0,00	0,00	0,00	0,00	0,00

VILLE DE TOUL - BUDGET PRINCIPAL - BP - 2022

(1)	Libellé	90 Interventions économiques	91 Foire et marchés	92 Aides à l'agriculture et aux industries	93 Aides à l'énergie, indus. manufact., BTP	94 Aides commerce et services marchands	95 Aides au tourisme	96 Aides aux services publics	97 Plan de relance (crise sanitaire)	Total
75	Autres produits de gestion courante	0,00	0,00	0,00	0,00	0,00	7 360,00	0,00	0,00	7 360,00
76	Produits financiers	0,00	0,00	0,00	0,00	0,00	0,00	0,00	0,00	0,00
77	Produits exceptionnels	0,00	0,00	0,00	0,00	0,00	0,00	0,00	0,00	0,00
78	Reprise sur amortissements et provisions	0,00	0,00	0,00	0,00	0,00	0,00	0,00	0,00	0,00
	Restes à réaliser – reports	0,00	14 797,20	0,00	0,00	0,00	0,00	0,00	0,00	0,00
	SOLDE (2)	0,00		0,00	0,00	-52 941,00	-2 231,00	0,00	0,00	-40 374,80

(1) Pour le croisement par nature, le détail est fait selon le niveau de vote choisi par l'assemblée délibérante (chapitre, article ou article spécialisé).

(2) Le solde correspond à la différence entre les recettes et les dépenses. Les dépenses et les recettes correspondent à la somme des dépenses et des recettes de l'exercice ainsi que des restes à réaliser et des reports (lignes budgétaires 001 et 002). Les lignes reports 001 et 002 apparaissent à la colonne 01-Non ventilables.

IV – ANNEXES		IV
ELEMENTS DU BILAN		
PRESENTATION CROISEE PAR FONCTION – DETAIL INVESTISSEMENT		
		A1.2

FONCTION 0 – Services généraux des administrations publiques locales

(1)	Libellé	01 Opérations non ventilables	02 Administration générale	03 Justice	04 Coopérat° décentralisée, act° européen.	05 Plan de relance (crise sanitaire)	Total
	DEPENSES (2)						
	Dépenses de l'exercice	3 383 136,68	785 244,60	0,00	0,00	0,00	4 168 381,28
	Stocks	2 604 987,28	698 502,85	0,00	0,00	0,00	3 303 490,13
010	Dépenses imprévues	0,00	0,00	0,00	0,00	0,00	0,00
020	Opérat° ordre transfert entre sections	100 000,00	0,00	0,00	0,00	0,00	100 000,00
040	Opérations patrimoniales	873 000,00	0,00	0,00	0,00	0,00	873 000,00
041	Dotations, fonds divers et réserves	300 000,00	0,00	0,00	0,00	0,00	300 000,00
10	Subventions d'investissement	38 841,70	0,00	0,00	0,00	0,00	38 841,70
13	Emprunts et dettes assimilées	1 293 145,58	0,00	0,00	0,00	0,00	1 293 145,58
16	Compte de liaison : affectat° (BA,régie)	0,00	0,00	0,00	0,00	0,00	0,00
18	Immobilisations incorporelles	0,00	53 104,00	0,00	0,00	0,00	53 104,00
20	Subventions d'équipement versées	0,00	0,00	0,00	0,00	0,00	0,00
204	Immobilisations corporelles	0,00	335 954,63	0,00	0,00	0,00	335 954,63
21	Immobilisations reçues en affectation	0,00	0,00	0,00	0,00	0,00	0,00
22	Immobilisations en cours	0,00	309 444,22	0,00	0,00	0,00	309 444,22
23	Participat° et créances rattachées	0,00	0,00	0,00	0,00	0,00	0,00
26	Autres immobilisations financières	0,00	0,00	0,00	0,00	0,00	0,00
27	Opérations d'équipement	0,00	0,00	0,00	0,00	0,00	0,00
	Opérations pour compte de tiers	0,00	0,00	0,00	0,00	0,00	0,00
	Restes à réaliser – reports	778 149,40	86 741,75	0,00	0,00	0,00	864 891,15
	RECETTES (2)	7 847 482,86	52 636,00	0,00	0,00	0,00	7 900 118,86
	Recettes de l'exercice	7 847 482,86	32 000,00	0,00	0,00	0,00	7 879 482,86
010	Stocks	0,00	0,00	0,00	0,00	0,00	0,00
021	Virement de la sect° de fonctionnement	2 625 861,64	0,00	0,00	0,00	0,00	2 625 861,64
024	Produits des cessions d'immobilisations	6 465,00	0,00	0,00	0,00	0,00	6 465,00
040	Opérat° ordre transfert entre sections	1 666 866,51	0,00	0,00	0,00	0,00	1 666 866,51
041	Opérations patrimoniales	300 000,00	0,00	0,00	0,00	0,00	300 000,00
10	Dotations, fonds divers et réserves	1 746 289,71	0,00	0,00	0,00	0,00	1 746 289,71
13	Subventions d'investissement	0,00	32 000,00	0,00	0,00	0,00	32 000,00
16	Emprunts et dettes assimilées	1 502 000,00	0,00	0,00	0,00	0,00	1 502 000,00

VILLE DE TOUL - BUDGET PRINCIPAL - BP - 2022

(1)	Libellé	01 Opérations non ventilables	02 Administration générale	03 Justice	04 Coopérat° décentralisée, act° européen.	05 Plan de relance (crise sanitaire)	Total
18	Compte de liaison : affectat° (BA,régie)	0,00	0,00	0,00	0,00	0,00	0,00
20	Immobilisations incorporelles	0,00	0,00	0,00	0,00	0,00	0,00
204	Subventions d'équipement versées	0,00	0,00	0,00	0,00	0,00	0,00
21	Immobilisations corporelles	0,00	0,00	0,00	0,00	0,00	0,00
22	Immobilisations reçues en affectation	0,00	0,00	0,00	0,00	0,00	0,00
23	Immobilisations en cours	0,00	0,00	0,00	0,00	0,00	0,00
26	Participat° et créances rattachées	0,00	0,00	0,00	0,00	0,00	0,00
27	Autres immobilisations financières	0,00	0,00	0,00	0,00	0,00	0,00
Opérations pour compte de tiers		0,00	0,00	0,00	0,00	0,00	0,00
Restes à réaliser – reports		0,00	20 636,00	0,00	0,00	0,00	20 636,00
SOLDE (2)		4 464 346,18	-732 608,60	0,00	0,00	0,00	3 731 737,58

(1)	Libellé	Sous-fonction 02						Sous-fonction 04		
		020 Administrat° générale collectivité	021 Assemblée locale	022 Administration générale de l'état	023 Information, communication, publicité	024 Fêtes et cérémonies	025 Aides aux assoc. (non classées ailleurs)	026 Cimetières et pompes funèbres	041 Subvention globale	048 Autres act° de coopérat° décentralisée
DEPENSES (2)		625 314,87	0,00	100,00	82 382,70	54 397,03	20 441,00	2 609,00	0,00	0,00
Dépenses de l'exercice		607 570,85	0,00	100,00	21 000,00	54 323,00	12 900,00	2 609,00	0,00	0,00
010	Stocks	0,00	0,00	0,00	0,00	0,00	0,00	0,00	0,00	0,00
020	Dépenses imprévues	0,00	0,00	0,00	0,00	0,00	0,00	0,00	0,00	0,00
040	Opérat° ordre transféré entre sections	0,00	0,00	0,00	0,00	0,00	0,00	0,00	0,00	0,00
041	Opérations patrimoniales	0,00	0,00	0,00	0,00	0,00	0,00	0,00	0,00	0,00
10	Dotations, fonds divers et réserves	0,00	0,00	0,00	0,00	0,00	0,00	0,00	0,00	0,00
13	Subventions d'investissement	0,00	0,00	0,00	0,00	0,00	0,00	0,00	0,00	0,00
16	Emprunts et dettes assimilées	0,00	0,00	0,00	0,00	0,00	0,00	0,00	0,00	0,00
18	Compte de liaison : affectat° (BA,régie)	0,00	0,00	0,00	0,00	0,00	0,00	0,00	0,00	0,00
20	Immobilisations incorporelles	53 104,00	0,00	0,00	0,00	0,00	0,00	0,00	0,00	0,00
204	Subventions d'équipement versées	0,00	0,00	0,00	0,00	0,00	0,00	0,00	0,00	0,00
21	Immobilisations corporelles	247 122,63	0,00	100,00	21 000,00	52 223,00	12 900,00	2 609,00	0,00	0,00
22	Immobilisations reçues en affectation	0,00	0,00	0,00	0,00	0,00	0,00	0,00	0,00	0,00

VILLE DE TOUL - BUDGET PRINCIPAL - BP - 2022

(1)	Libellé	Sous-fonction 02							Sous-fonction 04		
		020 Administrat° générale collectivité	021 Assemblée locale	022 Administration générale de l'état	023 Information, communication, publicité	024 Fêtes et cérémonies	025 Aides aux assoc. (non classées ailleurs)	026 Cimetières et pompes funèbres	041 Subvention globale	048 Autres act° de coopérat° décentralisée	
23	Immobilisations en cours	307 344,22	0,00	0,00	0,00	2 100,00	0,00	0,00	0,00	0,00	0,00
26	Participat° et créances rattachées	0,00	0,00	0,00	0,00	0,00	0,00	0,00	0,00	0,00	0,00
27	Autres immobilisations financières	0,00	0,00	0,00	0,00	0,00	0,00	0,00	0,00	0,00	0,00
	Opérations d'équipement	0,00	0,00	0,00	0,00	0,00	0,00	0,00	0,00	0,00	0,00
	Opérations pour compte de tiers	0,00	0,00	0,00	0,00	0,00	0,00	0,00	0,00	0,00	0,00
	Restes à réaliser - reports	17 744,02	0,00	0,00	61 382,70	74,03	7 541,00	0,00	0,00	0,00	0,00
	RECETTES (2)	20 636,00	0,00	0,00	14 000,00	0,00	18 000,00	0,00	0,00	0,00	0,00
	Recettes de l'exercice	0,00	0,00	0,00	14 000,00	0,00	18 000,00	0,00	0,00	0,00	0,00
010	Stocks	0,00	0,00	0,00	0,00	0,00	0,00	0,00	0,00	0,00	0,00
021	Virement de la sect° de fonctionnement	0,00	0,00	0,00	0,00	0,00	0,00	0,00	0,00	0,00	0,00
024	Produits des cessions d'immobilisations	0,00	0,00	0,00	0,00	0,00	0,00	0,00	0,00	0,00	0,00
040	Opérat° ordre transfert entre sections	0,00	0,00	0,00	0,00	0,00	0,00	0,00	0,00	0,00	0,00
041	Opérations patrimoniales	0,00	0,00	0,00	0,00	0,00	0,00	0,00	0,00	0,00	0,00
10	Dotations, fonds divers et réserves	0,00	0,00	0,00	0,00	0,00	0,00	0,00	0,00	0,00	0,00
13	Subventions d'investissement	0,00	0,00	0,00	14 000,00	0,00	18 000,00	0,00	0,00	0,00	0,00
16	Emprunts et dettes assimilées	0,00	0,00	0,00	0,00	0,00	0,00	0,00	0,00	0,00	0,00
18	Compte de liaison : affectat° (BA,régie)	0,00	0,00	0,00	0,00	0,00	0,00	0,00	0,00	0,00	0,00
20	Immobilisations incorporelles	0,00	0,00	0,00	0,00	0,00	0,00	0,00	0,00	0,00	0,00
204	Subventions d'équipement versées	0,00	0,00	0,00	0,00	0,00	0,00	0,00	0,00	0,00	0,00
21	Immobilisations corporelles	0,00	0,00	0,00	0,00	0,00	0,00	0,00	0,00	0,00	0,00
22	Immobilisations reçues en affectation	0,00	0,00	0,00	0,00	0,00	0,00	0,00	0,00	0,00	0,00
23	Immobilisations en cours	0,00	0,00	0,00	0,00	0,00	0,00	0,00	0,00	0,00	0,00
26	Participat° et créances rattachées	0,00	0,00	0,00	0,00	0,00	0,00	0,00	0,00	0,00	0,00
27	Autres immobilisations financières	0,00	0,00	0,00	0,00	0,00	0,00	0,00	0,00	0,00	0,00

VILLE DE TOUL - BUDGET PRINCIPAL - BP - 2022

(1)	Libellé	Sous-fonction 02						Sous-fonction 04		
		020 Administrat° générale collectivité	021 Assemblée locale	022 Administration générale de l'état	023 Information, communication, publicité	024 Fêtes et cérémonies	025 Aides aux assoc. (non classées ailleurs)	026 Cimetières et pompes funèbres	041 Subvention globale	048 Autres act° de coopérat° décentralisée
	Opérations pour compte de tiers	0,00	0,00	0,00	0,00	0,00	0,00	0,00	0,00	0,00
	Restes à réaliser – reports	20 636,00	0,00	0,00	0,00	0,00	0,00	0,00	0,00	0,00
	SOLDE (2)	-604 678,87	0,00	-100,00	-68 382,70	-54 397,03	-2 441,00	-2 609,00	0,00	0,00

(1) Pour le croisement par nature, le détail est fait selon le niveau de vote choisi par l'assemblée délibérante (chapitre, article ou article spécialisé).

(2) Le solde correspond à la différence entre les recettes et les dépenses. Les dépenses et les recettes correspondent à la somme des dépenses et des recettes de l'exercice ainsi que des restes à réaliser et des reports (lignes budgétaires 001 et 002). Les lignes reports 001 et 002 apparaissent à la colonne 01-Non ventilables.

IV – ANNEXES

ELEMENTS DU BILAN
PRESENTATION CROISEE PAR FONCTION – DETAIL INVESTISSEMENT

IV

A1.2

FONCTION 1 – Sécurité et salubrité publiques

(1)	Libellé	11 Sécurité intérieure	12 Hygiène et salubrité publique	13 Plan de relance (crise sanitaire)	Total
	DEPENSES (2)	115 960,43	0,00	0,00	115 960,43
	Dépenses de l'exercice	89 697,96	0,00	0,00	89 697,96
010	Stocks	0,00	0,00	0,00	0,00
020	Dépenses imprévues	0,00	0,00	0,00	0,00
040	Opérat° ordre transfert entre sections	0,00	0,00	0,00	0,00
041	Opérations patrimoniales	0,00	0,00	0,00	0,00
10	Dotations, fonds divers et réserves	0,00	0,00	0,00	0,00
13	Subventions d'investissement	0,00	0,00	0,00	0,00
16	Emprunts et dettes assimilées	0,00	0,00	0,00	0,00
18	Compte de liaison : affectat° (BA,régle)	0,00	0,00	0,00	0,00
20	Immobilisations incorporelles	0,00	0,00	0,00	0,00
204	Subventions d'équipement versées	0,00	0,00	0,00	0,00
21	Immobilisations corporelles	8 713,32	0,00	0,00	8 713,32
22	Immobilisations reçues en affectation	0,00	0,00	0,00	0,00
23	Immobilisations en cours	80 984,64	0,00	0,00	80 984,64
26	Participat° et créances rattachées	0,00	0,00	0,00	0,00
27	Autres immobilisations financières	0,00	0,00	0,00	0,00
	Opérations d'équipement	0,00	0,00	0,00	0,00
	Opérations pour compte de tiers	0,00	0,00	0,00	0,00
	Restes à réaliser – reports	26 262,47	0,00	0,00	26 262,47
	RECETTES (2)	111 159,72	0,00	0,00	111 159,72
	Recettes de l'exercice	64 500,00	0,00	0,00	64 500,00
010	Stocks	0,00	0,00	0,00	0,00
021	Virement de la sec° de fonctionnement	0,00	0,00	0,00	0,00
024	Produits des cessions d'immobilisations	0,00	0,00	0,00	0,00
040	Opérat° ordre transfert entre sections	0,00	0,00	0,00	0,00
041	Opérations patrimoniales	0,00	0,00	0,00	0,00
10	Dotations, fonds divers et réserves	0,00	0,00	0,00	0,00
13	Subventions d'investissement	64 500,00	0,00	0,00	64 500,00
16	Emprunts et dettes assimilées	0,00	0,00	0,00	0,00
18	Compte de liaison : affectat° (BA,régle)	0,00	0,00	0,00	0,00

(1)	Libellé	11 Sécurité intérieure	12 Hygiène et salubrité publique	13 Plan de relance (crise sanitaire)	Total
20	Immobilisations incorporelles	0,00	0,00	0,00	0,00
204	Subventions d'équipement versées	0,00	0,00	0,00	0,00
21	Immobilisations corporelles	0,00	0,00	0,00	0,00
22	Immobilisations reçues en affectation	0,00	0,00	0,00	0,00
23	Immobilisations en cours	0,00	0,00	0,00	0,00
26	Participat° et créances rattachées	0,00	0,00	0,00	0,00
27	Autres immobilisations financières	0,00	0,00	0,00	0,00
Opérations pour compte de tiers		0,00	0,00	0,00	0,00
Restes à réaliser – reports		46 659,72	0,00	0,00	46 659,72
SOLDE (2)		-4 800,71	0,00	0,00	-4 800,71

(1)	Libellé	Sous-fonction 11				Total
		110 Services communs	111 Police nationale	112 Police municipale	113 Pompiers, incendies et secours	
DEPENSES (2)						
Dépenses de l'exercice		107 247,11	0,00	8 713,32	0,00	0,00
010	Stocks	80 984,64	0,00	8 713,32	0,00	0,00
020	Dépenses imprévues	0,00	0,00	0,00	0,00	0,00
040	Opérat° ordre transfert entre sections	0,00	0,00	0,00	0,00	0,00
041	Opérations patrimoniales	0,00	0,00	0,00	0,00	0,00
10	Dotations, fonds divers et réserves	0,00	0,00	0,00	0,00	0,00
13	Subventions d'investissement	0,00	0,00	0,00	0,00	0,00
16	Emprunts et dettes assimilées	0,00	0,00	0,00	0,00	0,00
18	Compte de liaison : affectat° (BA,régie)	0,00	0,00	0,00	0,00	0,00
20	Immobilisations incorporelles	0,00	0,00	0,00	0,00	0,00
204	Subventions d'équipement versées	0,00	0,00	0,00	0,00	0,00
21	Immobilisations corporelles	0,00	0,00	8 713,32	0,00	0,00
22	Immobilisations reçues en affectation	0,00	0,00	0,00	0,00	0,00
23	Immobilisations en cours	80 984,64	0,00	0,00	0,00	0,00
26	Participat° et créances rattachées	0,00	0,00	0,00	0,00	0,00
27	Autres immobilisations financières	0,00	0,00	0,00	0,00	0,00
Opérations d'équipement		0,00	0,00	0,00	0,00	0,00
Opérations pour compte de tiers		0,00	0,00	0,00	0,00	0,00
Restes à réaliser – reports		26 262,47	0,00	0,00	0,00	0,00
RECETTES (2)		111 159,72	0,00	0,00	0,00	0,00
Recettes de l'exercice		64 500,00	0,00	0,00	0,00	0,00
010	Stocks	0,00	0,00	0,00	0,00	0,00
021	Virement de la sect° de fonctionnement	0,00	0,00	0,00	0,00	0,00

VILLE DE TOUL - BUDGET PRINCIPAL - BP - 2022

(1)	Libellé	Sous-fonction 11				114 Autres services de protection civile
		110 Services communs	111 Police nationale	112 Police municipale	113 Pompiers, incendies et secours	
024	Produits des cessions d'immobilisations	0,00	0,00	0,00	0,00	0,00
040	Opérat° ordre transfert entre sections	0,00	0,00	0,00	0,00	0,00
041	Opérations patrimoniales	0,00	0,00	0,00	0,00	0,00
10	Dotations, fonds divers et réserves	0,00	0,00	0,00	0,00	0,00
13	Subventions d'investissement	64 500,00	0,00	0,00	0,00	0,00
16	Emprunts et dettes assimilées	0,00	0,00	0,00	0,00	0,00
18	Compte de liaison : affectat° (BA,régie)	0,00	0,00	0,00	0,00	0,00
20	Immobilisations incorporelles	0,00	0,00	0,00	0,00	0,00
204	Subventions d'équipement versées	0,00	0,00	0,00	0,00	0,00
21	Immobilisations corporelles	0,00	0,00	0,00	0,00	0,00
22	Immobilisations reçues en affectation	0,00	0,00	0,00	0,00	0,00
23	Immobilisations en cours	0,00	0,00	0,00	0,00	0,00
26	Participat° et créances rattachées	0,00	0,00	0,00	0,00	0,00
27	Autres immobilisations financières	0,00	0,00	0,00	0,00	0,00
Opérations pour compte de tiers		0,00	0,00	0,00	0,00	0,00
Restes à réaliser – reports		46 659,72	0,00	0,00	0,00	0,00
SOLDE (2)		3 912,61	0,00	-8 713,32	0,00	0,00

(1) Pour le croisement par nature, le détail est fait selon le niveau de vote choisi par l'assemblée délibérante (chapitre, article ou article spécialisé).

(2) Le solde correspond à la différence entre les recettes et les dépenses. Les dépenses et les recettes correspondent à la somme des dépenses et des recettes de l'exercice ainsi que des restes à réaliser et des reports (lignes budgétaires 001 et 002). Les lignes reports 001 et 002 apparaissent à la colonne 01-Non ventilables.

IV – ANNEXES		IV
ELEMENTS DU BILAN		
PRESENTATION CROISEE PAR FONCTION – DETAIL INVESTISSEMENT		
A1.2		

FONCTION 2 – Enseignement - Formation

(1)	Libellé	20 Services communs	21 Enseignement du premier degré	22 Enseignement du deuxième degré	23 Enseignement supérieur	24 Formation continue	25 Services annexes de l'enseignement	26 Plan de relance (crise sanitaire)	Total
	DEPENSES (2)	2 372,26	216 593,15	0,00	0,00	0,00	44 782,08	0,00	263 747,49
	Dépenses de l'exercice	100,00	166 075,41	0,00	0,00	0,00	21 000,00	0,00	187 175,41
010	Stocks	0,00	0,00	0,00	0,00	0,00	0,00	0,00	0,00
020	Dépenses imprévues	0,00	0,00	0,00	0,00	0,00	0,00	0,00	0,00
040	Opérat° ordre transféré entre sections	0,00	0,00	0,00	0,00	0,00	0,00	0,00	0,00
041	Opérations patrimoniales	0,00	0,00	0,00	0,00	0,00	0,00	0,00	0,00
10	Dotations, fonds divers et réserves	0,00	0,00	0,00	0,00	0,00	0,00	0,00	0,00
13	Subventions d'investissement	0,00	0,00	0,00	0,00	0,00	0,00	0,00	0,00
16	Emprunts et dettes assimilées	0,00	0,00	0,00	0,00	0,00	0,00	0,00	0,00
18	Compte de liaison : affectat° (BA,régie)	0,00	0,00	0,00	0,00	0,00	0,00	0,00	0,00
20	Immobilisations incorporelles	0,00	1 500,00	0,00	0,00	0,00	0,00	0,00	1 500,00
204	Subventions d'équipement versées	0,00	0,00	0,00	0,00	0,00	0,00	0,00	0,00
21	Immobilisations corporelles	100,00	164 575,41	0,00	0,00	0,00	21 000,00	0,00	185 675,41
22	Immobilisations reçues en affectation	0,00	0,00	0,00	0,00	0,00	0,00	0,00	0,00
23	Immobilisations en cours	0,00	0,00	0,00	0,00	0,00	0,00	0,00	0,00
26	Participat° et créances rattachées	0,00	0,00	0,00	0,00	0,00	0,00	0,00	0,00
27	Autres immobilisations financières	0,00	0,00	0,00	0,00	0,00	0,00	0,00	0,00
	Opérations d'équipement	0,00	0,00	0,00	0,00	0,00	0,00	0,00	0,00
	Opérations pour compte de tiers	0,00	0,00	0,00	0,00	0,00	0,00	0,00	0,00
	Restes à réaliser – reports	2 272,26	50 517,74	0,00	0,00	0,00	23 782,08	0,00	76 572,08
	RECETTES (2)	0,00	33 160,00	0,00	0,00	0,00	16 668,00	0,00	49 828,00
	Recettes de l'exercice	0,00	30 400,00	0,00	0,00	0,00	0,00	0,00	30 400,00
010	Stocks	0,00	0,00	0,00	0,00	0,00	0,00	0,00	0,00

VILLE DE TOUL - BUDGET PRINCIPAL - BP - 2022

(1)	Libellé	20 Services communs	21 Enseignement du premier degré	22 Enseignement du deuxième degré	23 Enseignement supérieur	24 Formation continue	25 Services annexes de l'enseignement	26 Plan de relance (crise sanitaire)	Total
021	Virement de la sect° de fonctionnement	0,00	0,00	0,00	0,00	0,00	0,00	0,00	0,00
024	Produits des cessions d'immobilisations	0,00	0,00	0,00	0,00	0,00	0,00	0,00	0,00
040	Opérat° ordre transfert entre sections	0,00	0,00	0,00	0,00	0,00	0,00	0,00	0,00
041	Opérations patrimoniales	0,00	0,00	0,00	0,00	0,00	0,00	0,00	0,00
10	Dotations, fonds divers et réserves	0,00	0,00	0,00	0,00	0,00	0,00	0,00	0,00
13	Subventions d'investissement	0,00	30 400,00	0,00	0,00	0,00	0,00	0,00	30 400,00
16	Emprunts et dettes assimilées	0,00	0,00	0,00	0,00	0,00	0,00	0,00	0,00
18	Compte de liaison : affectat° (BA,régie)	0,00	0,00	0,00	0,00	0,00	0,00	0,00	0,00
20	Immobilisations incorporelles	0,00	0,00	0,00	0,00	0,00	0,00	0,00	0,00
204	Subventions d'équipement versées	0,00	0,00	0,00	0,00	0,00	0,00	0,00	0,00
21	Immobilisations corporelles	0,00	0,00	0,00	0,00	0,00	0,00	0,00	0,00
22	Immobilisations reçues en affectation	0,00	0,00	0,00	0,00	0,00	0,00	0,00	0,00
23	Immobilisations en cours	0,00	0,00	0,00	0,00	0,00	0,00	0,00	0,00
26	Participat° et créances rattachées	0,00	0,00	0,00	0,00	0,00	0,00	0,00	0,00
27	Autres immobilisations financières	0,00	0,00	0,00	0,00	0,00	0,00	0,00	0,00
Opérations pour compte de tiers		0,00	0,00	0,00	0,00	0,00	0,00	0,00	0,00
Restes à réaliser - reports		0,00	2 760,00	0,00	0,00	0,00	16 668,00	0,00	19 428,00
SOLDE (2)		-2 372,26	-183 433,15	0,00	0,00	0,00	-28 114,08	0,00	-213 919,49

(1)	Libellé	Sous-fonction 21				Sous-fonction 25				255 Classes de découverte et autres services
		211 Ecoles maternelles	212 Ecoles primaires	213 Classes regroupées	251 Hébergement et restauration scolaire	252 Transports scolaires	253 Sport scolaire	254 Médecine scolaire		
DEPENSES (2)										
Dépenses de l'exercice										
010	Stocks	90 156,30	98 567,86	27 868,99	44 782,08	0,00	0,00	0,00	0,00	0,00
020	Dépenses imprévues	62 404,80	81 370,61	22 300,00	21 000,00	0,00	0,00	0,00	0,00	0,00
040	Opérat° ordre transfert entre sections	0,00	0,00	0,00	0,00	0,00	0,00	0,00	0,00	0,00
041	Opérations patrimoniales	0,00	0,00	0,00	0,00	0,00	0,00	0,00	0,00	0,00

(1)	Libellé	Sous-fonction 21				Sous-fonction 25				
		211 Ecoles maternelles	212 Ecoles primaires	213 Classes regroupées	251 Hébergement et restauration scolaire	252 Transports scolaires	253 Sport scolaire	254 Médecine scolaire	255 Classes de découverte et autres services	
10	Dotations, fonds divers et réserves	0,00	0,00	0,00	0,00	0,00	0,00	0,00	0,00	0,00
13	Subventions d'investissement	0,00	0,00	0,00	0,00	0,00	0,00	0,00	0,00	0,00
16	Emprunts et dettes assimilées	0,00	0,00	0,00	0,00	0,00	0,00	0,00	0,00	0,00
18	Compte de liaison : affectat° (BA,régie)	0,00	0,00	0,00	0,00	0,00	0,00	0,00	0,00	0,00
20	Immobilisations incorporelles	1 500,00	0,00	0,00	0,00	0,00	0,00	0,00	0,00	0,00
204	Subventions d'équipement versées	0,00	0,00	0,00	0,00	0,00	0,00	0,00	0,00	0,00
21	Immobilisations corporelles	60 904,80	81 370,61	22 300,00	21 000,00	0,00	0,00	0,00	0,00	0,00
22	Immobilisations reçues en affectation	0,00	0,00	0,00	0,00	0,00	0,00	0,00	0,00	0,00
23	Immobilisations en cours	0,00	0,00	0,00	0,00	0,00	0,00	0,00	0,00	0,00
26	Participat° et créances rattachées	0,00	0,00	0,00	0,00	0,00	0,00	0,00	0,00	0,00
27	Autres immobilisations financières	0,00	0,00	0,00	0,00	0,00	0,00	0,00	0,00	0,00
Opérations d'équipement		0,00	0,00	0,00	0,00	0,00	0,00	0,00	0,00	0,00
Opérations pour compte de tiers		0,00	0,00	0,00	0,00	0,00	0,00	0,00	0,00	0,00
Restes à réaliser - reports		27 751,50	17 197,25	5 568,99	23 762,08	0,00	0,00	0,00	0,00	0,00
RECETTES (2)		0,00	33 160,00	0,00	16 668,00	0,00	0,00	0,00	0,00	0,00
Recettes de l'exercice		0,00	30 400,00	0,00	0,00	0,00	0,00	0,00	0,00	0,00
010	Stocks	0,00	0,00	0,00	0,00	0,00	0,00	0,00	0,00	0,00
021	Virement de la sect° de fonctionnement	0,00	0,00	0,00	0,00	0,00	0,00	0,00	0,00	0,00
024	Produits des cessions d'immobilisations	0,00	0,00	0,00	0,00	0,00	0,00	0,00	0,00	0,00
040	Opérat° ordre transfert entre sections	0,00	0,00	0,00	0,00	0,00	0,00	0,00	0,00	0,00
041	Opérations patrimoniales	0,00	0,00	0,00	0,00	0,00	0,00	0,00	0,00	0,00
10	Dotations, fonds divers et réserves	0,00	0,00	0,00	0,00	0,00	0,00	0,00	0,00	0,00
13	Subventions d'investissement	0,00	30 400,00	0,00	0,00	0,00	0,00	0,00	0,00	0,00
16	Emprunts et dettes assimilées	0,00	0,00	0,00	0,00	0,00	0,00	0,00	0,00	0,00
18	Compte de liaison : affectat° (BA,régie)	0,00	0,00	0,00	0,00	0,00	0,00	0,00	0,00	0,00
20	Immobilisations incorporelles	0,00	0,00	0,00	0,00	0,00	0,00	0,00	0,00	0,00
204	Subventions d'équipement versées	0,00	0,00	0,00	0,00	0,00	0,00	0,00	0,00	0,00
21	Immobilisations corporelles	0,00	0,00	0,00	0,00	0,00	0,00	0,00	0,00	0,00
22	Immobilisations reçues en affectation	0,00	0,00	0,00	0,00	0,00	0,00	0,00	0,00	0,00
23	Immobilisations en cours	0,00	0,00	0,00	0,00	0,00	0,00	0,00	0,00	0,00
26	Participat° et créances rattachées	0,00	0,00	0,00	0,00	0,00	0,00	0,00	0,00	0,00
27	Autres immobilisations financières	0,00	0,00	0,00	0,00	0,00	0,00	0,00	0,00	0,00
Opérations pour compte de tiers		0,00	0,00	0,00	0,00	0,00	0,00	0,00	0,00	0,00
Restes à réaliser - reports		0,00	2 760,00	0,00	16 668,00	0,00	0,00	0,00	0,00	0,00
SOLDE (2)		-90 156,30	-65 407,86	-27 868,99	-28 114,08	0,00	0,00	0,00	0,00	0,00

VILLE DE TOUL - BUDGET PRINCIPAL - BP - 2022

(1) Pour le croisement par nature, le détail est fait selon le niveau de vote choisi par l'assemblée délibérante (chapitre, article ou article spécialisé).

(2) Le solde correspond à la différence entre les recettes et les dépenses. Les dépenses et les recettes correspondent à la somme des dépenses et des recettes de l'exercice ainsi que des restes à réaliser et des reports (lignes budgétaires 001 et 002). Les lignes reports 001 et 002 apparaissent à la colonne 01-Non ventilables.

IV – ANNEXES

**ELEMENTS DU BILAN
PRESENTATION CROISEE PAR FONCTION – DETAIL INVESTISSEMENT**

IV

A1.2

FONCTION 3 – Culture

(1)	Libellé	30 Services communs	31 Expression artistique	32 Conservation et diffusion des patrimoines	33 Action culturelle	34 Plan de relance (crise sanitaire)	Total
	DEPENSES (2)	6 307,34	70 817,95	632 286,65	214 001,67	1 068 281,16	1 991 694,77
	Dépenses de l'exercice	5 440,00	69 578,00	526 342,00	211 728,00	921 300,00	1 734 388,00
010	Stocks	0,00	0,00	0,00	0,00	0,00	0,00
020	Dépenses imprévues	0,00	0,00	0,00	0,00	0,00	0,00
040	Opérat° ordre transfert entre sections	0,00	0,00	0,00	0,00	0,00	0,00
041	Opérations patrimoniales	0,00	0,00	0,00	0,00	0,00	0,00
10	Dotations, fonds divers et réserves	0,00	0,00	0,00	0,00	0,00	0,00
13	Subventions d'investissement	0,00	0,00	0,00	0,00	0,00	0,00
16	Emprunts et dettes assimilées	0,00	0,00	0,00	0,00	0,00	0,00
18	Compte de liaison : affectat° (BA,régie)	0,00	0,00	0,00	0,00	0,00	0,00
20	Immobilisations incorporelles	3 000,00	0,00	86 300,00	0,00	20 000,00	109 300,00
204	Subventions d'équipement versées	0,00	0,00	0,00	0,00	0,00	0,00
21	Immobilisations corporelles	2 440,00	69 578,00	142 892,00	6 728,00	0,00	221 638,00
22	Immobilisations reçues en affectation	0,00	0,00	0,00	0,00	0,00	0,00
23	Immobilisations en cours	0,00	0,00	297 150,00	205 000,00	901 300,00	1 403 450,00
26	Participat° et créances rattachées	0,00	0,00	0,00	0,00	0,00	0,00
27	Autres immobilisations financières	0,00	0,00	0,00	0,00	0,00	0,00
	Opérations d'équipement						
	Opérations pour compte de tiers						
	Restes à réaliser – reports	867,34	1 239,95	105 944,65	2 273,67	146 981,16	257 306,77
	RECETTES (2)	0,00	0,00	304 448,28	0,00	891 525,00	1 195 973,28
	Recettes de l'exercice	0,00	0,00	253 777,50	0,00	870 000,00	1 123 777,50
010	Stocks	0,00	0,00	0,00	0,00	0,00	0,00
021	Virement de la sec° de fonctionnement	0,00	0,00	0,00	0,00	0,00	0,00
024	Produits des cessions d'immobilisations	0,00	0,00	0,00	0,00	0,00	0,00
040	Opérat° ordre transfert entre sections	0,00	0,00	0,00	0,00	0,00	0,00
041	Opérations patrimoniales	0,00	0,00	0,00	0,00	0,00	0,00
10	Dotations, fonds divers et réserves	0,00	0,00	0,00	0,00	0,00	0,00
13	Subventions d'investissement	0,00	0,00	253 777,50	0,00	870 000,00	1 123 777,50
16	Emprunts et dettes assimilées	0,00	0,00	0,00	0,00	0,00	0,00

VILLE DE TOUL - BUDGET PRINCIPAL - BP - 2022

(1)	Libellé	30 Services communs	31 Expression artistique	32 Conservation et diffusion des patrimoines	33 Action culturelle	34 Plan de relance (crise sanitaire)	Total
18	Compte de liaison : affectat° (BA,régie)	0,00	0,00	0,00	0,00	0,00	0,00
20	Immobilisations incorporelles	0,00	0,00	0,00	0,00	0,00	0,00
204	Subventions d'équipement versées	0,00	0,00	0,00	0,00	0,00	0,00
21	Immobilisations corporelles	0,00	0,00	0,00	0,00	0,00	0,00
22	Immobilisations reçues en affectation	0,00	0,00	0,00	0,00	0,00	0,00
23	Immobilisations en cours	0,00	0,00	0,00	0,00	0,00	0,00
26	Participat° et créances rattachées	0,00	0,00	0,00	0,00	0,00	0,00
27	Autres immobilisations financières	0,00	0,00	0,00	0,00	0,00	0,00
Opérations pour compte de tiers		0,00	0,00	0,00	0,00	0,00	0,00
Restes à réaliser – reports		0,00	0,00	50 670,78	0,00	21 525,00	72 195,78
SOLDE (2)		-6 307,34	-70 817,95	-327 838,37	-214 001,67	-176 756,16	-796 721,49

(1)	Libellé	Sous-fonction 31						Sous-fonction 32					
		311 Expression musicale, lyrique et choré.	312 Arts plastiques, activités artistiques	313 Théâtres	314 Cinémas et autres salles de spectacles	321 Bibliothèques et médiathèques	322 Musées	323 Archives	324 Entretien du patrimoine culturel				
DEPENSES (2)													
Dépenses de l'exercice											60 899,43	0,00	513 756,61
010	Stocks	0,00	0,00	0,00	0,00	0,00	0,00	0,00	0,00	0,00	0,00	0,00	
020	Dépenses imprévues	0,00	0,00	0,00	0,00	0,00	0,00	0,00	0,00	0,00	0,00	0,00	
040	Opérat° ordre transfert entre sections	0,00	0,00	0,00	0,00	0,00	0,00	0,00	0,00	0,00	0,00	0,00	
041	Opérations patrimoniales	0,00	0,00	0,00	0,00	0,00	0,00	0,00	0,00	0,00	0,00	0,00	
10	Dotations, fonds divers et réserves	0,00	0,00	0,00	0,00	0,00	0,00	0,00	0,00	0,00	0,00	0,00	
13	Subventions d'investissement	0,00	0,00	0,00	0,00	0,00	0,00	0,00	0,00	0,00	0,00	0,00	
16	Emprunts et dettes assimilées	0,00	0,00	0,00	0,00	0,00	0,00	0,00	0,00	0,00	0,00	0,00	
18	Compte de liaison : affectat° (BA,régie)	0,00	0,00	0,00	0,00	0,00	0,00	0,00	0,00	0,00	0,00	0,00	
20	Immobilisations incorporelles	0,00	0,00	0,00	0,00	0,00	0,00	0,00	0,00	0,00	0,00	0,00	
204	Subventions d'équipement versées	0,00	0,00	0,00	0,00	0,00	0,00	0,00	0,00	0,00	0,00	0,00	
21	Immobilisations corporelles	58 848,00	0,00	4 000,00	6 730,00	34 874,00	6 730,00	34 874,00	59 487,00	0,00	0,00	48 531,00	
22	Immobilisations reçues en affectation	0,00	0,00	0,00	0,00	0,00	0,00	0,00	0,00	0,00	0,00	0,00	
23	Immobilisations en cours	0,00	0,00	0,00	0,00	0,00	0,00	0,00	0,00	0,00	0,00	297 150,00	
26	Participat° et créances rattachées	0,00	0,00	0,00	0,00	0,00	0,00	0,00	0,00	0,00	0,00	0,00	
27	Autres immobilisations financières	0,00	0,00	0,00	0,00	0,00	0,00	0,00	0,00	0,00	0,00	0,00	
Opérations d'équipement													
Opérations pour compte de tiers													
Restes à réaliser – reports											1 412,43	0,00	81 775,61
RECETTES (2)													
Recettes de l'exercice											100 360,00	0,00	166 839,28
											97 000,00	0,00	156 777,50

VILLE DE TOUL - BUDGET PRINCIPAL - BP - 2022

(1)	Libellé	Sous-fonction 31						Sous-fonction 32					
		311 Expression musicale, lyrique et choré.	312 Arts plastiques, activités artistiques	313 Théâtres	314 Cinémas et autres salles de spectacles	321 Bibliothèques et médiathèques	322 Musées	323 Archives	324 Entretien du patrimoine culturel				
010	Stocks	0,00	0,00	0,00	0,00	0,00	0,00	0,00	0,00	0,00	0,00	0,00	0,00
021	Virement de la sect* de fonctionnement	0,00	0,00	0,00	0,00	0,00	0,00	0,00	0,00	0,00	0,00	0,00	0,00
024	Produits des cessions d'immobilisations	0,00	0,00	0,00	0,00	0,00	0,00	0,00	0,00	0,00	0,00	0,00	0,00
040	Opérat* ordre transfert entre sections	0,00	0,00	0,00	0,00	0,00	0,00	0,00	0,00	0,00	0,00	0,00	0,00
041	Opérations patrimoniales	0,00	0,00	0,00	0,00	0,00	0,00	0,00	0,00	0,00	0,00	0,00	0,00
10	Dotations, fonds divers et réserves	0,00	0,00	0,00	0,00	0,00	0,00	0,00	0,00	0,00	0,00	0,00	0,00
13	Subventions d'investissement	0,00	0,00	0,00	0,00	0,00	0,00	0,00	0,00	97 000,00	0,00	0,00	156 777,50
16	Emprunts et dettes assimilées	0,00	0,00	0,00	0,00	0,00	0,00	0,00	0,00	0,00	0,00	0,00	0,00
18	Compte de liaison : affectat* (BA,régie)	0,00	0,00	0,00	0,00	0,00	0,00	0,00	0,00	0,00	0,00	0,00	0,00
20	Immobilisations incorporelles	0,00	0,00	0,00	0,00	0,00	0,00	0,00	0,00	0,00	0,00	0,00	0,00
204	Subventions d'équipement versées	0,00	0,00	0,00	0,00	0,00	0,00	0,00	0,00	0,00	0,00	0,00	0,00
21	Immobilisations corporelles	0,00	0,00	0,00	0,00	0,00	0,00	0,00	0,00	0,00	0,00	0,00	0,00
22	Immobilisations reçues en affectation	0,00	0,00	0,00	0,00	0,00	0,00	0,00	0,00	0,00	0,00	0,00	0,00
23	Immobilisations en cours	0,00	0,00	0,00	0,00	0,00	0,00	0,00	0,00	0,00	0,00	0,00	0,00
26	Participat* et créances rattachées	0,00	0,00	0,00	0,00	0,00	0,00	0,00	0,00	0,00	0,00	0,00	0,00
27	Autres immobilisations financières	0,00	0,00	0,00	0,00	0,00	0,00	0,00	0,00	0,00	0,00	0,00	0,00
Opérations pour compte de tiers		0,00	0,00	0,00	0,00	0,00	0,00	0,00	0,00	0,00	0,00	0,00	0,00
Restes à réaliser – reports		0,00	0,00	0,00	0,00	0,00	0,00	37 249,00	0,00	3 360,00	0,00	0,00	10 061,78
SOLDE (2)		-58 848,00	0,00	-5 009,39	-6 980,56	-20 381,61	39 460,57	0,00	0,00	0,00	0,00	0,00	-346 917,33

(1) Pour le croisement par nature, le détail est fait selon le niveau de vote choisi par l'assemblée délibérante (chapitre, article ou article spécialisé).

(2) Le solde correspond à la différence entre les recettes et les dépenses. Les dépenses et les recettes correspondent à la somme des dépenses et des recettes de l'exercice ainsi que des restes à réaliser et des reports (lignes budgétaires 001 et 002). Les lignes reports 001 et 002 apparaissent à la colonne 01-Non ventilables.

IV – ANNEXES

**ELEMENTS DU BILAN
PRESENTATION CROISEE PAR FONCTION – DETAIL INVESTISSEMENT**

IV

A1.2

FONCTION 4 – Sport et jeunesse

(1)	Libellé	40 Services communs	41 Sports	42 Jeunesse	43 Plan de relance (crise sanitaire)	Total
	DEPENSES (2)					
	Dépenses de l'exercice	600,00	1 059 535,32	5 396,18	0,00	1 065 531,50
010	Stocks	600,00	379 250,00	4 400,00	0,00	384 250,00
020	Dépenses imprévues	0,00	0,00	0,00	0,00	0,00
040	Opérat° ordre transfert entre sections	0,00	0,00	0,00	0,00	0,00
041	Opérations patrimoniales	0,00	0,00	0,00	0,00	0,00
10	Dotations, fonds divers et réserves	0,00	0,00	0,00	0,00	0,00
13	Subventions d'investissement	0,00	0,00	0,00	0,00	0,00
16	Emprunts et dettes assimilées	0,00	0,00	0,00	0,00	0,00
18	Compte de liaison : affectat° (BA,régie)	0,00	0,00	0,00	0,00	0,00
20	Immobilisations incorporelles	0,00	4 050,00	0,00	0,00	4 050,00
204	Subventions d'équipement versées	0,00	0,00	0,00	0,00	0,00
21	Immobilisations corporelles	600,00	290 500,00	4 400,00	0,00	295 500,00
22	Immobilisations reçues en affectation	0,00	0,00	0,00	0,00	0,00
23	Immobilisations en cours	0,00	84 700,00	0,00	0,00	84 700,00
26	Participat° et créances rattachées	0,00	0,00	0,00	0,00	0,00
27	Autres immobilisations financières	0,00	0,00	0,00	0,00	0,00
	Opérations d'équipement	0,00	0,00	0,00	0,00	0,00
	Opérations pour compte de tiers	0,00	0,00	0,00	0,00	0,00
	Restes à réaliser – reports	0,00	680 285,32	996,18	0,00	681 281,50
	RECETTES (2)					
	Recettes de l'exercice	0,00	604 018,00	0,00	0,00	604 018,00
010	Stocks	0,00	281 000,00	0,00	0,00	281 000,00
021	Virement de la sec° de fonctionnement	0,00	0,00	0,00	0,00	0,00
024	Produits des cessions d'immobilisations	0,00	0,00	0,00	0,00	0,00
040	Opérat° ordre transfert entre sections	0,00	0,00	0,00	0,00	0,00
041	Opérations patrimoniales	0,00	0,00	0,00	0,00	0,00
10	Dotations, fonds divers et réserves	0,00	0,00	0,00	0,00	0,00
13	Subventions d'investissement	0,00	281 000,00	0,00	0,00	281 000,00
16	Emprunts et dettes assimilées	0,00	0,00	0,00	0,00	0,00
18	Compte de liaison : affectat° (BA,régie)	0,00	0,00	0,00	0,00	0,00

VILLE DE TOUL - BUDGET PRINCIPAL - BP - 2022

(1)	Libellé	40 Services communs	41 Sports	42 Jeunesse	43 Plan de relance (crise sanitaire)	Total
20	Immobilisations incorporelles	0,00	0,00	0,00	0,00	0,00
204	Subventions d'équipement versées	0,00	0,00	0,00	0,00	0,00
21	Immobilisations corporelles	0,00	0,00	0,00	0,00	0,00
22	Immobilisations reçues en affectation	0,00	0,00	0,00	0,00	0,00
23	Immobilisations en cours	0,00	0,00	0,00	0,00	0,00
26	Participat° et créances rattachées	0,00	0,00	0,00	0,00	0,00
27	Autres immobilisations financières	0,00	0,00	0,00	0,00	0,00
Opérations pour compte de tiers		0,00	0,00	0,00	0,00	0,00
Restes à réaliser – reports		0,00	323 018,00	0,00	0,00	323 018,00
SOLDE (2)		-600,00	-455 517,32	-5 396,18	0,00	-461 513,50

(1)	Libellé	Sous-fonction 41					Sous-fonction 42		
		411 Salles de sport, gymnases	412 Stades	413 Piscines	414 Autres équipements sportifs ou de loisir	415 Manifestations sportives	421 Centres de loisirs	422 Autres activités pour les jeunes	423 Colonies de vacances
DEPENSES (2)									
Dépenses de l'exercice									
010	Stocks	47 807,16	99 157,60	0,00	912 570,56	0,00	2 496,18	2 900,00	0,00
020	Dépenses imprévues	41 000,00	74 200,00	0,00	264 050,00	0,00	2 100,00	2 300,00	0,00
040	Opérat° ordre transfert entre sections	0,00	0,00	0,00	0,00	0,00	0,00	0,00	0,00
041	Opérations patrimoniales	0,00	0,00	0,00	0,00	0,00	0,00	0,00	0,00
10	Dotations, fonds divers et réserves	0,00	0,00	0,00	0,00	0,00	0,00	0,00	0,00
13	Subventions d'investissement	0,00	0,00	0,00	0,00	0,00	0,00	0,00	0,00
16	Emprunts et dettes assimilées	0,00	0,00	0,00	0,00	0,00	0,00	0,00	0,00
18	Compte de liaison : affectat° (BA,régie)	0,00	0,00	0,00	0,00	0,00	0,00	0,00	0,00
20	Immobilisations incorporelles	0,00	0,00	0,00	4 050,00	0,00	0,00	0,00	0,00
204	Subventions d'équipement versées	0,00	0,00	0,00	0,00	0,00	0,00	0,00	0,00
21	Immobilisations corporelles	29 500,00	8 500,00	0,00	252 500,00	0,00	2 100,00	2 300,00	0,00
22	Immobilisations reçues en affectation	0,00	0,00	0,00	0,00	0,00	0,00	0,00	0,00
23	Immobilisations en cours	11 500,00	65 700,00	0,00	7 500,00	0,00	0,00	0,00	0,00
26	Participat° et créances rattachées	0,00	0,00	0,00	0,00	0,00	0,00	0,00	0,00
27	Autres immobilisations financières	0,00	0,00	0,00	0,00	0,00	0,00	0,00	0,00
Opérations d'équipement									
Opérations pour compte de tiers									
Restes à réaliser – reports		6 807,16	24 957,60	0,00	648 520,56	0,00	396,18	600,00	0,00
RECETTES (2)									
Recettes de l'exercice									
010	Stocks	0,00	0,00	0,00	0,00	0,00	0,00	0,00	0,00

VILLE DE TOUL - BUDGET PRINCIPAL - BP - 2022

(1)	Libellé	Sous-fonction 41					Sous-fonction 42		
		411 Salles de sport, gymnases	412 Stades	413 Piscines	414 Autres équipements sportifs ou de loisir	415 Manifestations sportives	421 Centres de loisirs	422 Autres activités pour les jeunes	423 Colonies de vacances
021	Virement de la sect° de fonctionnement	0,00	0,00	0,00	0,00	0,00	0,00	0,00	0,00
024	Produits des cessions d'immobilisations	0,00	0,00	0,00	0,00	0,00	0,00	0,00	0,00
040	Opérat° ordre transfert entre sections	0,00	0,00	0,00	0,00	0,00	0,00	0,00	0,00
041	Opérations patrimoniales	0,00	0,00	0,00	0,00	0,00	0,00	0,00	0,00
10	Dotations, fonds divers et réserves	0,00	0,00	0,00	0,00	0,00	0,00	0,00	0,00
13	Subventions d'investissement	0,00	0,00	0,00	281 000,00	0,00	0,00	0,00	0,00
16	Emprunts et dettes assimilées	0,00	0,00	0,00	0,00	0,00	0,00	0,00	0,00
18	Compte de liaison : affectat° (BA,régie)	0,00	0,00	0,00	0,00	0,00	0,00	0,00	0,00
20	Immobilisations incorporelles	0,00	0,00	0,00	0,00	0,00	0,00	0,00	0,00
204	Subventions d'équipement versées	0,00	0,00	0,00	0,00	0,00	0,00	0,00	0,00
21	Immobilisations corporelles	0,00	0,00	0,00	0,00	0,00	0,00	0,00	0,00
22	Immobilisations reçues en affectation	0,00	0,00	0,00	0,00	0,00	0,00	0,00	0,00
23	Immobilisations en cours	0,00	0,00	0,00	0,00	0,00	0,00	0,00	0,00
26	Participat° et créances rattachées	0,00	0,00	0,00	0,00	0,00	0,00	0,00	0,00
27	Autres immobilisations financières	0,00	0,00	0,00	0,00	0,00	0,00	0,00	0,00
Opérations pour compte de tiers		0,00	0,00	0,00	0,00	0,00	0,00	0,00	0,00
Restes à réaliser – reports		0,00	0,00	0,00	323 018,00	0,00	0,00	0,00	0,00
SOLDE (2)		-47 807,16	-99 157,60	0,00	-308 552,56	0,00	-2 496,18	-2 900,00	0,00

(1) Pour le croisement par nature, le détail est fait selon le niveau de vote choisi par l'assemblée délibérante (chapitre, article ou article spécialisé).

(2) Le solde correspond à la différence entre les recettes et les dépenses. Les dépenses et les recettes correspondent à la somme des dépenses et des recettes de l'exercice ainsi que des restes à réaliser et des reports (lignes budgétaires 001 et 002). Les lignes reports 001 et 002 apparaissent à la colonne 01-Non ventilables.

IV – ANNEXES

ELEMENTS DU BILAN
PRESENTATION CROISEE PAR FONCTION – DETAIL INVESTISSEMENT

IV

A1.2

FONCTION 5 – Interventions sociales et santé

(1)	Libellé	51 Santé	52 Interventions sociales	53 Plan de relance (crise sanitaire)	Total
	DEPENSES (2)				
	Dépenses de l'exercice	0,00	9 461,87	0,00	9 461,87
010	Stocks	0,00	9 100,00	0,00	9 100,00
020	Dépenses imprévues	0,00	0,00	0,00	0,00
040	Opérat° ordre transfert entre sections	0,00	0,00	0,00	0,00
041	Opérations patrimoniales	0,00	0,00	0,00	0,00
10	Dotations, fonds divers et réserves	0,00	0,00	0,00	0,00
13	Subventions d'investissement	0,00	0,00	0,00	0,00
16	Emprunts et dettes assimilées	0,00	0,00	0,00	0,00
18	Compte de liaison : affectat° (BA,régie)	0,00	0,00	0,00	0,00
20	Immobilisations incorporelles	0,00	0,00	0,00	0,00
204	Subventions d'équipement versées	0,00	0,00	0,00	0,00
21	Immobilisations corporelles	0,00	9 100,00	0,00	9 100,00
22	Immobilisations reçues en affectation	0,00	0,00	0,00	0,00
23	Immobilisations en cours	0,00	0,00	0,00	0,00
26	Participat° et créances rattachées	0,00	0,00	0,00	0,00
27	Autres immobilisations financières	0,00	0,00	0,00	0,00
	Opérations d'équipement				
	Opérations pour compte de tiers				
	Restes à réaliser – reports	0,00	361,87	0,00	361,87
	RECETTES (2)				
	Recettes de l'exercice	0,00	10 442,00	0,00	10 442,00
010	Stocks	0,00	0,00	0,00	0,00
021	Virement de la sect° de fonctionnement	0,00	0,00	0,00	0,00
024	Produits des cessions d'immobilisations	0,00	0,00	0,00	0,00
040	Opérat° ordre transfert entre sections	0,00	0,00	0,00	0,00
041	Opérations patrimoniales	0,00	0,00	0,00	0,00
10	Dotations, fonds divers et réserves	0,00	0,00	0,00	0,00
13	Subventions d'investissement	0,00	0,00	0,00	0,00
16	Emprunts et dettes assimilées	0,00	0,00	0,00	0,00
18	Compte de liaison : affectat° (BA,régie)	0,00	0,00	0,00	0,00

(1)	Libellé	51 Santé	52 Interventions sociales	53 Plan de relance (crise sanitaire)	Total
20	Immobilisations incorporelles	0,00	0,00	0,00	0,00
204	Subventions d'équipement versées	0,00	0,00	0,00	0,00
21	Immobilisations corporelles	0,00	0,00	0,00	0,00
22	Immobilisations reçues en affectation	0,00	0,00	0,00	0,00
23	Immobilisations en cours	0,00	0,00	0,00	0,00
26	Participat° et créances rattachées	0,00	0,00	0,00	0,00
27	Autres immobilisations financières	0,00	0,00	0,00	0,00
Opérations pour compte de tiers					
	Restes à réaliser – reports		10 442,00		10 442,00
	SOLDE (2)	0,00	980,13	0,00	980,13

(1)	Libellé	Sous-fonction 51			Sous-fonction 52			524 Autres services
		510 Services communs	511 Dispensaires, autres établissements sanitaires	512 Actions de prévention sanitaire	520 Services communs	521 Services à caractère social handicapés	522 Act° pour l'enfance et l'adolescence	
	DEPENSES (2)							
	Dépenses de l'exercice	0,00	0,00	0,00	8 361,22	0,00	0,00	1 100,65
010	Stocks	0,00	0,00	0,00	8 230,00	0,00	0,00	870,00
020	Dépenses imprévues	0,00	0,00	0,00	0,00	0,00	0,00	0,00
040	Opérat° ordre transfert entre sections	0,00	0,00	0,00	0,00	0,00	0,00	0,00
041	Opérations patrimoniales	0,00	0,00	0,00	0,00	0,00	0,00	0,00
10	Dotations, fonds divers et réserves	0,00	0,00	0,00	0,00	0,00	0,00	0,00
13	Subventions d'investissement	0,00	0,00	0,00	0,00	0,00	0,00	0,00
16	Emprunts et dettes assimilées	0,00	0,00	0,00	0,00	0,00	0,00	0,00
18	Compte de liaison : affectat° (BA,régie)	0,00	0,00	0,00	0,00	0,00	0,00	0,00
20	Immobilisations incorporelles	0,00	0,00	0,00	0,00	0,00	0,00	0,00
204	Subventions d'équipement versées	0,00	0,00	0,00	0,00	0,00	0,00	0,00
21	Immobilisations corporelles	0,00	0,00	0,00	8 230,00	0,00	0,00	870,00
22	Immobilisations reçues en affectation	0,00	0,00	0,00	0,00	0,00	0,00	0,00
23	Immobilisations en cours	0,00	0,00	0,00	0,00	0,00	0,00	0,00
26	Participat° et créances rattachées	0,00	0,00	0,00	0,00	0,00	0,00	0,00
27	Autres immobilisations financières	0,00	0,00	0,00	0,00	0,00	0,00	0,00
Opérations d'équipement								
Opérations pour compte de tiers								
	Restes à réaliser – reports				131,22			230,65
	RECETTES (2)				10 442,00			0,00
	Recettes de l'exercice	0,00	0,00	0,00	0,00	0,00	0,00	0,00
010	Stocks	0,00	0,00	0,00	0,00	0,00	0,00	0,00

(1)	Libellé	Sous-fonction 51				Sous-fonction 52			
		510 Services communs	511 Dispensaires, autres établissements sanitaires	512 Actions de prévention sanitaire	520 Services communs	521 Services à caractère social handicapés	522 Actif pour l'enfance et l'adolescence	523 Actif pour personnes en difficulté	524 Autres services
021	Virement de la sec ^e de fonctionnement	0,00	0,00	0,00	0,00	0,00	0,00	0,00	0,00
024	Produits des cessions d'immobilisations	0,00	0,00	0,00	0,00	0,00	0,00	0,00	0,00
040	Opérat ^e ordre transfert entre sections	0,00	0,00	0,00	0,00	0,00	0,00	0,00	0,00
041	Opérations patrimoniales	0,00	0,00	0,00	0,00	0,00	0,00	0,00	0,00
10	Dotations, fonds divers et réserves	0,00	0,00	0,00	0,00	0,00	0,00	0,00	0,00
13	Subventions d'investissement	0,00	0,00	0,00	0,00	0,00	0,00	0,00	0,00
16	Emprunts et dettes assimilées	0,00	0,00	0,00	0,00	0,00	0,00	0,00	0,00
18	Compte de liaison : affectat ^e (BA, régie)	0,00	0,00	0,00	0,00	0,00	0,00	0,00	0,00
20	Immobilisations incorporelles	0,00	0,00	0,00	0,00	0,00	0,00	0,00	0,00
204	Subventions d'équipement versées	0,00	0,00	0,00	0,00	0,00	0,00	0,00	0,00
21	Immobilisations corporelles	0,00	0,00	0,00	0,00	0,00	0,00	0,00	0,00
22	Immobilisations reçues en affectation	0,00	0,00	0,00	0,00	0,00	0,00	0,00	0,00
23	Immobilisations en cours	0,00	0,00	0,00	0,00	0,00	0,00	0,00	0,00
26	Participat ^e et créances rattachées	0,00	0,00	0,00	0,00	0,00	0,00	0,00	0,00
27	Autres immobilisations financières	0,00	0,00	0,00	0,00	0,00	0,00	0,00	0,00
Opérations pour compte de tiers		0,00	0,00	0,00	10 442,00	0,00	0,00	0,00	0,00
Restes à réaliser – reports		0,00	0,00	0,00	2 080,78	0,00	0,00	0,00	0,00
SOLDE (2)		0,00	0,00	0,00	2 080,78	0,00	0,00	0,00	-1 100,65

(1) Pour le croisement par nature, le détail est fait selon le niveau de vote choisi par l'assemblée délibérante (chapitre, article ou article spécialisé).

(2) Le solde correspond à la différence entre les recettes et les dépenses. Les dépenses et les recettes correspondent à la somme des dépenses et des recettes de l'exercice ainsi que des restes à réaliser et des reports (lignes budgétaires 001 et 002). Les lignes reports 001 et 002 apparaissent à la colonne 01-Non ventilables.

IV – ANNEXES		IV
ELEMENTS DU BILAN		
PRESENTATION CROISEE PAR FONCTION – DETAIL INVESTISSEMENT		
		A1.2

FONCTION 6 – Famille

(1)	Libellé	60 Services communs	61 Services en faveur des personnes âgées	62 Actions en faveur de la maternité	63 Aides à la famille	64 Crèches et garderies	65 Plan de relance (crise sanitaire)	Total
	DEPENSES (2)							
	Dépenses de l'exercice	0,00	62,60	0,00	0,00	78 535,01	0,00	78 597,61
	Stocks	0,00	50,00	0,00	0,00	76 400,00	0,00	76 450,00
010		0,00	0,00	0,00	0,00	0,00	0,00	0,00
020	Dépenses imprévues	0,00	0,00	0,00	0,00	0,00	0,00	0,00
040	Opérat° ordre transfert entre sections	0,00	0,00	0,00	0,00	0,00	0,00	0,00
041	Opérations patrimoniales	0,00	0,00	0,00	0,00	0,00	0,00	0,00
10	Dotations, fonds divers et réserves	0,00	0,00	0,00	0,00	0,00	0,00	0,00
13	Subventions d'investissement	0,00	0,00	0,00	0,00	0,00	0,00	0,00
16	Emprunts et dettes assimilées	0,00	0,00	0,00	0,00	0,00	0,00	0,00
18	Compte de liaison : affectat° (BA,régie)	0,00	0,00	0,00	0,00	0,00	0,00	0,00
20	Immobilisations incorporelles	0,00	0,00	0,00	0,00	29 400,00	0,00	29 400,00
204	Subventions d'équipement versées	0,00	0,00	0,00	0,00	0,00	0,00	0,00
21	Immobilisations corporelles	0,00	50,00	0,00	0,00	8 200,00	0,00	8 250,00
22	Immobilisations reçues en affectation	0,00	0,00	0,00	0,00	0,00	0,00	0,00
23	Immobilisations en cours	0,00	0,00	0,00	0,00	38 800,00	0,00	38 800,00
26	Participat° et créances rattachées	0,00	0,00	0,00	0,00	0,00	0,00	0,00
27	Autres immobilisations financières	0,00	0,00	0,00	0,00	0,00	0,00	0,00
	Opérations d'équipement	0,00	0,00	0,00	0,00	0,00	0,00	0,00
	Opérations pour compte de tiers	0,00	0,00	0,00	0,00	0,00	0,00	0,00
	Restes à réaliser – reports	0,00	12,60	0,00	0,00	2 135,01	0,00	2 147,61
	RECETTES (2)							
	Recettes de l'exercice	0,00	0,00	0,00	0,00	0,00	0,00	0,00
	Stocks	0,00	0,00	0,00	0,00	0,00	0,00	0,00
010		0,00	0,00	0,00	0,00	0,00	0,00	0,00
021	Virement de la sect° de fonctionnement	0,00	0,00	0,00	0,00	0,00	0,00	0,00
024	Produits des cessions d'immobilisations	0,00	0,00	0,00	0,00	0,00	0,00	0,00
040	Opérat° ordre transfert entre sections	0,00	0,00	0,00	0,00	0,00	0,00	0,00
041	Opérations patrimoniales	0,00	0,00	0,00	0,00	0,00	0,00	0,00

VILLE DE TOUL - BUDGET PRINCIPAL - BP - 2022

(1)	Libellé	60 Services communs	61 Services en faveur des personnes âgées	62 Actions en faveur de la maternité	63 Aides à la famille	64 Crèches et garderies	65 Plan de relance (crise sanitaire)	Total
10	Dotations, fonds divers et réserves	0,00	0,00	0,00	0,00	0,00	0,00	0,00
13	Subventions d'investissement	0,00	0,00	0,00	0,00	0,00	0,00	0,00
16	Emprunts et dettes assimilées	0,00	0,00	0,00	0,00	0,00	0,00	0,00
18	Compte de liaison : affectat° (BA,régie)	0,00	0,00	0,00	0,00	0,00	0,00	0,00
20	Immobilisations incorporelles	0,00	0,00	0,00	0,00	0,00	0,00	0,00
204	Subventions d'équipement versées	0,00	0,00	0,00	0,00	0,00	0,00	0,00
21	Immobilisations corporelles	0,00	0,00	0,00	0,00	0,00	0,00	0,00
22	Immobilisations reçues en affectation	0,00	0,00	0,00	0,00	0,00	0,00	0,00
23	Immobilisations en cours	0,00	0,00	0,00	0,00	0,00	0,00	0,00
26	Participat° et créances rattachées	0,00	0,00	0,00	0,00	0,00	0,00	0,00
27	Autres immobilisations financières	0,00	0,00	0,00	0,00	0,00	0,00	0,00
Opérations pour compte de tiers		0,00	0,00	0,00	0,00	0,00	0,00	0,00
Restes à réaliser – reports		0,00	-62,60	0,00	0,00	-78 535,01	0,00	-78 597,61
SOLDE (2)		0,00	-62,60	0,00	0,00	-78 535,01	0,00	-78 597,61

(1) Pour le croisement par nature, le détail est fait selon le niveau de vote choisi par l'assemblée délibérante (chapitre, article ou article spécialisé).

(2) Le solde correspond à la différence entre les recettes et les dépenses. Les dépenses et les recettes correspondent à la somme des dépenses et des recettes de l'exercice ainsi que des restes à réaliser et des reports (lignes budgétaires 001 et 002). Les lignes reports 001 et 002 apparaissent à la colonne 01-Non ventilables.

IV – ANNEXES

ELEMENTS DU BILAN
PRESENTATION CROISEE PAR FONCTION – DETAIL INVESTISSEMENT

IV

A1.2

FONCTION 7 – Logement

(1)	Libellé	70 Services communs	71 Parc privé de la ville	72 Aide au secteur locatif	73 Aides à l'accession à la propriété	74 Plan de relance (crise sanitaire)	Total
	DEPENSES (2)	0,00	221 056,47	0,00	0,00	0,00	221 056,47
	Dépenses de l'exercice	0,00	31 308,00	0,00	0,00	0,00	31 308,00
010	Stocks	0,00	0,00	0,00	0,00	0,00	0,00
020	Dépenses imprévues	0,00	0,00	0,00	0,00	0,00	0,00
040	Opérai° ordre transfert entre sections	0,00	0,00	0,00	0,00	0,00	0,00
041	Opérations patrimoniales	0,00	0,00	0,00	0,00	0,00	0,00
10	Dotations, fonds divers et réserves	0,00	0,00	0,00	0,00	0,00	0,00
13	Subventions d'investissement	0,00	0,00	0,00	0,00	0,00	0,00
16	Emprunts et dettes assimilées	0,00	0,00	0,00	0,00	0,00	0,00
18	Compte de liaison : affectat° (BA,régie)	0,00	0,00	0,00	0,00	0,00	0,00
20	Immobilisations incorporelles	0,00	0,00	0,00	0,00	0,00	0,00
204	Subventions d'équipement versées	0,00	0,00	0,00	0,00	0,00	0,00
21	Immobilisations corporelles	0,00	31 308,00	0,00	0,00	0,00	31 308,00
22	Immobilisations reçues en affectation	0,00	0,00	0,00	0,00	0,00	0,00
23	Immobilisations en cours	0,00	0,00	0,00	0,00	0,00	0,00
26	Participat° et créances rattachées	0,00	0,00	0,00	0,00	0,00	0,00
27	Autres immobilisations financières	0,00	0,00	0,00	0,00	0,00	0,00
	Opérations d'équipement	0,00	0,00	0,00	0,00	0,00	0,00
	Opérations pour compte de tiers	0,00	0,00	0,00	0,00	0,00	0,00
	Restes à réaliser – reports	0,00	189 748,47	0,00	0,00	0,00	189 748,47
	RECETTES (2)	0,00	173 575,00	0,00	0,00	0,00	173 575,00
	Recettes de l'exercice	0,00	0,00	0,00	0,00	0,00	0,00
010	Stocks	0,00	0,00	0,00	0,00	0,00	0,00
021	Virement de la sec° de fonctionnement	0,00	0,00	0,00	0,00	0,00	0,00
024	Produits des cessions d'immobilisations	0,00	0,00	0,00	0,00	0,00	0,00
040	Opérai° ordre transfert entre sections	0,00	0,00	0,00	0,00	0,00	0,00
041	Opérations patrimoniales	0,00	0,00	0,00	0,00	0,00	0,00
10	Dotations, fonds divers et réserves	0,00	0,00	0,00	0,00	0,00	0,00
13	Subventions d'investissement	0,00	0,00	0,00	0,00	0,00	0,00
16	Emprunts et dettes assimilées	0,00	0,00	0,00	0,00	0,00	0,00

VILLE DE TOUL - BUDGET PRINCIPAL - BP - 2022

(1)	Libellé	70 Services communs	71 Parc privé de la ville	72 Aide au secteur locatif	73 Aides à l'accession à la propriété	74 Plan de relance (crise sanitaire)	Total
18	Compte de liaison : affectat° (BA,régie)	0,00	0,00	0,00	0,00	0,00	0,00
20	Immobilisations incorporelles	0,00	0,00	0,00	0,00	0,00	0,00
204	Subventions d'équipement versées	0,00	0,00	0,00	0,00	0,00	0,00
21	Immobilisations corporelles	0,00	0,00	0,00	0,00	0,00	0,00
22	Immobilisations reçues en affectation	0,00	0,00	0,00	0,00	0,00	0,00
23	Immobilisations en cours	0,00	0,00	0,00	0,00	0,00	0,00
26	Participat° et créances rattachées	0,00	0,00	0,00	0,00	0,00	0,00
27	Autres immobilisations financières	0,00	0,00	0,00	0,00	0,00	0,00
Opérations pour compte de tiers		0,00	0,00	0,00	0,00	0,00	0,00
Restes à réaliser – reports		0,00	173 575,00	0,00	0,00	0,00	173 575,00
SOLDE (2)		0,00	-47 481,47	0,00	0,00	0,00	-47 481,47

(1) Pour le croisement par nature, le détail est fait selon le niveau de vote choisi par l'assemblée délibérante (chapitre, article ou article spécialisé).

(2) Le solde correspond à la différence entre les recettes et les dépenses. Les dépenses et les recettes correspondent à la somme des dépenses et des recettes de l'exercice ainsi que des restes à réaliser et des reports (lignes budgétaires 001 et 002). Les lignes reports 001 et 002 apparaissent à la colonne 01-Non ventilables.

IV – ANNEXES

ELEMENTS DU BILAN

PRESENTATION CROISEE PAR FONCTION – DETAIL INVESTISSEMENT

IV

A1.2

FONCTION 8 – Aménagement et services urbains, environnement

(1)	Libellé	81 Services urbains	82 Aménagement urbain	83 Environnement	84 Plan de relance (crise sanitaire)	Total
	DEPENSES (2)	406 165,77	2 941 995,14	7 080,00	15 512,40	3 370 753,31
	Dépenses de l'exercice	373 239,88	2 851 849,27	7 080,00	0,00	3 232 169,15
010	Stocks	0,00	0,00	0,00	0,00	0,00
020	Dépenses imprévues	0,00	0,00	0,00	0,00	0,00
040	<i>Opérat° ordre transfert entre sections</i>	0,00	0,00	0,00	0,00	0,00
041	<i>Opérations patrimoniales</i>	0,00	0,00	0,00	0,00	0,00
10	Dotations, fonds divers et réserves	0,00	0,00	0,00	0,00	0,00
13	Subventions d'investissement	0,00	0,00	0,00	0,00	0,00
16	Emprunts et dettes assimilées	0,00	0,00	0,00	0,00	0,00
18	Compte de liaison : affectat° (BA,régie)	0,00	0,00	0,00	0,00	0,00
20	Immobilisations incorporelles	0,00	119 816,00	0,00	0,00	119 816,00
204	Subventions d'équipement versées	0,00	422 410,00	0,00	0,00	422 410,00
21	Immobilisations corporelles	111 539,88	252 876,27	7 080,00	0,00	371 496,15
22	Immobilisations reçues en affectation	0,00	0,00	0,00	0,00	0,00
23	Immobilisations en cours	261 700,00	2 056 747,00	0,00	0,00	2 318 447,00
26	Participat° et créances rattachées	0,00	0,00	0,00	0,00	0,00
27	Autres immobilisations financières	0,00	0,00	0,00	0,00	0,00
	Opérations d'équipement	0,00	0,00	0,00	0,00	0,00
	Opérations pour compte de tiers	0,00	0,00	0,00	0,00	0,00
	Restes à réaliser – reports	32 925,89	90 145,87	0,00	15 512,40	138 584,16
	RECETTES (2)	54 902,26	1 193 207,61	0,00	0,00	1 248 109,87
	Recettes de l'exercice	19 500,00	1 013 698,00	0,00	0,00	1 033 198,00
010	Stocks	0,00	0,00	0,00	0,00	0,00
021	<i>Virement de la sec° de fonctionnement</i>	0,00	0,00	0,00	0,00	0,00
024	Produits des cessions d'immobilisations	0,00	0,00	0,00	0,00	0,00
040	<i>Opérat° ordre transfert entre sections</i>	0,00	0,00	0,00	0,00	0,00
041	<i>Opérations patrimoniales</i>	0,00	0,00	0,00	0,00	0,00
10	Dotations, fonds divers et réserves	0,00	0,00	0,00	0,00	0,00
13	Subventions d'investissement	19 500,00	1 013 698,00	0,00	0,00	1 033 198,00
16	Emprunts et dettes assimilées	0,00	0,00	0,00	0,00	0,00
18	Compte de liaison : affectat° (BA,régie)	0,00	0,00	0,00	0,00	0,00

(1)	Libellé	81 Services urbains	82 Aménagement urbain	83 Environnement	84 Plan de relance (crise sanitaire)	Total
20	Immobilisations incorporelles	0,00	0,00	0,00	0,00	0,00
204	Subventions d'équipement versées	0,00	0,00	0,00	0,00	0,00
21	Immobilisations corporelles	0,00	0,00	0,00	0,00	0,00
22	Immobilisations reçues en affectation	0,00	0,00	0,00	0,00	0,00
23	Immobilisations en cours	0,00	0,00	0,00	0,00	0,00
26	Participat° et créances rattachées	0,00	0,00	0,00	0,00	0,00
27	Autres immobilisations financières	0,00	0,00	0,00	0,00	0,00
Opérations pour compte de tiers						
458211	REQUALIFICATION URBAINE-ANRU	0,00	0,00	0,00	0,00	0,00
	Restes à réaliser – reports	35 402,26	179 509,61	0,00	0,00	214 911,87
	SOLDE (2)	-351 263,51	-1 748 787,53	-7 080,00	-15 512,40	-2 122 643,44

(1)	Libellé	Sous-fonction 81						816 Autres réseaux et services divers
		810 Services communs	811 Eau et assainissement	812 Collecte et traitement ordures ménagères	813 Propreté urbaine	814 Eclairage public	815 Transports urbains	
	DEPENSES (2)	18 320,34	0,00	0,00	9 379,60	378 465,83	0,00	0,00
	Dépenses de l'exercice	17 689,88	0,00	0,00	1 850,00	353 700,00	0,00	0,00
010	Stocks	0,00	0,00	0,00	0,00	0,00	0,00	0,00
020	Dépenses imprévues	0,00	0,00	0,00	0,00	0,00	0,00	0,00
040	Opérat° ordre transfert entre sections	0,00	0,00	0,00	0,00	0,00	0,00	0,00
041	Opérations patrimoniales	0,00	0,00	0,00	0,00	0,00	0,00	0,00
10	Dotations, fonds divers et réserves	0,00	0,00	0,00	0,00	0,00	0,00	0,00
13	Subventions d'investissement	0,00	0,00	0,00	0,00	0,00	0,00	0,00
16	Emprunts et dettes assimilées	0,00	0,00	0,00	0,00	0,00	0,00	0,00
18	Compte de liaison : affectat° (BA, régie)	0,00	0,00	0,00	0,00	0,00	0,00	0,00
20	Immobilisations incorporelles	0,00	0,00	0,00	0,00	0,00	0,00	0,00
204	Subventions d'équipement versées	0,00	0,00	0,00	0,00	0,00	0,00	0,00
21	Immobilisations corporelles	17 689,88	0,00	0,00	1 850,00	92 000,00	0,00	0,00
22	Immobilisations reçues en affectation	0,00	0,00	0,00	0,00	0,00	0,00	0,00
23	Immobilisations en cours	0,00	0,00	0,00	0,00	261 700,00	0,00	0,00
26	Participat° et créances rattachées	0,00	0,00	0,00	0,00	0,00	0,00	0,00

(1)	Libellé	Sous-fonction 81							
		810 Services communs	811 Eau et assainissement	812 Collecte et traitement ordures ménagères	813 Propreté urbaine	814 Eclairage public	815 Transports urbains	816 Autres réseaux et services divers	
27	Autres immobilisations financières	0,00	0,00	0,00	0,00	0,00	0,00	0,00	0,00
	Opérations d'équipement	0,00	0,00	0,00	0,00	0,00	0,00	0,00	0,00
	Opérations pour compte de tiers	0,00	0,00	0,00	0,00	0,00	0,00	0,00	0,00
	Restes à réaliser – reports	630,46	0,00	0,00	7 529,60	24 765,83	0,00	0,00	0,00
	RECETTES (2)	0,00	0,00	0,00	0,00	54 772,00	0,00	0,00	130,26
	Recettes de l'exercice	0,00	0,00	0,00	0,00	19 500,00	0,00	0,00	0,00
010	Stocks	0,00	0,00	0,00	0,00	0,00	0,00	0,00	0,00
021	Virement de la sect° de fonctionnement	0,00	0,00	0,00	0,00	0,00	0,00	0,00	0,00
024	Produits des cessions d'immobilisations	0,00	0,00	0,00	0,00	0,00	0,00	0,00	0,00
040	Opérat° ordre transfert entre sections	0,00	0,00	0,00	0,00	0,00	0,00	0,00	0,00
041	Opérations patrimoniales	0,00	0,00	0,00	0,00	0,00	0,00	0,00	0,00
10	Dotations, fonds divers et réserves	0,00	0,00	0,00	0,00	0,00	0,00	0,00	0,00
13	Subventions d'investissement	0,00	0,00	0,00	0,00	0,00	0,00	19 500,00	0,00
16	Emprunts et dettes assimilées	0,00	0,00	0,00	0,00	0,00	0,00	0,00	0,00
18	Compte de liaison : affectat° (BA, régie)	0,00	0,00	0,00	0,00	0,00	0,00	0,00	0,00
20	Immobilisations incorporelles	0,00	0,00	0,00	0,00	0,00	0,00	0,00	0,00
204	Subventions d'équipement versées	0,00	0,00	0,00	0,00	0,00	0,00	0,00	0,00
21	Immobilisations corporelles	0,00	0,00	0,00	0,00	0,00	0,00	0,00	0,00
22	Immobilisations reçues en affectation	0,00	0,00	0,00	0,00	0,00	0,00	0,00	0,00
23	Immobilisations en cours	0,00	0,00	0,00	0,00	0,00	0,00	0,00	0,00
26	Participat° et créances rattachées	0,00	0,00	0,00	0,00	0,00	0,00	0,00	0,00
27	Autres immobilisations financières	0,00	0,00	0,00	0,00	0,00	0,00	0,00	0,00
	Opérations pour compte de tiers	0,00	0,00	0,00	0,00	0,00	0,00	0,00	0,00
458211	REQUALIFICATION URBAINE-ANRU	0,00	0,00	0,00	0,00	0,00	0,00	0,00	0,00
	Restes à réaliser – reports	0,00	0,00	0,00	0,00	35 272,00	0,00	0,00	130,26

VILLE DE TOUL - BUDGET PRINCIPAL - BP - 2022

(1)	Libellé	Sous-fonction 81						
		810 Services communs	811 Eau et assainissement	812 Collecte et traitement ordures ménagères	813 Propreté urbaine	814 Eclairage public	815 Transports urbains	816 Autres réseaux et services divers
	SOLDE (2)	-18 320,34	0,00	0,00	-9 379,60	-323 693,83	0,00	130,26

(1)	Libellé	Sous-fonction 82						Sous fonction 83			
		820 Services communs	821 Equipements de voirie	822 Voirie communale et routes	823 Espaces verts urbains	824 Autres opérations d'aménagement urbain	830 Services communs	831 Aménagement des eaux	832 Act° spécif. lutte contre la pollution	833 Préservation du milieu naturel	
	DEPENSES (2)	110 463,70	36 059,84	2 083 878,99	163 702,61	547 890,00	0,00	0,00	0,00	7 080,00	
	Dépenses de l'exercice	89 616,00	23 000,00	2 034 933,27	156 410,00	547 890,00	0,00	0,00	0,00	7 080,00	
010	Stocks	0,00	0,00	0,00	0,00	0,00	0,00	0,00	0,00	0,00	
020	Dépenses imprévues	0,00	0,00	0,00	0,00	0,00	0,00	0,00	0,00	0,00	
040	Opérat° ordre transfert entre sections	0,00	0,00	0,00	0,00	0,00	0,00	0,00	0,00	0,00	
041	Opérations patrimoniales	0,00	0,00	0,00	0,00	0,00	0,00	0,00	0,00	0,00	
10	Dotations, fonds divers et réserves	0,00	0,00	0,00	0,00	0,00	0,00	0,00	0,00	0,00	
13	Subventions d'investissement	0,00	0,00	0,00	0,00	0,00	0,00	0,00	0,00	0,00	
16	Emprunts et dettes assimilées	0,00	0,00	0,00	0,00	0,00	0,00	0,00	0,00	0,00	
18	Compte de liaison : affectat° (BA,régie)	0,00	0,00	0,00	0,00	0,00	0,00	0,00	0,00	0,00	
20	Immobilisations incorporelles	89 616,00	0,00	30 200,00	0,00	0,00	0,00	0,00	0,00	0,00	
204	Subventions d'équipement versées	0,00	0,00	0,00	0,00	422 410,00	0,00	0,00	0,00	0,00	
21	Immobilisations corporelles	0,00	23 000,00	47 466,27	156 410,00	26 000,00	0,00	0,00	0,00	7 080,00	
22	Immobilisations reçues en affectation	0,00	0,00	0,00	0,00	0,00	0,00	0,00	0,00	0,00	
23	Immobilisations en cours	0,00	0,00	1 957 267,00	0,00	99 480,00	0,00	0,00	0,00	0,00	
26	Participat° et créances rattachées	0,00	0,00	0,00	0,00	0,00	0,00	0,00	0,00	0,00	
27	Autres immobilisations financières	0,00	0,00	0,00	0,00	0,00	0,00	0,00	0,00	0,00	
	Opérations d'équipement	0,00	0,00	0,00	0,00	0,00	0,00	0,00	0,00	0,00	
	Opérations pour compte de tiers	0,00	0,00	0,00	0,00	0,00	0,00	0,00	0,00	0,00	
	Restes à réaliser – reports	20 847,70	13 059,84	48 945,72	7 292,61	0,00	0,00	0,00	0,00	0,00	
	RECETTES (2)	48 500,00	0,00	1 065 972,00	35 000,00	43 735,61	0,00	0,00	0,00	0,00	
	Recettes de l'exercice	48 500,00	0,00	915 195,00	35 000,00	15 000,00	0,00	0,00	0,00	0,00	
010	Stocks	0,00	0,00	0,00	0,00	0,00	0,00	0,00	0,00	0,00	
021	Virement de la sect° de fonctionnement	0,00	0,00	0,00	0,00	0,00	0,00	0,00	0,00	0,00	
024	Produits des cessions d'immobilisations	0,00	0,00	0,00	0,00	0,00	0,00	0,00	0,00	0,00	
040	Opérat° ordre transfert entre sections	0,00	0,00	0,00	0,00	0,00	0,00	0,00	0,00	0,00	
041	Opérations patrimoniales	0,00	0,00	0,00	0,00	0,00	0,00	0,00	0,00	0,00	

VILLE DE TOUL - BUDGET PRINCIPAL - BP - 2022

(1)	Libellé	Sous-fonction 82				Sous fonction 83				
		820 Services communs	821 Equipements de voirie	822 Voirie communale et routes	823 Espaces verts urbains	824 Autres opérations d'aménagement urbain	830 Services communs	831 Aménagement des eaux	832 Act° spécif. lutte contre la pollution	833 Préservation du milieu naturel
10	Dotations, fonds divers et réserves	0,00	0,00	0,00	0,00	0,00	0,00	0,00	0,00	0,00
13	Subventions d'investissement	48 500,00	0,00	915 195,00	35 000,00	15 000,00	0,00	0,00	0,00	0,00
16	Emprunts et dettes assimilées	0,00	0,00	0,00	0,00	0,00	0,00	0,00	0,00	0,00
18	Compte de liaison : affectat° (BA,régie)	0,00	0,00	0,00	0,00	0,00	0,00	0,00	0,00	0,00
20	Immobilisations incorporelles	0,00	0,00	0,00	0,00	0,00	0,00	0,00	0,00	0,00
204	Subventions d'équipement versées	0,00	0,00	0,00	0,00	0,00	0,00	0,00	0,00	0,00
21	Immobilisations corporelles	0,00	0,00	0,00	0,00	0,00	0,00	0,00	0,00	0,00
22	Immobilisations reçues en affectation	0,00	0,00	0,00	0,00	0,00	0,00	0,00	0,00	0,00
23	Immobilisations en cours	0,00	0,00	0,00	0,00	0,00	0,00	0,00	0,00	0,00
26	Participat° et créances rattachées	0,00	0,00	0,00	0,00	0,00	0,00	0,00	0,00	0,00
27	Autres immobilisations financières	0,00	0,00	0,00	0,00	0,00	0,00	0,00	0,00	0,00
Opérations pour compte de tiers		0,00	0,00	0,00	0,00	0,00	0,00	0,00	0,00	0,00
458211	REQUALIFICATION URBAINE-ANRU	0,00	0,00	0,00	0,00	0,00	0,00	0,00	0,00	0,00
Restes à réaliser – reports		0,00	0,00	150 774,00	0,00	28 735,61	0,00	0,00	0,00	0,00
SOLDE (2)		-61 963,70	-36 059,84	-1 017 906,99	-128 702,61	-504 154,39	0,00	0,00	0,00	-7 080,00

(1) Pour le croisement par nature, le détail est fait selon le niveau de vote choisi par l'assemblée délibérante (chapitre, article ou article spécialisé).

(2) Le solde correspond à la différence entre les recettes et les dépenses. Les dépenses et les recettes correspondent à la somme des dépenses et des recettes de l'exercice ainsi que des restes à réaliser et des reports (lignes budgétaires 001 et 002). Les lignes reports 001 et 002 apparaissent à la colonne 01-Non ventilables.

IV – ANNEXES		IV
ELEMENTS DU BILAN		
PRESENTATION CROISEE PAR FONCTION – DETAIL INVESTISSEMENT		A1.2

FONCTION 9 – Action économique

(1)	Libellé	90 Interventions économiques	91 Foires et marchés	92 Aides à l'agriculture et aux industries	93 Aides à l'énergie, indus. manufact., BTP	94 Aides commerce et services marchands	95 Aides au tourisme	96 Aides aux services publics	97 Plan de relance (crise sanitaire)	Total
	DEPENSES (2)	0,00	0,00	0,00	0,00	0,00	8 040,00	0,00	0,00	8 040,00
	Dépenses de l'exercice	0,00	0,00	0,00	0,00	0,00	8 040,00	0,00	0,00	8 040,00
010	Stocks	0,00	0,00	0,00	0,00	0,00	0,00	0,00	0,00	0,00
020	Dépenses imprévues	0,00	0,00	0,00	0,00	0,00	0,00	0,00	0,00	0,00
040	Opérat° ordre transfert entre sections	0,00	0,00	0,00	0,00	0,00	0,00	0,00	0,00	0,00
041	Opérations patrimoniales	0,00	0,00	0,00	0,00	0,00	0,00	0,00	0,00	0,00
10	Dotations, fonds divers et réserves	0,00	0,00	0,00	0,00	0,00	0,00	0,00	0,00	0,00
13	Subventions d'investissement	0,00	0,00	0,00	0,00	0,00	0,00	0,00	0,00	0,00
16	Emprunts et dettes assimilées	0,00	0,00	0,00	0,00	0,00	0,00	0,00	0,00	0,00
18	Compte de liaison : affectat° (BA,régle)	0,00	0,00	0,00	0,00	0,00	0,00	0,00	0,00	0,00
20	Immobilisations incorporelles	0,00	0,00	0,00	0,00	0,00	0,00	0,00	0,00	0,00
204	Subventions d'équipement versées	0,00	0,00	0,00	0,00	0,00	0,00	0,00	0,00	0,00
21	Immobilisations corporelles	0,00	0,00	0,00	0,00	0,00	8 040,00	0,00	0,00	8 040,00
22	Immobilisations reçues en affectation	0,00	0,00	0,00	0,00	0,00	0,00	0,00	0,00	0,00
23	Immobilisations en cours	0,00	0,00	0,00	0,00	0,00	0,00	0,00	0,00	0,00
26	Participat° et créances rattachées	0,00	0,00	0,00	0,00	0,00	0,00	0,00	0,00	0,00
27	Autres immobilisations financières	0,00	0,00	0,00	0,00	0,00	0,00	0,00	0,00	0,00
	Opérations d'équipement	0,00	0,00	0,00	0,00	0,00	0,00	0,00	0,00	0,00
	Opérations pour compte de tiers	0,00	0,00	0,00	0,00	0,00	0,00	0,00	0,00	0,00

VILLE DE TOUL - BUDGET PRINCIPAL - BP - 2022

(1)	Libellé	90 Interventions économiques	91 Foire et marchés	92 Aides à l'agriculture et aux industries	93 Aides à l'énergie, indus. manufact., BTP	94 Aides commerce et services marchands	95 Aides au tourisme	96 Aides aux services publics	97 Plan de relance (crise sanitaire)	Total
	Restes à réaliser – reports	0,00	0,00	0,00	0,00	0,00	0,00	0,00	0,00	0,00
	RECETTES (2)	0,00	0,00	0,00	0,00	0,00	0,00	0,00	0,00	0,00
	Recettes de l'exercice	0,00	0,00	0,00	0,00	0,00	0,00	0,00	0,00	0,00
010	Stocks	0,00	0,00	0,00	0,00	0,00	0,00	0,00	0,00	0,00
021	Virement de la sect° de fonctionnement	0,00	0,00	0,00	0,00	0,00	0,00	0,00	0,00	0,00
024	Produits des cessions d'immobilisations	0,00	0,00	0,00	0,00	0,00	0,00	0,00	0,00	0,00
040	Opérai° ordre transféré entre sections	0,00	0,00	0,00	0,00	0,00	0,00	0,00	0,00	0,00
041	Opérations patrimoniales	0,00	0,00	0,00	0,00	0,00	0,00	0,00	0,00	0,00
10	Dotations, fonds divers et réserves	0,00	0,00	0,00	0,00	0,00	0,00	0,00	0,00	0,00
13	Subventions d'investissement	0,00	0,00	0,00	0,00	0,00	0,00	0,00	0,00	0,00
16	Emprunts et dettes assimilées	0,00	0,00	0,00	0,00	0,00	0,00	0,00	0,00	0,00
18	Compte de liaison : affectat° (BA,régie)	0,00	0,00	0,00	0,00	0,00	0,00	0,00	0,00	0,00
20	Immobilisations incorporelles	0,00	0,00	0,00	0,00	0,00	0,00	0,00	0,00	0,00
204	Subventions d'équipement versées	0,00	0,00	0,00	0,00	0,00	0,00	0,00	0,00	0,00
21	Immobilisations corporelles	0,00	0,00	0,00	0,00	0,00	0,00	0,00	0,00	0,00
22	Immobilisations reçues en affectation	0,00	0,00	0,00	0,00	0,00	0,00	0,00	0,00	0,00
23	Immobilisations en cours	0,00	0,00	0,00	0,00	0,00	0,00	0,00	0,00	0,00
26	Participat° et créances rattachées	0,00	0,00	0,00	0,00	0,00	0,00	0,00	0,00	0,00
27	Autres immobilisations financières	0,00	0,00	0,00	0,00	0,00	0,00	0,00	0,00	0,00
	Opérations pour compte de tiers	0,00	0,00	0,00	0,00	0,00	0,00	0,00	0,00	0,00
	Restes à réaliser – reports	0,00	0,00	0,00	0,00	0,00	-8 040,00	0,00	0,00	-8 040,00
	SOLDE (2)	0,00	0,00	0,00	0,00	0,00	-8 040,00	0,00	0,00	-8 040,00

(1) Pour le croisement par nature, le détail est fait selon le niveau de vote choisi par l'assemblée délibérante (chapitre, article ou article spécialisé).

(2) Le solde correspond à la différence entre les recettes et les dépenses. Les dépenses et les recettes correspondent à la somme des dépenses et des recettes de l'exercice ainsi que des restes à réaliser et des reports (lignes budgétaires 001 et 002). Les lignes reports 001 et 002 apparaissent à la colonne 01-Non ventilables.

IV – ANNEXES

ELEMENTS DU BILAN – ETAT DE LA DETTE – DETAIL DES CREDITS DE TRESORERIE		IV
		A2.1

A2.1 – DETAIL DES CREDITS DE TRESORERIE (1)

Nature (Pour chaque ligne, indiquer le numéro de contrat)	Date de la décision de réaliser la ligne de trésorerie (2)	Montant maximum autorisé au 01/01/N	Montant des tirages N-1		Montant des remboursements N-1		Encours restant dû au 01/01/N
			Intérêts (3)	0,00	Intérêts (3)	Remboursement du tirage	
5191 Avances du Trésor							
5192 Avances de trésorerie							
51931 Lignes de trésorerie							
LT-864740/44563	07/05/2021	1 000 000,00	0,00	0,00	0,00	0,00	0,00
51932 Lignes de trésorerie liées à un emprunt							
5194 Billets de trésorerie							
5198 Autres crédits de trésorerie							
519 Crédits de trésorerie (Total)		1 000 000,00	0,00	0,00	0,00	0,00	0,00

(1) Circulaire n° NOR : INTB8900071C du 22/02/1989.

(2) Indiquer la date de la délibération de l'assemblée autorisant la ligne de trésorerie ou la date de la décision de l'ordonnateur de réaliser la ligne de trésorerie sur la base d'un montant maximum autorisé par l'organe délibérant (article L. 2122-22 du CGCT).

(3) Il s'agit des intérêts comptabilisés au compte 6615, sauf pour les emprunts assortis d'une option de tirage sur ligne de trésorerie pour lesquels les intérêts sont comptabilisés au compte 6618 et pour les emprunts assortis d'une option de tirage sur ligne de trésorerie pour lesquels les intérêts sont comptabilisés au compte 6618.

IV – ANNEXES

IV

ELEMENTS DU BILAN – ETAT DE LA DETTE – REPARTITION PAR NATURE DE DETTE

A2.2

A2.2 – REPARTITION PAR NATURE DE DETTE (hors 16449 et 166)

Nature (Pour chaque ligne, indiquer le numéro de contrat)	Emprunts et dettes à l'origine du contrat													
	Organisme prêteur ou chef de file	Date de signature	Date d'émission ou date de mobilisation (1)	Date du premier remboursement	Nominal (2)	Type de taux d'intérêt (3)	Index (4)	Niveau de taux (5)	Taux initial Taux actuariel	Devise	Périodicité des remboursements (6)	Profil d'amortissement (7)	Possibilité de remboursement anticipé O/N	Catégorie d'emprunt (8)
163 Emprunts obligataires (Total)					0,00									
164 Emprunts auprès des établissements financiers (Total)					23 986 957,28									
1641 Emprunts en euros (total)					23 986 957,28									
00002140092K	CREDIT FONCIER DE FRANCE	23/11/2012	03/12/2012	03/03/2013	3 500 000,00	F	Taux fixe à 4,66 %	4,660	4,812	EUR	T	P	O	A-1
0026 285 92 M	CREDIT FONCIER DE FRANCE	04/11/2013	18/11/2013	18/02/2014	2 900 000,00	F	Taux fixe à 4,37 %	4,370	4,508	EUR	T	P	O	A-1
10278 04600 00020314002	CREDIT MUTUEL	20/12/2018	31/12/2018	31/03/2019	527 684,00	F	Taux fixe à 1,45 %	1,450	1,458	EUR	T	C	O	A-1
1100000-SG	SOCIETE GENERALE	24/09/2019	01/10/2019	01/01/2020	1 100 000,00	F	Taux fixe à 0,6 %	0,600	0,610	EUR	T	C	O	A-1
1210736	CAISSE DES DEPOTS ET CONSIGNATIONS	16/12/2011	19/12/2011	01/01/2013	2 664 000,00	F	Taux fixe à 4,51 %	4,510	4,510	EUR	A	P	O	A-1
237357 ream	SFIL CAFFIL	15/12/2011	01/01/2012	01/04/2012	591 427,48	F	Taux fixe à 2,38 %	2,380	2,401	EUR	T	P	O	A-1
237541	SFIL CAFFIL	05/01/2006	16/01/2006	01/01/2007	575 000,00	C	(Euribor 12M(Postfixé) + 0,02)-Floor à 2,83 activant à 2,25 sur Euribor 12M(Postfixé)	3,962	4,020	EUR	A	P	O	B-1
267255	SFIL CAFFIL	09/12/2009	04/01/2010	01/03/2010	1 900 000,00	F	Taux fixe à 3,72 %	3,720	3,840	EUR	M	P	O	A-1
5235379	CAISSE DES DEPOTS ET CONSIGNATIONS	05/06/2018	05/06/2018	01/07/2020	615 000,00	C	(Livret A + 1)-Floor 0 sur Livret A	1,750	1,750	EUR	A	C	O	A-1
5970110	CAISSE D'EPARGNE	17/07/2020	25/07/2020	25/10/2020	859 670,69	C	(Livret A + 0,3)-Floor 0 sur Livret A	0,800	0,814	EUR	T	C	O	A-1
5970225	CAISSE D'EPARGNE	17/07/2020	30/09/2020	30/12/2020	2 599 672,31	C	(Livret A + 0,3)-Floor 0 sur Livret A	0,800	0,814	EUR	T	C	O	A-1

Nature (Pour chaque ligne, indiquer le numéro de contrat)	Emprunts et dettes à l'origine du contrat												
	Date de signature	Date de démission ou date de mobilisation (1)	Date du premier remboursement	Nominal (2)	Type de taux d'intérêt (3)	Index (4)	Taux initial		Devise	Périodicité des remboursements (6)	Profil d'amortissement (7)	Possibilité de remboursement anticipé O/N	Catégorie d'emprunt (8)
							Niveau de taux (5)	Taux actuariel					
5970264	17/07/2020	10/07/2020	25/01/2021	1 197 840,80	C	(Livret A + 0,3)-Floor 0 sur Livret A	0,800	0,814	EUR	T	C	O	A-1
7072753	12/02/2007	26/02/2007	25/05/2007	1 500 000,00	F	Taux fixe à 4,07 %	4,070	4,133	EUR	T	P	O	A-1
8646955152	27/08/2012	16/10/2012	16/11/2012	715 000,00	F	Taux fixe à 4,19 %	4,190	4,271	EUR	M	P	O	A-1
9084313	05/09/2012	25/12/2012	25/01/2013	1 500 000,00	F	Taux fixe à 4,34 %	4,340	4,427	EUR	M	P	O	A-1
MON639635EUR	03/12/2021	15/12/2021	01/05/2022	700 000,00	F	Taux fixe à 0,74 %	0,740	0,742	EUR	T	C	O	A-1
Tranche 1 - Intracting	20/10/2021	01/12/2021	01/12/2023	166 664,00	F	Taux fixe à 0,25 %	0,250	0,250	EUR	A	P	O	A-1
Tranche 2 - Intracting	20/10/2021	01/12/2022	01/12/2024	173 327,00	F	Taux fixe à 0,25 %	0,250	0,250	EUR	X	P	O	A-1
Tranche 3 - Intracting	20/10/2021	01/12/2022	01/12/2025	201 671,00	F	Taux fixe à 0,25 %	0,250	0,250	EUR	X	P	O	A-1
1643 Emprunts en devises (total)				0,00									
16441 Emprunts assortis d'une option de tirage sur ligne de trésorerie (total)				0,00									
165 Dépôts et cautionnements reçus (Total)				0,00									
167 Emprunts et dettes assortis de conditions particulières (Total)				0,00									
1671 Avances consolidées du Trésor (total)				0,00									
1672 Emprunts sur comptes spéciaux du Trésor (total)				0,00									
1675 Dettes pour METP et PPP (total)				0,00									
1676 Dettes envers locataires-acquéreurs (total)				0,00									
1678 Autres emprunts et dettes (total)				0,00									

Nature (Pour chaque ligne, indiquer le numéro de contrat)	Emprunts et dettes à l'origine du contrat													
	Organisme prêteur ou chef de file	Date de signature	Date d'émission ou date de mobilisation (1)	Date du premier remboursement	Nominal (2)	Type de taux d'intérêt (3)	Index (4)	Taux initial		Périodicité des remboursements (6)	Profil d'amortissement (7)	Possibilité de remboursement anticipé O/N	Catégorie d'emprunt (8)	
								Niveau de taux (5)	Taux actuariel					
168 Emprunts et dettes assimilés (Total)					289 315,71									
1681 Autres emprunts (total)					289 315,71									
2009242	Caisse Allocations Familiales	21/09/2009	13/05/2011	01/10/2011	67 834,00	F	Taux fixe à 0 %	0,000	0,000	EUR	A	C	O	A-1
201100486	Caisse Allocations Familiales	24/01/2012	19/11/2012	01/10/2013	21 397,40	F	Taux fixe à 0 %	0,000	0,000	EUR	A	C	O	A-1
201200428	Caisse Allocations Familiales	15/05/2014	15/05/2014	01/10/2014	112 310,00	F	Taux fixe à 0 %	0,000	0,000	EUR	A	P	O	A-1
209BIS	Caisse Allocations Familiales	02/04/2002	01/10/2003	01/10/2005	87 774,31	F	Taux fixe à 0 %	0,000	0,000	EUR	A	C	O	A-1
1682 Bons à moyen terme négociables (total)					0,00									
1687 Autres dettes (total)					0,00									
Total général					24 276 272,99									

(1) Si un emprunt donne lieu à plusieurs mobilisations, indiquer la date de la première mobilisation.

(2) Nominal : montant emprunté à l'origine.

(3) Type de taux d'intérêt : F : fixe ; V : variable simple ; C : complexe (c'est-à-dire un taux variable qui n'est pas seulement défini comme la simple addition d'un taux usuel de référence et d'une marge exprimée en point de pourcentage).

(4) Mentionner le ou les types d'index (ex : Euribor 3 mois).

(5) Indiquer le niveau de taux à l'origine du contrat.

(6) Indiquer la périodicité des remboursements : A : annuelle ; M : mensuelle ; B : bimestrielle ; S : semestrielle ; T : trimestrielle ; X autre.

(7) Indiquer C pour amortissement constant, P pour amortissement progressif, F pour *in fine*, X pour autres à préciser.

(8) Catégorie d'emprunt à l'origine. Exemple A-1 (cf. la classification des emprunts suivant la typologie de la circulaire IOCB1015077C du 25 juin 2010 sur les produits financiers offerts aux collectivités territoriales).

IV – ANNEXES

IV

ELEMENTS DU BILAN – ETAT DE LA DETTE – REPARTITION PAR NATURE DE DETTE

A2.2

A2.2 – REPARTITION PAR NATURE DE DETTE (hors 16449 et 166) (suite)

Nature (Pour chaque ligne, indiquer le numéro de contrat)	Emprunts et dettes au 01/01/N											
	Couverture ? O/N (10)	Montant couvert	Catégorie d'emprunt après couverture éventuelle (11)	Capital restant dû au 01/01/N	Durée résiduelle (en années)	Taux d'intérêt		Capital	Annuité de l'exercice			ICNE de l'exercice
						Type de taux (12)	Index (13)		Niveau de taux d'intérêt à la date de vote du budget (14)	Charges d'intérêt (15)	Intérêts perçus (le cas échéant) (16)	
163 Emprunts obligataires (Total)		0,00		0,00			0,00	0,00	0,00	0,00	0,00	0,00
164 Emprunts auprès des établissements financiers (Total)		0,00		15 856 182,36			15 856 182,36	1 265 610,64	441 408,13	0,00	92 085,04	92 085,04
1641 Emprunts en euros (total)		0,00		15 856 182,36			15 856 182,36	1 265 610,64	441 408,13	0,00	92 085,04	92 085,04
00002140092K	N	0,00	A-1	2 617 430,36	15,92	F	Taux fixe à 4,66 %	112 976,16	121 678,56	0,00	9 077,25	9 077,25
0026 285 92 M	N	0,00	A-1	2 263 941,51	16,88	F	Taux fixe à 4,37 %	91 962,36	98 790,00	0,00	11 337,13	11 337,13
10278 04600 00020314002	N	0,00	A-1	448 531,40	17,00	F	Taux fixe à 1,45 %	26 384,20	6 360,24	0,00	0,00	0,00
1100000-SG	N	0,00	A-1	990 000,00	17,75	F	Taux fixe à 0,6 %	55 000,00	5 896,92	0,00	1 418,09	1 418,09
1210736	N	0,00	A-1	1 279 903,76	5,00	F	Taux fixe à 4,51 %	190 502,09	57 723,66	0,00	48 997,41	48 997,41
237357 ream	N	0,00	A-1	200 720,21	4,00	F	Taux fixe à 2,38 %	45 423,58	4 373,74	0,00	913,97	913,97
237541	N	0,00	B-1	199 759,76	4,00	C	(Euribor 12M(Postfixé) + 0.02)-Floor à 2.83 activant à 2.25 sur Euribor 12M(Postfixé)	36 151,50	5 772,22	0,00	4 714,65	4 714,65
267255	N	0,00	A-1	493 576,02	3,08	F	Taux fixe à 3,72 %	149 640,39	16 043,37	0,00	1 066,20	1 066,20
5235379	N	0,00	A-1	584 250,00	37,50	C	(Livret A + 1)-Floor 0 sur Livret A	15 375,00	8 763,75	0,00	5 704,34	5 704,34
5970110	N	0,00	A-1	788 031,49	13,57	C	(Livret A + 0.3)-Floor 0 sur Livret A	57 311,36	8 129,10	0,00	2 175,92	2 175,92
5970225	N	0,00	A-1	2 437 192,81	18,75	C	(Livret A + 0.3)-Floor 0 sur Livret A	129 983,60	30 207,12	0,00	102,54	102,54

Nature (Pour chaque ligne, indiquer le numéro de contrat)	Emprunts et dettes au 01/01/N										ICNE de l'exercice	
	Couverture ? O/N (10)	Montant couvert	Catégorie d'emprunt après couverture éventuelle (11)	Capital restant dû au 01/01/N	Durée résiduelle (en années)	Taux d'intérêt			Annuité de l'exercice			
						Type de taux (12)	Index (13)	Niveau de taux d'intérêt à la date de vote du budget (14)	Capital	Charges d'intérêt (15)		Intérêts perçus (le cas échéant) (16)
5970264	N	0,00	A-1	1 117 984,76	13,82	C	(Livret A + 0,3)-Floor 0 sur Livret A	0,814	79 856,04	11 539,53	0,00	3 091,31
7072753	N	0,00	A-1	517 527,07	5,15	F	Taux fixe à 4,07 %	4,133	90 284,88	19 697,00	0,00	1 701,07
86469553152	N	0,00	A-1	332 174,67	5,79	F	Taux fixe à 4,19 %	4,271	51 345,70	12 939,50	0,00	474,46
9084313	N	0,00	A-1	718 494,54	5,98	F	Taux fixe à 4,34 %	4,427	107 163,78	29 067,66	0,00	427,93
MON539635EUR	N	0,00	A-1	700 000,00	20,08	F	Taux fixe à 0,74 %	0,742	26 250,00	4 009,10	0,00	812,90
Tranche 1 - Intracting	N	0,00	A-1	166 664,00	11,92	F	Taux fixe à 0,25 %	0,250	0,00	416,66	0,00	34,25
Tranche 2 - Intracting	N	0,00	A-1	0,00	11,92	F	Taux fixe à 0,25 %	0,250	0,00	0,00	0,00	35,62
Tranche 3 - Intracting	N	0,00	A-1	0,00	11,92	F	Taux fixe à 0,25 %	0,250	0,00	0,00	0,00	0,00
1643 Emprunts en devises (total)		0,00		0,00					0,00	0,00	0,00	0,00
16441 Emprunts assortis d'une option de tirage sur ligne de trésorerie (total) (9)		0,00		0,00					0,00	0,00	0,00	0,00
165 Dépôts et cautionnements reçus (Total)		0,00		0,00					0,00	0,00	0,00	0,00
167 Emprunts et dettes assortis de conditions particulières (Total)		0,00		0,00					0,00	0,00	0,00	0,00
1671 Avances consolidées du Trésor (total)		0,00		0,00					0,00	0,00	0,00	0,00
1672 Emprunts sur comptes spéciaux (total)		0,00		0,00					0,00	0,00	0,00	0,00
1675 Dettes pour METP et PPP (total)		0,00		0,00					0,00	0,00	0,00	0,00
1676 Dettes envers locataires-acquéreurs (total)		0,00		0,00					0,00	0,00	0,00	0,00
1678 Autres emprunts et dettes (total)		0,00		0,00					0,00	0,00	0,00	0,00
168 Emprunts et dettes assimilés (Total)		0,00		113 229,35					15 534,94	0,00	0,00	0,00
1681 Autres emprunts (total)		0,00		113 229,35					15 534,94	0,00	0,00	0,00
2009242	N	0,00	A-1	30 525,30	8,75	F	Taux fixe à 0 %	0,000	3 391,70	0,00	0,00	0,00
201100486	N	0,00	A-1	2 139,74	0,75	F	Taux fixe à 0 %	0,000	2 139,74	0,00	0,00	0,00
201200428	N	0,00	A-1	67 386,00	11,75	F	Taux fixe à 0 %	0,000	5 615,50	0,00	0,00	0,00

Nature (Pour chaque ligne, indiquer le numéro de contrat)	Emprunts et dettes au 01/01/N										ICNE de l'exercice	
	Couverture ? O/N (10)	Montant couvert	Catégorie d'emprunt après couverture éventuelle (11)	Capital restant dû au 01/01/N	Durée résiduelle (en années)	Taux d'intérêt			Annuité de l'exercice			
						Type de taux (12)	Index (13)	Niveau de taux d'intérêt à la date de vote du budget (14)	Capital	Charges d'intérêt (15)		Intérêts perçus (le cas échéant) (16)
209BIS	N	0,00	A-1	13 178,31	2,75	F	Taux fixe à 0 %	0,000	4 388,00	0,00	0,00	0,00
1682 Bons à moyen terme négociables (total)		0,00		0,00					0,00	0,00	0,00	0,00
1687 Autres dettes (total)		0,00		0,00					0,00	0,00	0,00	0,00
Total général		0,00		15 969 411,71					1 281 145,58	441 408,13	0,00	92 085,04

(9) S'agissant des emprunts assortis d'une ligne de trésorerie, il faut faire ressortir le remboursement du capital de la dette prévue pour l'exercice correspondant au véritable endettement.

(10) Si l'emprunt est soumis à couverture, il convient de compléter le tableau « détail des opérations de couverture ».

(11) Catégorie d'emprunt. Exemple A-1 (cf. la classification des emprunts suivant la typologie de la circulaire IOCB1015077C du 25 juin 2010 sur les produits financiers offerts aux collectivités territoriales).

(12) Type de taux d'intérêt après opérations de couverture : F : fixe ; V : variable simple ; C : complexe (c'est-à-dire un taux variable qui n'est pas seulement défini comme la simple addition d'un taux usuel de référence et d'une marge exprimée en point de pourcentage).

(13) Mentionner l'index en cours au 01/01/N après opérations de couverture.

(14) Taux après opérations de couverture éventuelles. Pour les emprunts à taux variable, indiquer le niveau à la date de vote du budget.

(15) Il s'agit des intérêts dus au titre du contrat initial et comptabilisés à l'article 66111 « Intérêts réglés à l'échéance » (intérêts décaissés) et intérêts éventuels dus au titre du contrat d'échange éventuel et comptabilisés à l'article 668.

(16) Indiquer les intérêts éventuellement reçus au titre du contrat d'échange éventuel et comptabilisés au 768.

IV – ANNEXES

IV

ELEMENTS DU BILAN – ETAT DE LA DETTE – REPARTITION DES EMPRUNTS PAR STRUCTURE DE TAUX

A2.3

A2.3 – REPARTITION DES EMPRUNTS PAR STRUCTURE DE TAUX (HORS A1)

Emprunts ventilés par structure de taux selon le risque le plus élevé (Pour chaque ligne, indiquer le numéro de contrat) (1)	Organisme prêteur ou chef de file	Nominal (2)	Capital restant dû au 01/01/N (3)	Type d'indices (4)	Durée du contrat	Dates des périodes bonifiées	Taux minimal (5)	Taux maximal (6)	Coût de sortie (7)	Taux maximal après couverture éventuelle (8)	Niveau du taux à la date de vote du budget (9)	Intérêts à payer au cours de l'exercice (10)	Intérêts à percevoir au cours de l'exercice (le cas échéant) (11)	% par type de taux selon le capital restant dû
Echange de taux, taux variable simple plafonné (cap) ou encadré (tunnel) (A)														
TOTAL (A)		0,00	0,00						0,00			0,00	0,00	0,00
Barrière simple (B)														
237541	SFIL CAFFIL	575 000,00	199 759,76	1	20,00		(Euribor 12M(Postfixé) + 0.02)-Floor à 2.83 activant à 2.25 sur Euribor 12M(Postfixé))	(Euribor 12M(Postfixé) + 0.02)-Floor à 2.83 activant à 2.25 sur Euribor 12M(Postfixé))	0,00	(Euribor 12M(Postfixé) + 0.02)-Floor à 2.83 activant à 2.25 sur Euribor 12M(Postfixé))	2,892	5 772,22	0,00	1,25
TOTAL (B)		575 000,00	199 759,76						0,00			5 772,22	0,00	1,25
Option d'échange (C)														
TOTAL (C)		0,00	0,00						0,00			0,00	0,00	0,00
Multiplificateur jusqu'à 3 ou multiplificateur jusqu'à 5 capé (D)														
TOTAL (D)		0,00	0,00						0,00			0,00	0,00	0,00
Multiplificateur jusqu'à 5 (E)														
TOTAL (E)		0,00	0,00						0,00			0,00	0,00	0,00
Autres types de structures (F)														
TOTAL (F)		0,00	0,00						0,00			0,00	0,00	0,00
TOTAL GENERAL		575 000,00	199 759,76						0,00			5 772,22	0,00	1,25

(1) Répartir les emprunts selon le type de structure de taux (de A à F selon la classification de la charte de bonne conduite) en fonction du risque le plus élevé à couvrir sur toute la durée de vie du contrat de prêt et après opérations de couverture éventuelles.

(2) Nominal : montant emprunté à l'origine. En cas de couverture partielle d'un emprunt, indiquer séparément sur deux lignes la part du nominal couvert et la part non couverte.

(3) En cas de couverture partielle d'un emprunt, indiquer séparément sur deux lignes la part du capital restant dû couvert et la part non couverte.

(4) Indiquer la classification de l'indice sous-jacent suivant la typologie de la circulaire du 25 juin 2010 sur les produits financiers (de 1 à 6). 1 : Indice zone euro / 2 : Indices inflation française ou zone euro ou écart entre ces indices / 3 : Ecart indice zone euro / 4 : Indices hors zone euro ou écart d'indices dont l'un est hors zone euro / 5 : écarts d'indices hors zone euro / 6 : autres indices.

- (5) Taux hors opération de couverture. Indiquer le montant, l'index ou la formule correspondant au taux minimal du contrat de prêt sur toute la durée du contrat.
- (6) Taux hors opération de couverture. Indiquer le montant, l'index ou la formule correspondant au taux maximal du contrat de prêt sur toute la durée du contrat.
- (7) Coût de sortie : indiquer le montant de l'indemnité contractuelle de remboursement définitif de l'emprunt au 01/01/N ou le cas échéant, à la prochaine date d'échéance.
- (8) Montant, index ou formule.
- (9) Indiquer le niveau de taux après opérations de couverture éventuelles. Pour les emprunts à taux variables, indiquer le niveau du taux à la date de vote du budget.
- (10) Indiquer les intérêts à payer au titre du contrat initial et comptabilisés à l'article 66111 et des intérêts éventuels à payer au titre du contrat d'échange et comptabilisés à l'article 668.
- (11) Indiquer les intérêts à percevoir au titre du contrat d'échange et comptabilisés au 768.

IV – ANNEXES

IV

ELEMENTS DU BILAN – ETAT DE LA DETTE – TYPOLOGIE DE LA REPARTITION DE L'ENCOURS

A2.4

A2.4 – TYPOLOGIE DE LA REPARTITION DE L'ENCOURS (1)

Structure	Indices sous-jacents	(1) Indices zone euro	(2) Indices inflation française ou zone euro ou écart entre ces indices	(3) Ecart de l'indice zone euro	(4) Indices hors zone euro et écarts d'indices dont l'un est un indice hors zone euro	(5) Ecart de l'indice hors zone euro	(6) Autres indices
(A) Taux fixe simple. Taux variable simple. Echange de taux fixe contre taux variable ou inversement. Echange de taux structuré contre taux variable ou taux fixe (sens unique). Taux variable simple plafonné (cap) ou encadré (tunnel)	Nombre de produits	22	0	0	0	0	
	% de l'encours	98,73	0,00	0,00	0,00	0,00	
	Montant en euros	15 769 651,95	0,00	0,00	0,00	0,00	
	Nombre de produits	1	0	0	0	0	
(B) Barrière simple. Pas d'effet de levier	% de l'encours	1,25	0,00	0,00	0,00	0,00	
	Montant en euros	199 759,76	0,00	0,00	0,00	0,00	
	Nombre de produits	0	0	0	0	0	
(C) Option d'échange (swaption)	% de l'encours	0,00	0,00	0,00	0,00	0,00	
	Montant en euros	0,00	0,00	0,00	0,00	0,00	
	Nombre de produits	0	0	0	0	0	
	% de l'encours	0,00	0,00	0,00	0,00	0,00	
(D) Multiplicateur jusqu'à 3 ; multiplicateur jusqu'à 5 capé	Montant en euros	0,00	0,00	0,00	0,00	0,00	
	Nombre de produits	0	0	0	0	0	
	% de l'encours	0,00	0,00	0,00	0,00	0,00	
	Montant en euros	0,00	0,00	0,00	0,00	0,00	
(E) Multiplicateur jusqu'à 5	Nombre de produits	0	0	0	0	0	
	% de l'encours	0,00	0,00	0,00	0,00	0,00	
	Montant en euros	0,00	0,00	0,00	0,00	0,00	
	Montant en euros	0,00	0,00	0,00	0,00	0,00	
(F) Autres types de structures	Nombre de produits						0
	% de l'encours						0,00
	Montant en euros						0,00
	Montant en euros						0,00

(1) Cette annexe retrace le stock de dette au 01/01/N après opérations de couverture éventuelles.

IV – ANNEXES	IV
ELEMENTS DU BILAN METHODES UTILISEES POUR LES AMORTISSEMENTS	A3

A3 – AMORTISSEMENTS – METHODES UTILISEES

CHOIX DE L'ASSEMBLEE DELIBERANTE	Délibération du
Biens de faible valeur Seuil unitaire en deçà duquel les immobilisations de peu de valeur s'amortissent sur un an (article R. 2321-1 du CGCT) : 1000.00 €	2017-04-04

Procédure d'amortissement (linéaire, dégressif, variable)	Catégories de biens amortis	Durée (en années)	
L	Matériel et outillage de voirie	15	23/09/1996
L	Autres installations, matériel et outillage technique	10	23/09/1996
L	Installations générales, agencements et aménagement divers	10	23/09/1996
L	Voitures	6	23/09/1996
L	Camions et véhicules industriels	8	23/09/1996
L	Matériel de bureau	10	23/09/1996
L	Matériel informatique	5	23/09/1996
L	Mobilier	15	23/09/1996
L	Autres immobilisations corporelles	15	23/09/1996
L	Immeubles productifs de revenus non affectés à l'usage du public	30	23/09/1996
L	Construction sur sol d'autrui (Sur la durée du bail à construction)	0	23/09/1996
L	Frais d'études et d'insertion non suivis de réalisation, de recherche et de développement	5	23/09/1996
L	Concessions et droits similaires, brevets, licences, marques, logiciels	2	23/09/1996
L	Autres immobilisations incorporelles	5	23/09/1996
L	Subv d'invest transférées en fonctionnement (Sur la même durée que l'amortissement des biens)	0	29/06/1998
L	Poteaux d'incendie	20	10/12/2002
L	Extincteurs	10	10/12/2002
L	Installation de voie (panneaux signalisation, feux tricolores)	15	10/12/2002
L	Biens de faible valeur < 1.000 €	1	11/12/2002
L	Subv d'équipement versées	1	01/02/2006
L	Plantations	20	29/06/2006
L	Frais liés à la réalisation des documents d'urbanisme et du cadastre	5	04/04/2017
L	Subv d'équipement versées > à 1.000 €, finançant des biens mobiliers, du matériel ou des études	5	04/04/2017
L	Aides à l'investissement versées à des personnes de droit privé	5	04/04/2017
L	Subv d'équipement versées > à 1.000 €, finançant des biens immobiliers ou des installations	30	04/04/2017
L	Subv d'équipement versées > à 1.000 €, finançant des projets d'infrastructure d'intérêt national	40	04/04/2017

IV – ANNEXES	IV
ELEMENTS DU BILAN ETAT DES PROVISIONS	A4

A4 – ETAT DES PROVISIONS

Nature de la provision	Montant de la provision de l'exercice (1)	Date de constitution de la provision	Montant des provisions constituées au 01/01/N	Montant total des provisions constituées	Montant des reprises	SOLDE
PROVISIONS BUDGETAIRES						
Provisions pour risques et charges (2)	0,00		0,00	0,00	0,00	0,00
Provisions pour dépréciation (2)	0,00		0,00	0,00	0,00	0,00
TOTAL PROVISIONS BUDGETAIRES	0,00		0,00	0,00	0,00	0,00
PROVISIONS SEMI-BUDGETAIRES						
Provisions. pour risques et charges (2)	45 000,00		101 085,93	146 085,93	47 500,00	98 585,93
Rabot d'apostrophe	45 000,00		0,00	45 000,00	0,00	45 000,00
Créances irrécouvrables	0,00	22/08/2012	2 290,93	2 290,93	0,00	2 290,93
Créances irrécouvrables	0,00	11/09/2015	8 295,00	8 295,00	0,00	8 295,00
Créances irrécouvrables	0,00	03/11/2016	6 000,00	6 000,00	0,00	6 000,00
Ressources Humaines	0,00	04/10/2018	25 000,00	25 000,00	0,00	25 000,00
Créances irrécouvrables	0,00	04/10/2018	6 000,00	6 000,00	0,00	6 000,00
Créances irrécouvrables	0,00	18/11/2020	6 000,00	6 000,00	0,00	6 000,00
Salle Arsenal	0,00	19/05/2021	40 000,00	40 000,00	40 000,00	0,00
Bar à bières	0,00	19/05/2021	7 500,00	7 500,00	7 500,00	0,00
Provisions pour dépréciation (2)	0,00		0,00	0,00	0,00	0,00
TOTAL PROVISIONS SEMI-BUDGETAIRES	45 000,00		101 085,93	146 085,93	47 500,00	98 585,93

(1) Provisions nouvelles ou abondement d'une provision déjà constituée.

(2) Indiquer l'objet de la provision (exemples : provision pour litiges au titre du procès, provisions pour dépréciation des immobilisations de l'équipement).

IV – ANNEXES	IV
ELEMENTS DU BILAN EQUILIBRE DES OPERATIONS FINANCIERES – DEPENSES	A6.1

DEPENSES A COUVRIR PAR DES RESSOURCES PROPRES

Art. (1)	Libellé (1)	Propositions nouvelles	Vote (2)
DEPENSES TOTALES A COUVRIR PAR DES RESSOURCES PROPRES =A + B		1 602 987,28	1 602 987,28
16 Emprunts et dettes assimilées (A)		1 291 145,58	1 291 145,58
1631	Emprunts obligataires	0,00	0,00
1641	Emprunts en euros	1 275 610,64	1 275 610,64
1643	Emprunts en devises	0,00	0,00
16441	Opérat° afférentes à l'emprunt	0,00	0,00
1671	Avances consolidées du Trésor	0,00	0,00
1672	Emprunts sur comptes spéciaux du Trésor	0,00	0,00
1678	Autres emprunts et dettes	0,00	0,00
1681	Autres emprunts	15 534,94	15 534,94
1682	Bons à moyen terme négociables	0,00	0,00
1687	Autres dettes	0,00	0,00
Dépenses et transferts à déduire des ressources propres (B)		311 841,70	311 841,70
10...	<i>Reprise de dotations, fonds divers et réserves</i>		
10...	Reversement de dotations, fonds divers et réserves		
10226	Taxe d'aménagement	38 841,70	38 841,70
139	<i>Subv. invest. transférées cpte résultat</i>	173 000,00	173 000,00
020	Dépenses imprévues	100 000,00	100 000,00

	Op. de l'exercice I	Restes à réaliser en dépenses de l'exercice précédent (3) (4)	Solde d'exécution D001 (3) (4)	TOTAL II
Dépenses à couvrir par des ressources propres	1 602 987,28	1 459 006,68	778 149,40	3 840 143,36

(1) Détailler les chapitres budgétaires par article conformément au plan de comptes.

(2) Crédits de l'exercice votés lors de la séance.

(3) Inscrire uniquement si le compte administratif est voté ou en cas de reprise anticipée des résultats de l'exercice précédent.

(4) Indiquer le montant correspondant figurant en II - Présentation générale du budget – vue d'ensemble.

IV – ANNEXES	IV
ELEMENTS DU BILAN EQUILIBRE DES OPERATIONS FINANCIERES – RECETTES	A6.2

RESSOURCES PROPRES

Art. (1)	Libellé (1)	Propositions nouvelles	Vote (2)
RECETTES (RESSOURCES PROPRES) = a + b		4 689 193,15	III 4 689 193,15
Ressources propres externes de l'année (a)		390 000,00	390 000,00
10222	FCTVA	270 000,00	270 000,00
10223	TLE	0,00	0,00
10226	Taxe d'aménagement	120 000,00	120 000,00
10228	Autres fonds	0,00	0,00
13146	Attributions de compensation d'investissement	0,00	0,00
13156	Attributions de compensation d'investissement	0,00	0,00
13246	Attributions de compensation d'investissement	0,00	0,00
13256	Attributions de compensation d'investissement	0,00	0,00
138	Autres subvent° invest. non transf.	0,00	0,00
26...	Participations et créances rattachées		
27...	Autres immobilisations financières		
Ressources propres internes de l'année (b) (3)		4 299 193,15	4 299 193,15
15...	<i>Provisions pour risques et charges</i>		
169	<i>Primes de remboursement des obligations</i>	0,00	0,00
26...	<i>Participations et créances rattachées</i>		
27...	<i>Autres immobilisations financières</i>		
28...	<i>Amortissement des immobilisations</i>		
28031	<i>Frais d'études</i>	32 809,13	32 809,13
28033	<i>Frais d'insertion</i>	1 036,01	1 036,01
2804112	<i>Subv. Etat : Bâtiments, installations</i>	50 268,00	50 268,00
2804132	<i>Subv. Dpt : Bâtiments, installations</i>	351,00	351,00
28041512	<i>GFP rat : Bâtiments, installations</i>	26 495,69	26 495,69
28041581	<i>GFP : Bien mobilier, matériel</i>	1 649,59	1 649,59
28041622	<i>CCAS : Bâtiments, installations</i>	133,33	133,33
2804172	<i>Autres EPL : Bâtiments, installations</i>	28 269,08	28 269,08
280421	<i>Privé : Bien mobilier, matériel</i>	1 100,00	1 100,00
280422	<i>Privé : Bâtiments, installations</i>	119 544,09	119 544,09
2804412	<i>Sub nat org pub - Bâtiments, installat°</i>	33 085,22	33 085,22
28051	<i>Concessions et droits similaires</i>	24 072,27	24 072,27
28121	<i>Plantations d'arbres et d'arbustes</i>	22 074,46	22 074,46
28132	<i>Immeubles de rapport</i>	315 140,44	315 140,44
28135	<i>Installations générales, agencements, ..</i>	54 562,91	54 562,91
28152	<i>Installations de voirie</i>	188 862,15	188 862,15
281531	<i>Réseaux d'adduction d'eau</i>	9 096,33	9 096,33
281568	<i>Autres matériels, outillages incendie</i>	18 880,35	18 880,35
281571	<i>Matériel roulant</i>	16 259,84	16 259,84
281578	<i>Autre matériel et outillage de voirie</i>	44 068,17	44 068,17
28158	<i>Autres installat°, matériel et outillage</i>	274 397,86	274 397,86
28182	<i>Matériel de transport</i>	50 750,77	50 750,77
28183	<i>Matériel de bureau et informatique</i>	85 450,12	85 450,12
28184	<i>Mobilier</i>	50 879,65	50 879,65
28188	<i>Autres immo. corporelles</i>	198 659,76	198 659,76
29...	<i>Prov. pour dépréciat° immobilisations</i>		
39...	<i>Prov. dépréciat° des stocks et en-cours</i>		
481...	<i>Charges à rép. sur plusieurs exercices</i>		
4817	<i>Pénalités de renégociation de la dette</i>	18 970,29	18 970,29
49...	<i>Prov. dépréc. comptes de tiers</i>		
59...	<i>Prov. dépréc. comptes financiers</i>		
024	Produits des cessions d'immobilisations	6 465,00	6 465,00
021	Virement de la sect° de fonctionnement	2 625 861,64	2 625 861,64

	Opérations de l'exercice III	Restes à réaliser en recettes de l'exercice précédent (4) (5)	Solde d'exécution R001 (4) (5)	Affectation R1068 (4)	TOTAL IV
Total ressources propres disponibles	4 689 193,15	880 866,37	0,00	1 356 289,71	6 926 349,23

	Montant	
Dépenses à couvrir par des ressources propres	II	3 840 143,36
Ressources propres disponibles	IV	6 926 349,23
Solde	V = IV – II (6)	3 086 205,87

(1) Les comptes 15, 169, 26, 27, 28, 29, 39, 481, 49 et 59 sont à détailler conformément au plan de comptes.

(2) Crédits de l'exercice votés lors de la séance.

(3) Les comptes 15, 29, 39, 49 et 59 sont présentés uniquement si la commune ou l'établissement applique le régime des provisions budgétaires.

(4) Inscrire uniquement si le compte administratif est voté ou en cas de reprise anticipée des résultats de l'exercice précédent.

(5) Indiquer le montant correspondant figurant en II - Présentation générale du budget – vue d'ensemble.

(6) Indiquer le signe algébrique.

IV – ANNEXES	IV
ELEMENTS DU BILAN ETAT DES CHARGES TRANSFEREES	A8

A8 – ETAT DES CHARGES TRANSFEREES

Exercice	Nature de la dépense transférée	Durée de l'étalement (en mois)	Date de la délibération	Montant de la dépense transférée au compte 481 (I)	Montant amorti au titre des exercices précédents (II)	Montant de la dotation aux amortissements de l'exercice (c/6812) (III)	Solde (1)
TOTAL				0,00	0,00	0,00	0,00

(1) Correspond au montant de la charge restant à amortir = I – (II + III).

Exercice	Nature de la dépense transférée	Durée de l'étalement (en mois)	Date de la délibération	Montant de la dépense transférée au compte 481 (I)	Montant amorti au titre des exercices précédents (II)	Montant de la dotation aux amortissements de l'exercice (c/6862) (III)	Solde (1)
TOTAL				227 471,75	144 773,60	18 905,64	63 792,51
2012	Indemnité renégociation de dette	168	28/03/2012	187 183,41	133 702,90	13 370,29	40 110,22
2020	Indemnité renégociation de dette	108	30/06/2020	1 572,40	349,42	174,71	1 048,27
2020	Indemnité renégociation de dette	120	30/06/2020	1 496,01	299,20	149,60	1 047,21
2020	Indemnité renégociation de dette	84	30/06/2020	34 395,64	9 827,32	4 913,66	19 654,66
2020	Indemnité renégociation de dette	108	30/06/2020	1 345,53	299,00	149,50	897,03
2020	Indemnité renégociation de dette	120	30/06/2020	1 478,76	295,76	147,88	1 035,12

(1) Correspond au montant de la charge restant à amortir = I – (II + III).

IV – ANNEXES

IV

ENGAGEMENTS HORS BILAN – ENGAGEMENTS DONNES ET RECUS
EMPRUNTS GARANTIS PAR LA COMMUNE OU L'ETABLISSEMENT

B1.1

B1.1 – 8015 – ETAT DES EMPRUNTS GARANTIS PAR LA COMMUNE OU L'ETABLISSEMENT (art. L. 2313-1 6°, L. 5211-36 et L. 5711-1 du CGCT)

Désignation du bénéficiaire	Année de mobilisation et profil de l'emprunt (1)		Objet de l'emprunt garanti	Organisme prêteur ou chef de file	Montant initial	Capital restant dû au 01/01/N	Durée résiduelle	Périodicité des remboursements (2)	Taux initial			Taux à la date de vote du budget (6)			Catégorie d'emprunt (7)	Indices ou devises pouvant modifier l'emprunt	Annuité garantie au cours de l'exercice	
	Année	Profil							Taux (3)	Index (4)	Taux actuariel (5)	Taux (3)	Index (4)	Niveau de taux			En intérêts (8)	En capital
Total des emprunts contractés par des collectivités ou des EP (hors logements sociaux)					0,00	0,00										0,00	0,00	
Total des emprunts autres que ceux contractés par des collectivités ou des EP (hors logements sociaux)					0,00	0,00										0,00	0,00	
Total des emprunts contractés pour des opérations de logement social					30 055 671,02	19 348 954,39										211 532,29	1 435 084,30	
SOCIETE LORRAINE D'HABITAT	2015	P		CDC	724 750,00	633 655,39	33,17	A	V	Livret A + 0.6	V	Livret A + 0.6	1,600	A-1	EUR	10 138,49	17 218,81	
SOCIETE LORRAINE D'HABITAT	2015	P		CDC	125 100,00	113 096,94	43,17	A	V	Livret A + 0.6	V	Livret A + 0.6	1,600	A-1	EUR	1 809,55	2 338,36	
SOCIETE LORRAINE D'HABITAT	2015	P		CDC	19 430,00	17 565,74	43,25	A	V	Livret A + 0.6	V	Livret A + 0.6	1,600	A-1	EUR	281,05	363,18	
SOCIETE LORRAINE D'HABITAT	2015	P		CDC	56 300,00	49 223,60	33,25	A	V	Livret A + 0.6	V	Livret A + 0.6	1,600	A-1	EUR	787,58	1 337,59	
SOCIETE LORRAINE D'HABITAT	2015	P		CDC	16 350,00	14 496,46	43,25	A	V	Livret A + (-0,2)	V	Livret A + (-0,2)	0,800	A-1	EUR	115,97	346,72	

Désignation du bénéficiaire	Année de mobilisation et profil d'amortissement de l'emprunt (1)		Objet de l'emprunt garanti	Organisme prêteur ou chef de file	Montant initial	Capital restant dû au 01/01/N	Durée résiduelle	Périodicité des remboursements (2)	Taux initial			Taux à la date de vote du budget (6)			Catégorie d'emprunt (7)	Indices ou devises pouvant modifier l'emprunt	Annuité garantie au cours de l'exercice	
	Année	Profil							Taux (3)	Index (4)	Taux actuariel (5)	Taux (3)	Index (4)	Niveau de taux			En intérêts (8)	En capital
SOCIETE LORRAINE D'HABITAT	2015	P		CDC	60 300,00	51 657,69	33,25	A	V	Livret A+ (-0,2)	0,800	Livret A+ (-0,2)	0,800	A-1	EUR	413,26	1 577,75	
SOLENDI EHC	2009	P	COMPACTAGE 2 PRETS CONST.29 LOGTS ZAC ST MICHEL	CDC	1 437 214,42	214 694,57	8,17	A	V	Livret A+ 0,62	2,370	Livret A+ 0,62	1,120	A-1	EUR	2 406,82	22 827,33	
TOUL HABITAT	1996	P	CONSTR.22 LOGTS PLCE DU MARCHE	CDC	467 637,36	184 982,63	11,75	A	V	Livret A+ 1,2	4,800	Livret A+ 1,2	1,700	A-1	EUR	3 144,70	15 618,87	
TOUL HABITAT	1997	P	AMEN.3APPART.53R.PTE BOUCHERIE	CDC	37 578,68	12 086,48	7,17	A	V	Livret A+ 0,8	4,300	Livret A+ 0,8	1,300	A-1	EUR	157,12	1 550,97	
TOUL HABITAT	2005	P	REHAB 2 LOGTS 18 RUE DU POINT DE BOIS	CDC	94 000,00	59 354,96	18,67	A	V	Livret A+ 0,7	2,700	Livret A+ 0,7	1,200	A-1	EUR	712,26	3 180,47	
TOUL HABITAT	2006	P	ACQ. 16 LOGTS SITE EX.CASERNE DEDON	CDC	1 047 000,00	712 659,20	19,08	A	V	Livret A+ 0,5	2,500	Livret A+ 0,5	1,000	A-1	EUR	7 126,59	32 365,64	
TOUL HABITAT	2007	P	REHABILITATION 12 LOGEMENTS 98-100 RUE A.DENIS	CDC	122 000,00	8 766,20	0,58	A	V	Livret A+ 0,45	3,200	Livret A+ 0,45	0,950	A-1	EUR	83,30	8 766,20	
TOUL HABITAT	2009	P	FOYER OCCUPATIONNEL 24 CHAMBRES AV.KENNEDY	CDC	936 522,00	673 552,45	21,25	A	V	Livret A+ 0,6	3,100	Livret A+ 0,6	1,100	A-1	EUR	7 409,08	27 228,02	
TOUL HABITAT	2009	P	REALISATION EN VEFA 8 LOGTS RUE GAMA	CDC	242 035,00	184 257,92	27,42	A	V	Livret A+ 0,25	2,000	Livret A+ 0,25	0,750	A-1	EUR	1 381,93	5 938,40	
TOUL HABITAT	2009	P	REALISATION EN VEFA 8 LOGTS RUE GAMA	CDC	72 930,00	60 151,49	37,42	A	V	Livret A+ 0,25	2,000	Livret A+ 0,25	0,750	A-1	EUR	451,14	1 373,96	
TOUL HABITAT	2009	P	REALISATION EN VEFA 2 LOGTS RUE GAMA	CDC	55 790,00	41 506,76	27,42	A	V	Livret A+ (-0,2)	1,550	Livret A+ (-0,2)	0,300	A-1	EUR	124,52	1 423,22	
TOUL HABITAT	2009	P	REALISATION EN VEFA 2 LOGTS RUE GAMA	CDC	16 015,00	12 921,77	37,42	A	V	Livret A+ (-0,2)	1,550	Livret A+ (-0,2)	0,300	A-1	EUR	38,77	321,54	
TOUL HABITAT	2009	P	REALISATION EN VEFA 20 LOGTS RUE GAMA	CDC	635 700,00	477 966,18	32,42	A	V	Livret A+ 0,59	2,350	Livret A+ 0,59	1,090	A-1	EUR	5 209,83	16 913,63	
TOUL HABITAT	2009	P	REALISATION EN VEFA 20 LOGTS RUE GAMA	CDC	188 250,00	157 751,57	37,42	A	V	Livret A+ 0,6	2,350	Livret A+ 0,6	1,100	A-1	EUR	1 735,27	3 366,46	

Désignation du bénéficiaire	Année de mobilisation et profil d'amortissement de l'emprunt (1)		Objet de l'emprunt garanti	Organisme prêteur ou chef de file	Montant initial	Capital restant dû au 01/01/N	Durée résiduelle	Périodicité des remboursements (2)	Taux initial			Taux à la date de vote du budget (6)			Catégorie d'emprunt (7)	Indices ou devises pouvant modifier l'emprunt	Annuité garantie au cours de l'exercice	
	Année	Profil							Taux (3)	Index (4)	Taux actuariel (5)	Taux (3)	Index (4)	Niveau de taux			En intérêts (8)	En capital
TOUL HABITAT	2011	P	REHABILITATION THERMIQUE 346 LOGEMENTS	CDC	750 000,00	273 860,71	4,08	A	F	Taux fixe à 1,900	F	Taux fixe à 1,900	1,900	A-1	EUR	5 203,36	52 729,98	
TOUL HABITAT	2011	P	REHAB.21 LOGTS RUES J.D'ARC ET FIRMIN GOUVION	CDC	136 500,00	76 141,18	9,00	A	F	Taux fixe à 2,350	F	Taux fixe à 2,350	2,350	A-1	EUR	1 789,32	6 843,18	
TOUL HABITAT	2011	P	REHAB.21 LOGTS RUES J.D'ARC ET FIRMIN GOUVION	CDC	139 500,00	91 556,83	14,00	A	V	Livret A+ 0,6	V	Livret A+ 0,6	1,100	A-1	EUR	1 007,13	5 647,50	
TOUL HABITAT	2011	P	TRX RESIDENTIALISATION 6 BATS-PG ANRUJ 2° PHASE	CDC	164 500,00	60 134,97	4,00	A	V	Livret A+ 0,6	V	Livret A+ 0,6	1,100	A-1	EUR	661,48	11 765,30	
TOUL HABITAT	2011	P	TRX RESIDENTIALISATION 6 BATS-PG ANRUJ 2° PHASE	CDC	39 000,00	14 256,92	4,00	A	V	Livret A+ 0,6	V	Livret A+ 0,6	1,100	A-1	EUR	156,83	2 789,34	
TOUL HABITAT	2012	P	CONSTRUCTION 17 LOGTS RUE G.MOULLERON	CDC	672 000,00	556 424,25	30,58	A	V	Livret A+ 0,6	V	Livret A+ 0,6	1,100	A-1	EUR	6 120,67	15 180,03	
TOUL HABITAT	2011	P	COMPACTAGE 3 PRETS	CDC	76 326,04	47 316,57	14,34	A	V	Livret A+ 0,8	V	Livret A+ 0,8	1,300	A-1	EUR	615,12	3 295,22	
TOUL HABITAT	2011	P	COMPACTAGE 2 PRETS PLA FONGIBLE	CDC	564 677,21	324 183,21	11,09	A	V	Livret A+ 1,2	V	Livret A+ 1,2	1,700	A-1	EUR	5 511,11	27 372,17	
TOUL HABITAT	2011	P	COMPACTAGE 2 PRETS PLAI & PLAI F.	CDC	121 882,32	68 841,98	11,26	A	V	Livret A+ 0,8	V	Livret A+ 0,8	1,300	A-1	EUR	894,95	5 923,92	
TOUL HABITAT	2012	P	REHAB.CHAUFFAGE IMMEUBLES GROUPE 2 CROIX METZ	CDC	497 439,00	214 506,59	5,17	A	V	Livret A+ 0,6	V	Livret A+ 0,6	1,100	A-1	EUR	2 359,59	34 780,82	
TOUL HABITAT	2012	P	REHAB.CHAUFFAGE IMMEUBLES GROUPE 3 CROIX METZ	CDC	231 755,50	99 936,98	5,17	A	V	Livret A+ 0,6	V	Livret A+ 0,6	1,100	A-1	EUR	1 099,33	16 204,29	
TOUL HABITAT	2012	P	REHAB.CHAUFFAGE IMMEUBLES GROUPE 1 CROIX METZ	CDC	568 726,50	245 249,60	5,17	A	V	Livret A+ 0,6	V	Livret A+ 0,6	1,100	A-1	EUR	2 697,75	39 765,22	
TOUL HABITAT	2012	P	RAVALT FACADES 5 IMMEUBLES CROIX METZ	CDC	251 985,50	108 662,67	5,17	A	V	Livret A+ 0,6	V	Livret A+ 0,6	1,100	A-1	EUR	1 195,29	17 618,77	
TOUL HABITAT	2012	P	CONSTRUCTION 25 LOGTS RUE G.MOULLERON	CDC	1 250 060,50	1 035 065,47	30,58	A	V	Livret A+ 0,6	V	Livret A+ 0,6	1,100	A-1	EUR	11 385,72	28 200,82	

Désignation du bénéficiaire	Année de mobilisation et profil d'amortissement de l'emprunt (1)		Objet de l'emprunt garanti	Organisme prêteur ou chef de file	Montant initial	Capital restant dû au 01/01/N	Durée résiduelle	Périodicité des remboursements (2)	Taux initial			Taux à la date de vote du budget (6)			Catégorie d'emprunt (7)	Indices ou devises pouvant modifier l'emprunt	Annuité garantie au cours de l'exercice	
	Année	Profil							Taux (3)	Index (4)	Taux actuariel (5)	Taux (3)	Index (4)	Niveau de taux			En intérêts (8)	En capital
TOUL HABITAT	2012	P	CONSTRUCTION 3 LOGTS RUE G.MOULLERON	CDC	104 346,50	83 773,15	30,58	A	V	Livret A+ (-0,2)	2,050	V	Livret A+ (-0,2)	0,300	EUR	251,32	2 582,70	
TOUL HABITAT	2009	P	TRAVAUX MISE SECURITE FOYER JACQUES CORDIER	CE	144 368,00	36 898,09	2,32	A	F	Taux fixe à 4,47 %	4,470	F	Taux fixe à 4,47 %	4,470	EUR	1 649,34	11 765,60	
TOUL HABITAT	2005	P	REHAB.AILE D FOYER CORDIER	CILGERE	177 369,00	38 352,24	3,96	A	F	Taux fixe à 1 %	1,000	F	Taux fixe à 1 %	1,000	EUR	383,52	9 445,44	
TOUL HABITAT	2010	P	TRX SECURISATION 3 FOYERS	CREDIT MUTUEL	274 558,84	140 821,37	8,33	M	F	Taux fixe à 3,9 %	3,970	F	Taux fixe à 3,9 %	3,970	EUR	5 225,69	14 566,39	
TOUL HABITAT	1994	P	FINANCT 62-64 PTE BOUCHERIE	CDC	25 916,33	11 093,70	12,25	A	V	Livret A+ 1,2	5,800	V	Livret A+ 1,2	1,950	EUR	188,59	866,64	
TOUL HABITAT	2013	P	REHABILITATION 204 LOGTS RUES AUSTRASIE ET POINT BERNON	CDC	2 823 309,00	1 787 758,19	11,92	A	V	Livret A+ 0,6	1,850	V	Livret A+ 0,6	1,100	EUR	19 665,34	140 180,15	
TOUL HABITAT	2014	P	Transfert de patrimoine Parc social public, composé de 25 logements, situé 54200 TOUL	CDC	1 287 000,00	955 838,90	17,17	A	V	Livret A+ 0,62	1,870	V	Livret A+ 0,62	1,870	EUR	17 874,19	51 860,60	
TOUL HABITAT	2014	P	Acquisition-Amélioration Logement accompagné et Hébergement d'urgence, composée de 25 logements ou 2	CDC	1 100 000,00	898 542,63	27,17	A	V	Livret A+ (-0,2)	1,050	V	Livret A+ (-0,2)	1,050	EUR	9 434,70	30 809,94	
TOUL HABITAT	2013	P	REHABILITATION THERMIQUE FOYER CORDIER	CDC	359 441,00	251 144,01	16,83	A	V	Livret A+ (-0,25)	1,000	V	Livret A+ (-0,25)	0,250	EUR	627,86	14 191,09	
TOUL HABITAT	2013	P	REHABILITATION PARC SOCIAL 346 LOGEMENTS	CDC	2 775 000,00	1 931 123,81	16,82	A	V	Livret A+ (-0,25)	1,000	V	Livret A+ (-0,25)	0,250	EUR	4 827,81	109 119,68	
TOUL HABITAT	2015	P		CDC	1 050 000,00	630 000,00	8,83	A	V	Livret A+ 0,6	1,350	V	Livret A+ 0,6	1,100	EUR	6 930,00	70 000,00	
TOUL HABITAT	2015	P		CDC	1 152 000,00	691 200,00	8,83	A	V	Livret A+ (-0,75)	0,000	V	Livret A+ (-0,75)	0,000	EUR	0,00	76 800,00	
TOUL HABITAT	2015	P		CDC	456 000,00	273 600,00	8,83	A	V	Livret A+ (-0,75)	0,000	V	Livret A+ (-0,75)	0,000	EUR	0,00	30 400,00	

Désignation du bénéficiaire	Année de mobilisation et profil d'amortissement de l'emprunt (1)		Objet de l'emprunt garanti	Organisme prêteur ou chef de file	Montant initial	Capital restant dû au 01/01/N	Durée résiduelle	Périodicité des remboursements (2)	Taux initial			Taux à la date de vote du budget (6)			Catégorie d'emprunt (7)	Indices ou devises pouvant modifier l'emprunt	Annuité garantie au cours de l'exercice	
	Année	Profil							Taux (3)	Index (4)	Taux actuariel (5)	Taux (3)	Index (4)	Niveau de taux			En intérêts (8)	En capital
TOUL HABITAT	2015	P		CDC	816 000,00	489 600,00	8,83	A	V	Livret A+ (-0,75)	0,000	V	Livret A+ (-0,75)	0,000	A-1	EUR	0,00	54 400,00
TOUL HABITAT	2015	P		CDC	510 000,00	306 000,00	8,83	A	V	Livret A+ 0,6	1,350	V	Livret A+ 0,6	1,100	A-1	EUR	3 366,00	34 000,00
TOUL HABITAT	2016	P		CDC	532 000,00	401 476,18	14,67	A	V	Livret A+ (-0,45)	0,300	V	Livret A+ (-0,45)	0,050	A-1	EUR	200,74	26 671,52
TOUL HABITAT	2016	P		CDC	444 198,00	400 377,25	34,75	A	V	Livret A+ 0,6	1,350	V	Livret A+ 0,6	1,350	A-1	EUR	5 405,09	9 440,26
TOUL HABITAT	2016	P		CDC	156 174,00	144 689,52	44,75	A	V	Livret A+ 0,6	1,350	V	Livret A+ 0,6	1,350	A-1	EUR	1 953,31	2 502,22
TOUL HABITAT	2016	P		CDC	132 704,00	117 524,89	34,75	A	V	Livret A+ (-0,2)	0,550	V	Livret A+ (-0,2)	0,550	A-1	EUR	646,39	3 189,69
TOUL HABITAT	2016	P		CDC	66 403,00	60 481,33	44,75	A	V	Livret A+ (-0,2)	0,550	V	Livret A+ (-0,2)	0,550	A-1	EUR	332,65	1 257,36
TOUL HABITAT	2017	P		CE	1 060 000,00	914 955,57	20,50	T	F	Taux fixe à 2 %	2,015	F	Taux fixe à 2 %	2,015	A-1	EUR	18 030,58	35 952,82
TOUL HABITAT	2016	P		CDC	255 000,00	177 239,35	10,17	T	F	Taux fixe à 0,73 %	0,182	F	Taux fixe à 0,73 %	0,730	A-1	EUR	1 244,76	16 715,80
TOUL HABITAT	2018	P	FINCT 26 PLA ILOT CORDELIERS	CDC	246 280,28	179 449,43	7,17	A	V	Livret A+ 1,2	1,950	V	Livret A+ 1,2	1,700	A-1	EUR	3 050,64	22 559,92
TOUL HABITAT	2018	P		CDC	732 173,43	550 094,94	7,42	A	V	Livret A+ 1,2	1,950	V	Livret A+ 1,2	1,700	A-1	EUR	9 951,61	69 156,52
TOUL HABITAT	2018	P	REHABILITATION AILE D FOYER CORDIER	CDC	25 680,57	18 711,86	7,08	A	V	Livret A+ 1,2	1,950	V	Livret A+ 1,2	1,700	A-1	EUR	318,10	2 352,41
TOUL HABITAT	2018	P	COMPACTAGE 4 PRETS PALULOS/PCAME	CDC	331 083,54	199 425,13	5,59	A	V	Livret A+ 1,2	1,950	V	Livret A+ 1,2	1,700	A-1	EUR	3 390,23	33 342,02
TOUL HABITAT	2018	P	COMPACTAGE 2 PRETS PALULOS	CDC	124 691,94	75 107,05	5,71	A	V	Livret A+ 1,2	1,950	V	Livret A+ 1,2	1,700	A-1	EUR	1 276,82	12 557,20

Désignation du bénéficiaire	Année de mobilisation et profil d'amortissement de l'emprunt (1)		Objet de l'emprunt garanti	Organisme prêteur ou chef de file	Montant initial	Capital restant dû au 01/01/N	Durée résiduelle	Périodicité des remboursements (2)	Taux initial			Taux à la date de vote du budget (6)			Catégorie d'emprunt (7)	Indices ou devises pouvant modifier l'emprunt	Annuité garantie au cours de l'exercice	
	Année	Profil							Taux (3)	Index (4)	Taux actu-riel (5)	Taux (3)	Index (4)	Niveau de taux			En intérêts (8)	En capital
TOUL HABITAT	2018	P	COMPACTAGE 7 PREST PLACD LOCATIF AIDE	CDC	183 402,29	122 568,08	5,34	A	V	Livret A + 1.2	1,950	V	Livret A + 1.2	1,700	A-1	EUR	2 083,66	20 492,23
TOUL HABITAT	2018	P	COMPACTAGE 2 PRETS PALULOS	CDC	315 822,47	230 686,27	7,01	A	V	Livret A + 1.2	1,950	V	Livret A + 1.2	1,700	A-1	EUR	3 921,67	29 001,29
TOUL HABITAT	2018	P	COMPACTAGE 2 PRETS PLACD LOCATIF AIDE	CDC	191 104,09	141 976,43	7,18	A	V	Livret A + 1.2	1,950	V	Livret A + 1.2	1,700	A-1	EUR	2 413,60	17 848,91
TOUL HABITAT	2018	P	COMPACTAGE 5 PRETS PLACD	CDC	384 389,71	191 953,09	3,93	A	V	Livret A + 1.2	1,950	V	Livret A + 1.2	1,700	A-1	EUR	3 263,20	48 900,22
TOTAL GENERAL					30 055 671,02	19 348 954,39											211 532,29	1 435 084,30

(1) Indiquer C pour amortissement constant, P pour amortissement progressif, F pour in fine, X pour autres (à préciser).

(2) Indiquer la périodicité des remboursements A : annuelle ; M : mensuelle ; B : bimestrielle ; S : semestrielle ; T : trimestrielle ; X : autre.

(3) Type de taux d'intérêt : F : fixe ; V : variable simple ; C : complexe (c'est-à-dire un taux variable qui n'est pas seulement défini comme la simple addition d'un taux usuel de référence et d'une marge exprimée en point de pourcentage).

(4) Indiquer le type d'index (ex. EURIBOR 3 mois ...).

(5) Taux annuel, tous frais compris.

(6) Taux hors opération de couverture. Pour les emprunts à taux variable, indiquer le niveau à la date de vote du budget.

(7) Catégorie d'emprunt hors opération de couverture. Exemple A-1 (cf. la classification des emprunts suivant la typologie de la circulaire IOCB1015077C du 25 juin 2010 sur les produits financiers offerts aux collectivités territoriales).

(8) Il s'agit des intérêts dus au titre du contrat initial et comptabilisés à l'article 66111 « Intérêts réglés à l'échéance » (Intérêts décaissés).

IV – ANNEXES	IV
ENGAGEMENTS HORS BILAN – CALCUL DU RATIO D'ENDETTEMENT RELATIF AUX GARANTIES D'EMPRUNT	B1.2

B1.2 – CALCUL DU RATIO D'ENDETTEMENT RELATIF AUX GARANTIES D'EMPRUNT

Calcul du ratio de l'article L. 2252-1 du CGCT	Valeur en euros	
Total des annuités déjà garanties à échoir dans l'exercice (1)	A	0,00
Total des premières annuités entières des nouvelles garanties de l'exercice (1)	B	0,00
Annuité nette de la dette de l'exercice (2)	C	1 646 616,59
Provisions pour garanties d'emprunts	D	0,00
Total des annuités d'emprunts garantis de l'exercice	I = A+ B + C - D	1 646 616,59
Recettes réelles de fonctionnement	II	22 361 877,00

Part des garanties d'emprunt accordées au titre de l'exercice en % (3)	I / II	7,36
---	---------------	-------------

(1) Hors opérations visées par l'article L. 2252-2 du CGCT.

(2) Cf. définition de l'article D. 1511-30 du CGCT.

(3) Les garanties d'emprunt accordées au titre d'un exercice ne doivent pas représenter plus de 50 % des recettes réelles de fonctionnement de ce même exercice.

IV – ANNEXES	IV
ENGAGEMENTS HORS BILAN – ENGAGEMENTS DONNES ET RECUS ETAT DES CONTRATS DE CREDIT-BAIL	B1.3

B1.3 – 8016 ETAT DES CONTRATS DE CREDIT-BAIL

Exercice d'origine du contrat	Nature du bien ayant fait l'objet du contrat (1)	Montant de la redevance de l'exercice	Désignation du crédit bailleur	Durée du contrat	Montant des redevances restant à courir					
					N+1	N+2	N+3	N+4	Cumul restant	Total (2)
2017	Mobilier : Camion Renault Trucks 16 tonnes avec équipement	17 313,05	LA BANQUE POSTALE	84	17 313,05	17 313,05	0,00	0,00	0,00	34 626,10
2019	Mobilier : MECALAC 12 MTX	35 783,88	SOMATEC	60	35 783,88	23 855,90	0,00	0,00	0,00	59 639,78
2020	Mobilier : Balayeuse AZURA FLEX MC 210	25 423,78	LA BANQUE POSTALE	60	25 423,78	29 128,31	0,00	0,00	0,00	54 552,09
2021	Mobilier : Peugeot Expert GA-425-YN	6 930,28	CREDIPAR	18	0,00	0,00	0,00	0,00	0,00	0,00
2022	Mobilier : Benne transporteur Renault P4	22 320,92	UGAP	84	22 320,92	22 320,92	22 320,92	22 320,92	44 641,84	133 925,52
2022	Mobilier : Tracteur Claas Arion 440M	16 858,16	UGAP	84	16 858,16	16 858,17	16 858,18	16 858,19	33 716,32	101 149,02

(1) Indiquer l'objet du bien mobilier ou immobilier.

(2) Total = (N+1, N+2, N+3, N+4) + restant cumul.

IV – ANNEXES	IV
ENGAGEMENTS HORS BILAN – ENGAGEMENTS DONNES ET RECUS SUBVENTIONS VERSEES DANS LE CADRE DU VOTE DU BUDGET	B1.7

B1.7 – SUBVENTIONS VERSEES DANS LE CADRE DU VOTE DU BUDGET

(Article L. 2311-7 du CGCT)

Article (1)	Subventions (2)	Objet (3)	Nom de l'organisme	Nature juridique de l'organisme	Montant de la subvention
INVESTISSEMENT					
FONCTIONNEMENT					
657362		Subvention de Fonctionnement	CCAS	Etablissement de droit public	1 415 000,00

(1) Indiquer l'article d'imputation de la subvention.

(2) Dénomination ou numéro éventuel de la subvention.

(3) Objet pour lequel est versée la subvention.

IV – ANNEXES	IV
ENGAGEMENTS HORS BILAN AUTORISATIONS DE PROGRAMME ET CREDITS DE PAIEMENT	B2.1

B2.1 – SITUATION DES AUTORISATIONS DE PROGRAMME ET CREDITS DE PAIEMENT

N° ou intitulé de l'AP	Montant des AP			Montant des CP			
	Pour mémoire AP votée y compris ajustement	Révision de l'exercice N	Total cumulé (toutes les délibérations y compris pour N)	Crédits de paiement antérieurs (réalisations cumulées au 01/01/N) (1)	Crédits de paiement ouverts au titre de l'exercice N (2)	Restes à financer de l'exercice N+1	Restes à financer (exercices au-delà de N+1)
Acquisitions foncières	388 430,92	73 666,49	462 097,41	66 732,56	89 015,97	0,00	306 348,88
Conformité électrique de la Cathédrale	864 000,00	86 000,00	950 000,00	0,00	470 573,56	0,00	479 426,44
Effacement de réseaux (avec EP)	547 200,00	0,00	547 200,00	431 431,09	9 761,46	0,00	106 007,45
Intracting	650 000,00	0,00	650 000,00	42 617,42	376 372,95	0,00	231 009,63
Reconquête du Centre Ancien	3 500 000,00	0,00	3 500 000,00	530 000,00	300 000,00	0,00	2 670 000,00
Renforcement éclairage public	212 400,00	0,00	212 400,00	106 191,66	92 352,00	0,00	13 856,34
Restructuration du plancher du Musée	1 050 000,00	0,00	1 050 000,00	864,00	594 702,80	0,00	454 433,20
Réhabilitation de la crèche Rolin	450 000,00	0,00	450 000,00	0,00	66 700,00	0,00	383 300,00
Réhabilitation des courts extérieurs de tennis	805 375,92	10 966,52	816 342,44	162 535,54	653 806,90	0,00	0,00
Rénovation de la Salle du Trésor	441 900,80	-11 634,97	430 265,83	423 066,67	7 199,16	0,00	0,00
Vidéoprotection	636 977,22	114 808,84	751 786,06	613 550,86	107 247,11	0,00	30 988,09

(1) Il s'agit des réalisations effectives correspondant aux mandats émis.

(2) Il s'agit du montant prévu initialement par l'échéancier corrigé des révisions.

IV – ANNEXES	IV
ENGAGEMENTS HORS BILAN	
ETAT DES RECETTES GREVEES D'UNE AFFECTATION SPECIALE	B3

B3 – ETAT DES RECETTES GREVEES D'UNE AFFECTATION SPECIALE

Libellé de la recette : Dotation d'Equipement des Territoires Ruraux			
Reste à employer au 01/01/N :			-1 461 995,69
Recettes			
Chapitres	Articles	Libellé de l'article	Montant
13	1341	Dotation d'Equipement des Territoires Ruraux	311 414,00
Total recettes			311 414,00
Dépenses			
Chapitres	Articles	Libellé de l'article	Montant
20	2031	Frais d'études	43 428,98
21	21312	Bâtiments scolaires	82 923,52
21	2132	Immeubles de rapport	7 500,00
23	2313	Constructions	863 035,09
23	2315	Installations, matériel et outillage techniques	309 000,00
Total dépenses			1 305 887,59
Reste à employer au 31/12/N :			-2 456 469,28

Libellé de la recette : Dotation d'Equipement des Territoires Ruraux			
Reste à employer au 01/01/N :			-31 019,80
Recettes			
Chapitres	Articles	Libellé de l'article	Montant
Total recettes			0,00
Dépenses			
Chapitres	Articles	Libellé de l'article	Montant
Total dépenses			0,00
Reste à employer au 31/12/N :			-31 019,80

Libellé de la recette : Amendes de Police			
Reste à employer au 01/01/N :			-571 717,66
Recettes			
Chapitres	Articles	Libellé de l'article	Montant
13	1342	Produit des Amendes de Police	80 000,00
Total recettes			80 000,00
Dépenses			
Chapitres	Articles	Libellé de l'article	Montant
21	2152	Réseaux de voirie	102 000,00
23	2315	Installations, matériel et outillage techniques	271 247,11
Total dépenses			373 247,11
Reste à employer au 31/12/N :			-864 964,77

Libellé de la recette : Taxe de séjour			
Reste à employer au 01/01/N :			-978,00
Recettes			
Chapitres	Articles	Libellé de l'article	Montant
014	7362	Encaissement de la Taxe de séjour	2 000,00
Total recettes			2 000,00
Dépenses			
Chapitres	Articles	Libellé de l'article	Montant

Libellé de la recette : Taxe de séjour			
73	7398	Reversement total de la Taxe de séjour à la CC2T	2 000,00
Total dépenses			2 000,00
Reste à employer au 31/12/N :			-978,00

Libellé de la recette : Aide à la relance de la construction durable			
Reste à employer au 01/01/N :			22 000,00
Recettes			
Chapitres	Articles	Libellé de l'article	Montant
Total recettes			0,00
Dépenses			
Chapitres	Articles	Libellé de l'article	Montant
Total dépenses			0,00
Reste à employer au 31/12/N :			22 000,00

TOTAL Reste à employer au 01/01/N :		-2 043 711,15	
TOTAL Recettes	393 414,00	Total Dépenses	1 681 134,70
TOTAL Reste à employer au 31/12/N :		-3 331 431,85	

IV – ANNEXES

IV

AUTRES ELEMENTS D'INFORMATIONS – ETAT DU PERSONNEL AU 01/01/N

C1

C1 – ETAT DU PERSONNEL AU 01/01/N

GRADES OU EMPLOIS (1)	CATEGORIES (2)	EMPLOIS BUDGETAIRES (3)			EFFECTIFS POURVUS SUR EMPLOIS BUDGETAIRES EN ETPT (4)		
		EMPLOIS PERMANENTS À TEMPS COMPLET	EMPLOIS PERMANENTS À TEMPS NON COMPLET	TOTAL	AGENTS TITULAIRES	AGENTS NON TITULAIRES	TOTAL
EMPLOIS FONCTIONNELS (a)		4,00	0,00	4,00	3,00	0,00	3,00
Directeur général des services	A	1,00	0,00	1,00	1,00	0,00	1,00
Directeur général adjoint des services	A	3,00	0,00	3,00	2,00	0,00	2,00
Directeur général des services techniques		0,00	0,00	0,00	0,00	0,00	0,00
Emplois créés au titre de l'article 6-1 de la loi n° 84-53		0,00	0,00	0,00	0,00	0,00	0,00
FILIERE ADMINISTRATIVE (b)		85,00	0,00	85,00	67,21	3,91	71,12
Adjoint administratif territorial	C	19,00	0,00	19,00	14,46	1,17	15,63
Adjoint administratif territorial principal de 1ère classe	C	14,00	0,00	14,00	12,72	0,00	12,72
Adjoint administratif territorial principal de 2ème classe	C	15,00	0,00	15,00	13,73	0,00	13,73
Adjoints administratifs	C	0,00	0,00	0,00	0,00	0,00	0,00
Attaché	A	9,00	0,00	9,00	8,08	0,80	8,88
Attaché hors classe	A	1,00	0,00	1,00	0,00	0,00	0,00
Attaché principal	A	6,00	0,00	6,00	3,00	0,00	3,00
Directeur (en voie d'extinction)	A	1,00	0,00	1,00	0,00	0,00	0,00
Rédacteur	B	10,00	0,00	10,00	6,92	1,02	7,94
Rédacteur principal de 1ère classe	B	6,00	0,00	6,00	5,50	0,00	5,50
Rédacteur principal de 2ème classe	B	4,00	0,00	4,00	2,80	0,92	3,72
FILIERE TECHNIQUE (c)		166,00	4,00	170,00	141,85	5,94	147,79
Adjoint technique territorial	C	67,00	4,00	71,00	52,09	4,86	56,95
Adjoint technique territorial principal de 1ère classe	C	24,00	0,00	24,00	20,41	0,00	20,41
Adjoint technique territorial principal de 2ème classe	C	33,00	0,00	33,00	30,07	0,00	30,07
Adjoint techniques	C	0,00	0,00	0,00	0,00	0,00	0,00
Agent de maîtrise	C	15,00	0,00	15,00	14,63	0,00	14,63
Agent de maîtrise principal	C	6,00	0,00	6,00	5,00	0,00	5,00
Ingénieur	A	1,00	0,00	1,00	0,92	0,08	1,00
Ingénieur principal	A	2,00	0,00	2,00	2,00	0,00	2,00
Technicien	B	6,00	0,00	6,00	6,00	0,00	6,00
Technicien principal de 1ère classe	B	5,00	0,00	5,00	4,90	0,00	4,90
Technicien principal de 2ème classe	B	7,00	0,00	7,00	5,83	1,00	6,83
FILIERE SOCIALE (d)		20,00	0,00	20,00	12,60	3,16	15,76
Agent spécialisé des écoles maternelles principal 2 Ci	C	0,00	0,00	0,00	0,00	0,00	0,00
Agent spécialisé principal de 1ère classe des écoles maternelles	C	6,00	0,00	6,00	3,80	0,00	3,80
Agent spécialisé principal de 2ème classe des écoles maternelles	C	12,00	0,00	12,00	8,00	2,16	10,16
Assistant socio-éducatif de classe exceptionnelle	A	1,00	0,00	1,00	0,80	0,00	0,80
Conseiller socio-éducatif	A	1,00	0,00	1,00	0,00	1,00	1,00
FILIERE MEDICO-SOCIALE(e)		0,00	0,00	0,00	0,00	0,00	0,00

GRADES OU EMPLOIS (1)	CATEGORIES (2)	EMPLOIS BUDGETAIRES (3)			EFFECTIFS POURVUS SUR EMPLOIS BUDGETAIRES EN ETPT (4)		
		EMPLOIS PERMANENTS A TEMPS COMPLET	EMPLOIS PERMANENTS A TEMPS NON COMPLET	TOTAL	AGENTS TITULAIRES	AGENTS NON TITULAIRES	TOTAL
FILIERE MEDICO-TECHNIQUE (f)		0,00	0,00	0,00	0,00	0,00	0,00
FILIERE SPORTIVE (g)		6,00	0,00	6,00	4,75	0,10	4,85
Educateur des APS	C	0,00	0,00	0,00	0,00	0,00	0,00
Educateur territorial des A.P.S	B	1,00	0,00	1,00	0,00	0,10	0,10
Educateur territorial des A.P.S principal de 1ère classe	B	3,00	0,00	3,00	2,75	0,00	2,75
Educateur territorial des A.P.S principal de 2ème classe	B	2,00	0,00	2,00	2,00	0,00	2,00
FILIERE CULTURELLE (h)		16,00	0,00	16,00	13,46	0,81	14,27
Adjoint du patrimoine	C	0,00	0,00	0,00	0,00	0,00	0,00
Adjoint territorial du patrimoine	C	4,00	0,00	4,00	1,54	0,81	2,35
Adjoint territorial du patrimoine principal de 1ère classe	C	3,00	0,00	3,00	3,00	0,00	3,00
Adjoint territorial du patrimoine principal de 2ème classe	C	3,00	0,00	3,00	3,00	0,00	3,00
Assistant de conservation	B	3,00	0,00	3,00	2,92	0,00	2,92
Assistant de conservation principal de 1ère classe	B	2,00	0,00	2,00	2,00	0,00	2,00
Attaché territorial de conservation (patrimoine)	A	1,00	0,00	1,00	1,00	0,00	1,00
FILIERE ANIMATION (i)		16,00	0,00	16,00	11,80	1,10	12,90
Adjoint d'animation	C	0,00	0,00	0,00	0,00	0,00	0,00
Adjoint d'animation principal de 2ème classe	C	2,00	0,00	2,00	1,25	0,00	1,25
Adjoint territorial d'animation	C	11,00	0,00	11,00	7,80	1,10	8,90
Animateur	B	1,00	0,00	1,00	1,00	0,00	1,00
Animateur principal de 1ère classe	B	1,00	0,00	1,00	1,00	0,00	1,00
Animateur principal de 2ème classe	B	1,00	0,00	1,00	0,75	0,00	0,75
FILIERE POLICE (j)		9,00	0,00	9,00	5,54	0,00	5,54
Brigadier Chef principal	C	3,00	0,00	3,00	1,43	0,00	1,43
Chef de service de police municipale principal de 2ème classe	B	1,00	0,00	1,00	1,00	0,00	1,00
Gardien-brigadier	C	5,00	0,00	5,00	3,11	0,00	3,11
EMPLOIS NON CITES (k) (5)		0,00	0,00	0,00	0,00	0,00	0,00
TOTAL GENERAL (b + c + d + e + f + g + h + i + j + k)		318,00	4,00	322,00	257,21	15,02	272,23

(1) Les grades ou emplois sont désignés conformément à la circulaire n° NOR : INTB9500102C du 23 mars 1995. Les emplois fonctionnels sont également comptabilisés dans leur filière d'origine.

(2) Catégories : A, B ou C.

(3) Emplois budgétaires créés par l'assemblée délibérante. Les emplois permanents à temps complet sont comptabilisés à hauteur de la quotité de travail prévue par la délibération créant l'emploi.

(4) Equivalent temps plein annuel travaillé (ETPT). Le décompte est proportionnel à l'activité des agents, mesurée par leur quotité de temps de travail et par leur période d'activité sur l'année :

ETPT = Effectifs physiques * quotité de temps de travail * période d'activité dans l'année

Exemple : un agent à temps plein (quotité de travail = 100 %) présent toute l'année correspond à 1 ETPT ; un agent à temps partiel, à 80 % (quotité de travail = 80 %) présent toute l'année correspond à 0,8 ETPT ; un agent à temps partiel, à 80 % (quotité de travail = 80 %) présent la moitié de l'année (ex : CDD de 6 mois, recrutement à mi-année) correspond à 0,4 ETPT (0,8 * 6 / 12).

(5) Par exemple : emplois dont les missions ne correspondent pas à un cadre d'emploi existant. « emplois spécifiques » régis par l'article 139 ter de la loi n° 84-53 du 26 janvier 1984 etc.

AGENTS NON TITULAIRES EN FONCTION AU 01/01/N	CATEGORIES (1)	SECTEUR (2)	REMUNERATION (3)		CONTRAT	
			Index (8)	Euros	Fondement du contrat (4)	Nature du contrat (5)
Adjoint administratif	C	ADM	355	0,00	3-a°	CDD
Adjoint administratif	C	ADM	367	0,00	3-a°	CDD
Adjoint administratif	C	ADM	367	0,00	3-a°	CDD
Adjoint administratif	C	ADM	367	0,00	3-a°	CDD
Adjoint administratif	C	ADM	355	0,00	3-a°	CDD
Adjoint administratif	C	ADM	371	0,00	3-b	CDD
Adjoint administratif	C	ADM	371	0,00	3-b	CDD
Adjoint administratif	C	ADM	371	0,00	3-b	CDD
Adjoint administratif	C	ADM	371	0,00	3-b	CDD
Adjoint administratif	C	ADM	371	0,00	3-b	CDD
Adjoint administratif	C	ADM	371	0,00	3-b	CDD
Adjoint administratif	C	ADM	371	0,00	3-b	CDD
Adjoint administratif	C	ADM	371	0,00	3-b	CDD
Adjoint administratif	C	ADM	367	0,00	3-b	CDD
Adjoint d'animation	C	ANIM	367	0,00	3-b	CDD
Adjoint d'animation	C	ANIM	367	0,00	3-b	CDD
Adjoint d'animation	C	ANIM	367	0,00	3-b	CDD
Adjoint d'animation	C	ANIM	367	0,00	3-b	CDD
Adjoint d'animation	C	ANIM	371	0,00	3-a°	CDD
Adjoint d'animation	C	ANIM	371	0,00	3-a°	CDD
Adjoint d'animation	C	ANIM	371	0,00	3-a°	CDD
Adjoint d'animation	C	ANIM	367	0,00	3-a°	CDD
Adjoint d'animation	C	ANIM	367	0,00	3-a°	CDD
Adjoint du patrimoine	C	CULT	371	0,00	3-b	CDD
Adjoint du patrimoine	C	CULT	371	0,00	3-b	CDD
Adjoint du patrimoine	C	CULT	371	0,00	3-b	CDD
Adjoint du patrimoine	C	CULT	371	0,00	3-b	CDD
Adjoint du patrimoine	C	CULT	371	0,00	3-b	CDD
Adjoint du patrimoine	C	CULT	371	0,00	3-b	CDD
Adjoint du patrimoine	C	CULT	371	0,00	3-b	CDD
Adjoint du patrimoine	C	CULT	371	0,00	3-b	CDD
Adjoint du patrimoine	C	CULT	371	0,00	3-b	CDD
Adjoint techniques	C	TECH	371	0,00	3-a°	CDD
Adjoint techniques	C	TECH	371	0,00	3-a°	CDD
Adjoint techniques	C	TECH	371	0,00	3-a°	CDD
Adjoint techniques	C	TECH	371	0,00	3-a°	CDD
Adjoint techniques	C	TECH	371	0,00	3-a°	CDD
Adjoint techniques	C	TECH	371	0,00	3-a°	CDD
Adjoint techniques	C	TECH	371	0,00	3-a°	CDD
Adjoint techniques	C	TECH	371	0,00	3-a°	CDD
Adjoint techniques	C	TECH	371	0,00	3-a°	CDD
Adjoint techniques	C	TECH	371	0,00	3-a°	CDD
Adjoint techniques	C	TECH	368	0,00	3-a°	CDD
Adjoint techniques	C	TECH	367	0,00	3-a°	CDD
Adjoint techniques	C	TECH	367	0,00	3-a°	CDD
Adjoint techniques	C	TECH	367	0,00	3-a°	CDD
Adjoint techniques	C	TECH	367	0,00	3-a°	CDD
Adjoint techniques	C	TECH	367	0,00	3-a°	CDD
Adjoint techniques	C	TECH	367	0,00	3-a°	CDD
Adjoint techniques	C	TECH	367	0,00	3-a°	CDD
Adjoint techniques	C	TECH	367	0,00	3-a°	CDD
Adjoint techniques	C	TECH	367	0,00	3-a°	CDD
Adjoint techniques	C	TECH	367	0,00	3-a°	CDD
Adjoint techniques	C	TECH	367	0,00	3-a°	CDD
Adjoint techniques	C	TECH	367	0,00	3-a°	CDD
Adjoint techniques	C	TECH	367	0,00	3-a°	CDD
Adjoint techniques	C	TECH	367	0,00	3-a°	CDD
Adjoint techniques	C	TECH	367	0,00	3-a°	CDD
Adjoint techniques	C	TECH	367	0,00	3-a°	CDD
Adjoint techniques	C	TECH	367	0,00	3-a°	CDD
Adjoint techniques	C	TECH	367	0,00	3-a°	CDD
Adjoint techniques	C	TECH	367	0,00	3-a°	CDD

S : Social.
 MS : Médico-social.
 MT : Médico-technique.
 SP : Sportif.
 CULT : Culturel
 ANIM : Animation.
 PM : Police.
 OTR : Missions non rattachables à une filière.

(3) REMUNERATION : Référence à un indice brut (indiquer le niveau de l'indice brut) de la fonction publique ou en euros annuels bruts (indiquer l'ensemble des éléments de la rémunération brute annuelle).

(4) CONTRAT : Moif du contrat (loi du 26 janvier 1984 modifiée) :
 3-a : article 3, 1er alinéa : accroissement temporaire d'activité.
 3-b : article 3, 2ème alinéa : accroissement saisonnier d'activité.
 3-1 : remplacement d'un fonctionnaire autorisé à servir à temps partiel ou indisponible (maladie, maternité...),
 3-2 : vacance temporaire d'un emploi.
 3-3-1° : absence de cadre d'emplois de fonctionnaires susceptibles d'assurer les fonctions correspondantes.
 3-3-2° : emplois du niveau de la catégorie A lorsque les besoins des services ou la nature des fonctions le justifient.
 3-3-3° : emplois de secrétaire de mairie des communes de moins de 1 000 habitants et de secrétaire des groupements composés de communes dont la population moyenne est inférieure à ce seuil.
 3-3-4° : emplois à temps non complet des communes de moins de 1 000 habitants et des groupements composés de communes dont la population moyenne est inférieure à ce seuil, lorsque la quotité de temps de travail est inférieure à 50 %.
 3-3-5° : emplois des communes de moins de 2 000 habitants et des groupements de communes de moins de 10 000 habitants dont la création ou la suppression dépend de la décision d'une autorité qui s'impose à la collectivité ou à l'établissement en matière de création, de changement de périmètre ou de suppression d'un service public.
 3-4 : article 21 de la loi n° 2012-347 : contrat à durée indéterminée obligatoirement proposée à un agent contractuel.
 38 : article 38 travailleurs handicapés catégorie C.
 47 : article 47 recrutements directs sur emplois fonctionnels
 110 : article 110 collaborateurs de groupes de cabinets.
 110-1 : collaborateurs de groupes d'élus.
 A : autres (préciser).

(5) Indiquer si l'agent contractuel est titulaire d'un contrat à durée déterminée (CDD) ou d'un contrat à durée indéterminée (CDI). Les contrats particuliers devront être labellisés « A / autres » et feront l'objet d'une précision (ex : « contrats aidés »).

(6) Occupent un emploi permanent de la fonction publique territoriale, les agents non titulaires recrutés sur le fondement des articles 3-1, 3-2, 3-3, 38 et 47 de la loi n° 84-53 du 26 janvier 1984, ainsi que les agents qui sont titulaires d'un contrat à durée indéterminée pris sur le fondement de l'article 21 de la loi n° 2012-347.

(7) Occupent un emploi non permanent de la fonction publique territoriale, les agents non titulaires recrutés sur le fondement des articles 3, 110 et 110-1.

(8) Si un contrat fixe comme référence de rémunération un traitement hors échelle, il convient de mentionner le chevron conformément à l'article 6 décret 85-1148 du 20 octobre 1985.

IV – ANNEXES	IV
AUTRES ELEMENTS D'INFORMATIONS	
LISTE DES ORGANISMES DANS LESQUELS A ETE PRIS UN ENGAGEMENT FINANCIER	C2

C2 – LISTES DES ORGANISMES DANS LESQUELS A ETE PRIS UN ENGAGEMENT FINANCIER (articles L. 2313-1 et L. 2313-1-1 du CGCT)

Les documents financiers et comptables de ces organismes sont mis à la disposition du public à (1). Toute personne a le droit de demander communication.

La nature de l'engagement (2)	Nom de l'organisme	Raison sociale de l'organisme	Nature juridique de l'organisme	Montant de l'engagement
Délégation de service public (3)				
01/01/2019 - Fourrière animale	M Georges GUERIN	Refuge du Mordant	Entreprise individuelle	4 200,00
Détention d'une part du capital				
03/06/2002 - 81 parts sociales	GIE Caisses Epargne Prévoyance Lorraine	GIE Caisses Epargne Prévoyance Lorraine	Groupement d'intérêt économique	1 616,00
28/11/2017 - 1 action	Département de Meurthe-et-Moselle SPL X demat	Département de Meurthe-et-Moselle SPL X demat	Collectivité territoriale	15,50
25/09/2018 - 4 parts sociales	TURBUL'LANCE	TURBUL'LANCE	Société Coopérative d'Intérêt Collectif	1 000,00
20/11/2018 - 116 actions	SPL Gestion Locale	SPL Gestion Locale	Collectivité territoriale	11 600,00
Garantie ou cautionnement d'un emprunt				
-	SOCIETE LORRAINE D'HABITAT		SA HLM	879 695,80
-	SOLENDI EHC		SA HLM	214 894,57
-	TOUL HABITAT		OPH	18 254 363,94
Subventions supérieures à 75 000 € ou représentant plus de 50 % du produit figurant au compte de résultat de l'organisme				
Autres				

(1) Hôtel de ville pour les communes et siège de l'établissement pour les EPCI, syndicat, etc. et autres lieux publics désignés par la commune ou l'établissement.

(2) Indiquer la date de la décision (délibérations, contrats ou décisions de l'exécutif).

(3) Préciser la nature de la délégation (concession, affermage, régie intéressée, ...).

IV – ANNEXES	IV
AUTRES ELEMENTS D'INFORMATIONS LISTE DES ORGANISMES DE REGROUPEMENT	C3.1

**C3.1 – LISTE DES ORGANISMES DE REGROUPEMENT AUXQUELS ADHERE LA COMMUNE OU
L'ETABLISSEMENT**

DESIGNATION DES ORGANISMES	DATE D'ADHESION	MODE DE FINANCEMENT (1)	MONTANT DU FINANCEMENT
Etablissements publics de coopération intercommunale			
Communauté de Communes Terres Toulaises	09/03/1966	Fiscalité Professionnelle Unique	0,00
Autres organismes de regroupement			
Parc Naturel Régional de Lorraine	29/01/1992	Cotisation	1 000,00

(1) Indiquer si le financement est fait par TPZ, TPU, TPU + fiscalité additionnelle, fiscalité additionnelle ou sans fiscalité propre.

IV – ANNEXES	IV
AUTRES ELEMENTS D'INFORMATIONS LISTE DES ETABLISSEMENTS PUBLICS CREEES PAR LA COMMUNE	C3.2

C3.2 – LISTE DES ETABLISSEMENTS PUBLICS CREEES (1)

Catégorie d'établissement	Intitulé / objet de l'établissement	Date de création	N° et date de délibération	Nature de l'activité (SPIC/SPA)	TVA (oui / non)
CCAS	CCAS de la Ville de Toul	01/03/1983	Décret - 27/11/1996	SPA	Non

(1) Il s'agit de recenser les établissements publics créés par la collectivité pour l'exploitation directe d'un service public relevant de sa compétence.

Pour rappel, la collectivité a l'obligation de constituer une régie si le service concerné est de nature industrielle et commerciale (cf. article L. 1412-1 du CGCT) ou la faculté de constituer une régie si le service concerné est de nature administrative et n'est pas de ceux qui, par leur nature ou par la loi, ne peuvent être assurés que par la collectivité elle-même (cf. article L. 1412-2 du CGCT).

Les régies ainsi créées peuvent, au choix de la collectivité, être dotées :

- soit de la personnalité morale et de l'autonomie financière ;
- soit de la seule autonomie financière.

Cependant, il convient de préciser que seules les régies dotées de la personnalité morale et de l'autonomie financière sont dénommées établissement public et doivent être recensées dans cet état.

IV – ANNEXES	IV
AUTRES ELEMENTS D'INFORMATIONS LISTE DES SERVICES INDIVIDUALISES DANS UN BUDGET ANNEXE	C3.3

C3.3 – LISTE DES SERVICES INDIVIDUALISES DANS UN BUDGET ANNEXE

Catégorie d'établissement	Intitulé / objet de l'établissement	Date de création	N° et date de délibération	N° SIRET	Nature de l'activité (SPIC/SPA)	TVA (oui / non)
Régie à seule autonomie financière	Régie stationnement parking Poincaré	08/03/2022	2022/08.03/2b - 08/03/2022	21540528300288	SPIC	Oui

IV – ANNEXES	IV
AUTRES ELEMENTS D'INFORMATIONS LISTE DES SERVICES ASSUJETTIS A LA TVA ET NON ERIGES EN BUDGET ANNEXE	C3.4

C3.4 – LISTE DES SERVICES ASSUJETTIS A LA TVA ET NON ERIGES EN BUDGET ANNEXE

Catégorie d'établissement	Intitulé / objet de l'établissement	Date de création	N° et date de délibération	Nature de l'activité (SPIC/SPA)
Service	Commerces en location		-	SPIC
Salle des adjudications	Location salles		-	SPIC
Centre de ressources	Location salles	13/09/1993	- 24/06/1993	SPIC
Port de France	Port de plaisance	01/01/2000	- 01/01/2000	SPIC
Cinéma CITEA	Cinéma	12/05/2006	- 01/01/2000	SPIC
Centre Culturel Vauban	Location salles	28/03/2007	- 28/03/2007	SPIC
Salle Arsenal	Location salles	01/06/2010	- 01/01/2000	SPIC
Port Saint Mansuy	Port de plaisance	16/07/2013	- 26/09/2012	SPIC
Service	Location biens meubles matériels	04/11/2015	- 29/09/2015	SPIC

IV – ANNEXES	IV
DECISIONS EN MATIERE DE TAUX DE CONTRIBUTIONS DIRECTES	D1

D1 – TAUX DE CONTRIBUTIONS DIRECTES

Libellés	Bases notifiées (si connues à la date de vote)	Variation des bases/(N-1) (%)	Taux appliqués par décision de l'assemblée délibérante (%)	Variation de taux/N-1 (%)	Produit voté par l'assemblée délibérante	Variation du produit/N-1 (%)
TFPB	23 679 168,00	6,45	36,53	0,00	8 650 000,00	7,12
TFPNB	144 749,00	5,29	10,57	0,00	15 300,00	5,29
CFE	0,00	0,00	0,00	0,00	0,00	0,00
TOTAL	24 624 341,81	6,34			8 813 939,00	7,05

IV – ANNEXES	IV
ARRETE ET SIGNATURES	D2

Nombre de membres en exercice : 33

Nombre de membres présents : 24

Nombre de suffrages exprimés : 30

VOTES :

Pour : 30

Contre : 0








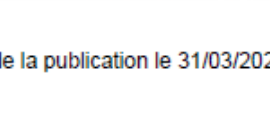
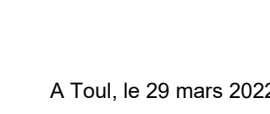


Abstentions : 0

Date de convocation : 23/03/2022

Présenté par Monsieur le Maire (1),
A Salle de l'Arsenal, le 29/03/2022
Monsieur le Maire,

Délibéré par l'assemblée (2), réunie en session Conseil Municipal
A Salle du Conseil Municipal, le 29/03/2022
Les membres de l'assemblée délibérante (2),

ADRAYNI Mustapha	
ALLOUCHI GHAZZALE Malika	
ASSFELD LAMAZE Christine	
BENARD Pierre	
BLANPIN Xavier	
BOCANEGRA Jorge	
BONJEAN Myriam	
BRETENOUX Patrick	
CAULE Emeline	
CHANTREL Nancy	
CHOPIN Catherine	
DEMIRBAS Bahar	
DESANTIS Fabrice	
DICANDIA Chatal	
ERDEM Olivier	
EZAROIL Fatima	
GUEGUEN Marie	
GURCAN Ahmet Can	
HEYOB Olivier	
LAGARDE Stéphanie	
LALEVEE Lucette	

IV – ANNEXES		IV
ARRETE ET SIGNATURES		D2
LE PIOUFF Lydie		
LUCOT Patrick		
MANGEOT Etienne		
MARTIN TRIFFANDIER Emilien		
MASSELOT Catherine		
MOREAU Jean-Louis		
NGUYEN Virginie		
RIVET Lionel		
SCHMITT Virginie		
SIMONIN Hervé		
VERGEOT Matthieu		

Certifié exécutoire par Monsieur le Maire (1), compte tenu de la transmission en préfecture, le 04/04/2022, et de la publication le 31/03/2022

(1) Indiquer le maire ou le président de l'organisme.

(2) L'assemblée délibérante étant : l'assemblée délibérante.

A Toul, le 29 mars 2022

