

REPUBLIQUE FRANÇAISE

COMMUNE dont la population est de 3500 habitants et plus - VILLE DE TOUL (1)

AGREGÉ AU BUDGET PRINCIPAL DE (2)

Numéro SIRET : 21540528300015

POSTE COMPTABLE : TOUL COLLECTIVITES

M. 14

**Budget primitif
voté par nature**

BUDGET : BUDGET PRINCIPAL (3)

ANNEE 2019

(1) Indiquer la nature juridique et le nom de la collectivité ou de l'établissement (commune, CCAS, EPCI, syndicat mixte, etc).

(2) A renseigner uniquement pour les budgets annexes.

(3) Indiquer le budget concerné : budget principal ou libellé du budget annexe.

Sommaire

I - Informations générales (6)

A - Informations statistiques, fiscales et financières	4
B - Modalités de vote du budget	5

II - Présentation générale du budget

A1 - Vue d'ensemble - Sections	6
A2 - Vue d'ensemble - Section de fonctionnement - Chapitres	7
A3 - Vue d'ensemble - Section d'investissement - Chapitres	9
B1 - Balance générale du budget - Dépenses	11
B2 - Balance générale du budget - Recettes	13

III - Vote du budget

A1 - Section de fonctionnement - Détail des dépenses	15
A2 - Section de fonctionnement - Détail des recettes	18
B1 - Section d'investissement - Détail des dépenses	20
B2 - Section d'investissement - Détail des recettes	22
B3 - Opérations d'équipement - Détail des chapitres et articles	24

IV - Annexes (7)

A - Eléments du bilan

A1 - Présentation croisée par fonction (1)	25
A1.1 - Présentation croisée par fonction - Détail fonctionnement	30
A1.2 - Présentation croisée par fonction - Détail investissement	55
A2.1 - Etat de la dette - Détail des crédits de trésorerie	90
A2.2 - Etat de la dette - Répartition par nature de dette	91
A2.3 - Etat de la dette - Répartition des emprunts par structure de taux	97
A2.4 - Etat de la dette - Typologie de la répartition de l'encours	99
A2.5 - Etat de la dette - Détail des opérations de couverture	Sans Objet
A2.6 - Etat de la dette - Dette pour financer l'emprunt d'un autre organisme	Sans Objet
A2.7 - Etat de la dette - Autres dettes	100
A3 - Méthodes utilisées pour les amortissements	101
A4 - Etat des provisions	102
A5 - Etalement des provisions	Sans Objet
A6.1 - Equilibre des opérations financières - Dépenses	103
A6.2 - Equilibre des opérations financières - Recettes	104
A7.1.1 - Etats des dépenses et recettes des services d'eau et d'assainissement - Fonctionnement (2)	Sans Objet
A7.1.2 - Etats des dépenses et recettes des services d'eau et d'assainissement - Investissement (2)	Sans Objet
A7.2.1 - Etats de la répartition de la TEOM - Fonctionnement (3)	Sans Objet
A7.2.2 - Etats de la répartition de la TEOM - Investissement (3)	Sans Objet
A8 - Etat des charges transférées	106
A9 - Détail des opérations pour le compte de tiers	107

B - Engagements hors bilan

B1.1 - Etat des emprunts garantis par la commune ou l'établissement (4)	109
B1.2 - Calcul du ratio d'endettement relatif aux garanties d'emprunt	115
B1.3 - Etat des contrats de crédit-bail	116
B1.4 - Etat des contrats de partenariat public-privé	Sans Objet
B1.5 - Etat des autres engagements donnés	Sans Objet
B1.6 - Etat des engagements reçus	Sans Objet
B1.7 - Subventions versées dans le cadre du vote du budget (5)	117
B2.1 - Etat des autorisations de programme et des crédits de paiement afférents	118
B2.2 - Etat des autorisations d'engagement et des crédits de paiement afférents	Sans Objet
B3 - Emploi des recettes grevées d'une affectation spéciale	119

C - Autres éléments d'informations

C1 - Etat du personnel	121
C2 - Liste des organismes dans lesquels a été pris un engagement financier (4)	128
C3.1 - Liste des organismes de regroupement auxquels adhère la commune ou l'établissement	129
C3.2 - Liste des établissements publics créés	130
C3.3 - Liste des services individualisés dans un budget annexe	Sans Objet
C3.4 - Liste des services assujettis à la TVA et non érigés en budget annexe	131

D - Décision en matière de taux de contributions directes - Arrêté et signatures

D1 - Décision en matière de taux de contributions directes	132
--	-----

- (1) Cette présentation est obligatoire pour les communes de 3 500 habitants et plus (art. L. 2312-3 du CGCT), les groupements comprenant au moins une commune de 3 500 habitants et plus (art. R. 5211-14 du CGCT) et leurs établissements publics. Elle n'a cependant pas à être produite par les services et activité unique érigés en établissement public ou budget annexe. Les autres communes et établissements peuvent les présenter de manière facultative.
- (2) Cet état ne peut être produit que par les communes dont la population est inférieure à 500 habitants et qui gèrent les services de distribution de l'eau potable et d'assainissement sous forme de régie simple sans budget annexe (art. L. 2221-11 du CGCT).
- (3) Cet état est obligatoirement produit par les communes et groupements de communes de 10 000 habitants et plus ayant institué la TEOM et assurant au moins la collecte des déchets ménagers (art. L. 2313-1 du CGCT).
- (4) Ces états ne sont obligatoires que pour les communes de 3 500 habitants et plus (art. L. 2313-1 du CGCT), les groupements comprenant au moins une commune de 3 500 habitants et plus (art. L. 5211-36 du CGCT, art. L. 5711-1 du CGCT) et leurs établissements publics.
- (5) Si la commune ou l'établissement décide d'attribuer des subventions dans le cadre du budget dans les conditions décrites à l'article L. 2311-7 du CGCT.
- (6) Les associations syndicales autorisées doivent utiliser leur état particulier « *Informations générales* » annexé à l'arrêté n° NOR : INTB1237402A, relatif au cadre budgétaire et comptable applicable aux associations syndicales autorisées.
- (7) Les associations syndicales autorisées remplissent et joignent uniquement les états qui les concernent au titre de l'exercice et au titre du détail des comptes de bilan.

Préciser, pour chaque annexe, si l'état est sans objet le cas échéant.

Code INSEE 54528	VILLE DE TOUL BUDGET PRINCIPAL	BP 2019
----------------------------	---	--------------------------

I – INFORMATIONS GENERALES	I
INFORMATIONS STATISTIQUES, FISCALES ET FINANCIERES	A

Informations statistiques	Valeurs
Population totale (colonne h du recensement INSEE) :	16100
Nombre de résidences secondaires (article R. 2313-1 <i>in fine</i>) :	76
Nom de l'EPCI à fiscalité propre auquel la commune adhère :	

Potentiel fiscal et financier (1)		Valeurs par hab. (population DGF)	Moyennes nationales du potentiel financier par habitants de la strate
Fiscal	Financier		
16810765.00	18360201.00	1109.38	1176.30

Informations financières – ratios (2)		Valeurs	Moyennes nationales de la strate (3)
1	Dépenses réelles de fonctionnement/population	1400.38	1209.00
2	Produit des impositions directes/population	525.94	550.00
3	Recettes réelles de fonctionnement/population	1353.41	1334.00
4	Dépenses d'équipement brut/population	322.07	300.00
5	Encours de dette/population	1098.05	893.00
6	DGF/population	260.88	177.00
7	Dépenses de personnel/dépenses réelles de fonctionnement (2)	56.15	54.59
8	Dépenses de fonct. et remb. dette en capital/recettes réelles de fonct. (2)	110.04	97.45
9	Dépenses d'équipement brut/recettes réelles de fonctionnement (2)	23.80	22.49
10	Encours de la dette/recettes réelles de fonctionnement (2)	81.41	66.94

Dans l'ensemble des tableaux, les cases grisées ne doivent pas être remplies.

(1) Il s'agit du potentiel fiscal et du potentiel financier définis à l'article L. 2334-4 du code général des collectivités territoriales qui figurent sur la fiche de répartition de la DGF de l'exercice N-1 établie sur la base des informations N-2 (transmise par les services préfectoraux).

(2) Les ratios 1 à 6 sont obligatoires pour les communes de 3 500 habitants et plus et leurs établissements publics administratifs ainsi que pour les EPCI dotés d'une fiscalité propre comprenant au moins une commune de 3 500 habitants et plus.

Les ratios 7 à 10 sont obligatoires pour les communes de 10 000 habitants et plus et leurs établissements publics administratifs ainsi que pour les EPCI dotés d'une fiscalité propre comprenant au moins une commune de 10 000 habitants et plus (cf. articles L. 2313-1, L. 2313-2, R. 2313-1, R. 2313-2 et R. 5211-15 du CGCT). Pour les caisses des écoles, les EPCI non dotés d'une fiscalité propre et les syndicats mixtes associant exclusivement des communes et des EPCI, il conviendra d'appliquer les ratios prévus respectivement par les articles R. 2313-7, R. 5211-15 et R. 5711-3 du CGCT.

(3) Il convient d'indiquer les moyennes de la catégorie de l'organisme en cause (commune, communauté urbaine, communauté d'agglomération, ...) et les sources d'où sont tirées les informations (statistiques de la direction générale des collectivités locales ou de la direction générale de la comptabilité publique). Il s'agit des moyennes de la dernière année connue.

I – INFORMATIONS GENERALES	I
MODALITES DE VOTE DU BUDGET	B

I – L'assemblée délibérante a voté le présent budget par nature :

- au niveau (1) du chapitre pour la section de fonctionnement,
- au niveau (1) du chapitre pour la section d'investissement.
 - sans (2) les chapitres « opérations d'équipement » de l'état III B 3.
 - sans (3) vote formel sur chacun des chapitres.

La liste des articles spécialisés sur lesquels l'ordonnateur ne peut procéder à des virements d'article à article est la suivante :

II – En l'absence de mention au paragraphe I ci-dessus, le budget est réputé voté par chapitre, et, en section d'investissement, sans chapitre de dépense « opération d'équipement ».

III – Les provisions sont (4) semi-budgétaires (pas d'inscriptions en recettes de la section d'investissement) .

IV – La comparaison avec le budget précédent (cf. colonne « Pour mémoire ») s'effectue par rapport à la colonne du budget (5) cumulé de l'exercice précédent.

V – Le présent budget a été voté (6) avec reprise des résultats de l'exercice N-1 après le vote du compte administratif N-1.

(1) A compléter par « du chapitre » ou « de l'article ».

(2) Indiquer « avec » ou « sans » les chapitres opérations d'équipement.

(3) Indiquer « avec » ou « sans » vote formel.

(4) A compléter par un seul des deux choix suivants :

- semi-budgétaires (pas d'inscription en recette de la section d'investissement),
- budgétaires (délibération n° du).

(5) Indiquer « primitif de l'exercice précédent » ou « cumulé de l'exercice précédent ».

(6) A compléter par un seul des trois choix suivants :

- sans reprise des résultats de l'exercice N-1,
- avec reprise des résultats de l'exercice N-1 après le vote du compte administratif N-1,
- avec reprise anticipée des résultats de l'exercice N-1.

II – PRESENTATION GENERALE DU BUDGET	II
VUE D'ENSEMBLE	A1

FONCTIONNEMENT

		DEPENSES DE LA SECTION DE FONCTIONNEMENT	RECETTES DE LA SECTION DE FONCTIONNEMENT
V O T E	CREDITS DE FONCTIONNEMENT VOTES AU TITRE DU PRESENT BUDGET (1)	25 868 568,38	22 516 139,95
+		+	+
R E P O R T S	RESTES A REALISER (R.A.R) DE L'EXERCICE PRECEDENT (2)	0,00	0,00
	002 RESULTAT DE FONCTIONNEMENT REPORTE (2)	(si déficit) 0,00	(si excédent) 3 352 428,43
=		=	=
TOTAL DE LA SECTION DE FONCTIONNEMENT (3)		25 868 568,38	25 868 568,38

INVESTISSEMENT

		DEPENSES DE LA SECTION D'INVESTISSEMENT	RECETTES DE LA SECTION D'INVESTISSEMENT
V O T E	CREDITS D'INVESTISSEMENT (1) VOTES AU TITRE DU PRESENT BUDGET (y compris le compte 1068)	7 559 116,23	8 688 461,21
+		+	+
R E P O R T S	RESTES A REALISER (R.A.R) DE L'EXERCICE PRECEDENT (2)	796 528,85	2 097 437,06
	001 SOLDE D'EXECUTION DE LA SECTION D'INVESTISSEMENT REPORTE (2)	(si solde négatif) 2 430 253,19	(si solde positif) 0,00
=		=	=
TOTAL DE LA SECTION D'INVESTISSEMENT (3)		10 785 898,27	10 785 898,27

TOTAL

TOTAL DU BUDGET (3)	36 654 466,65	36 654 466,65
----------------------------	----------------------	----------------------

(1) Au budget primitif, les crédits votés correspondent aux crédits votés lors de cette étape budgétaire. De même, pour les décisions modificatives et le budget supplémentaire, les crédits votés correspondent aux crédits votés lors de l'étape budgétaire sans sommation avec ceux antérieurement votés lors du même exercice.

(2) A servir uniquement en cas de reprise des résultats de l'exercice précédent, soit après le vote du compte administratif, soit en cas de reprise anticipée des résultats.

Les restes à réaliser de la section de fonctionnement correspondent en dépenses, aux dépenses engagées non mandatées et non rattachées telles qu'elles ressortent de la comptabilité des engagements et en recettes, aux recettes certaines n'ayant pas donné lieu à l'émission d'un titre et non rattachées (R. 2311-11 du CGCT).

Les restes à réaliser de la section d'investissement correspondent en dépenses, aux dépenses engagées non mandatées au 31/12 de l'exercice précédent telles qu'elles ressortent de la comptabilité des engagements et aux recettes certaines n'ayant pas donné lieu à l'émission d'un titre au 31/12 de l'exercice précédent (R. 2311-11 du CGCT).

(3) Total de la section de fonctionnement = RAR + résultat reporté + crédits de fonctionnement votés.

Total de la section d'investissement = RAR + solde d'exécution reporté + crédits d'investissement votés.

Total du budget = Total de la section de fonctionnement + Total de la section d'investissement.

II - PRESENTATION GENERALE DU BUDGET	II
SECTION DE FONCTIONNEMENT – CHAPITRES	A2

DEPENSES DE FONCTIONNEMENT

Chap.	Libellé	Pour mémoire budget précédent (1)	Restes à réaliser N-1 (2)	Propositions nouvelles	VOTE (3)	TOTAL (= RAR + vote)
011	Charges à caractère général	5 722 236,00	0,00	5 657 612,00	5 657 612,00	5 657 612,00
012	Charges de personnel, frais assimilés	13 158 784,88	0,00	12 660 000,04	12 660 000,04	12 660 000,04
014	Atténuations de produits	10 300,00	0,00	12 500,00	12 500,00	12 500,00
65	Autres charges de gestion courante	2 133 220,22	0,00	2 241 593,64	2 241 593,64	2 241 593,64
656	Frais fonctionnement des groupes d'élus	0,00	0,00	0,00	0,00	0,00
Total des dépenses de gestion courante		21 024 541,10	0,00	20 571 705,68	20 571 705,68	20 571 705,68
66	Charges financières	596 004,90	0,00	582 382,44	582 382,44	582 382,44
67	Charges exceptionnelles	89 185,47	0,00	61 203,80	61 203,80	61 203,80
68	Dotations provisions semi-budgétaires (4)	49 137,50		31 000,00	31 000,00	31 000,00
022	Dépenses imprévues	1 085 504,14		1 299 853,88	1 299 853,88	1 299 853,88
Total des dépenses réelles de fonctionnement		22 844 373,11	0,00	22 546 145,80	22 546 145,80	22 546 145,80
023	Virement à la section d'investissement (5)	2 077 762,04		1 728 060,03	1 728 060,03	1 728 060,03
042	Opérat° ordre transfert entre sections (5)	1 535 282,02		1 594 362,55	1 594 362,55	1 594 362,55
043	Opérat° ordre intérieur de la section (5)	0,00		0,00	0,00	0,00
Total des dépenses d'ordre de fonctionnement		3 613 044,06		3 322 422,58	3 322 422,58	3 322 422,58
TOTAL		26 457 417,17	0,00	25 868 568,38	25 868 568,38	25 868 568,38

+

D 002 RESULTAT REPORTE OU ANTICIPE (2)	0,00
---	-------------

=

TOTAL DES DEPENSES DE FONCTIONNEMENT CUMULEES	25 868 568,38
--	----------------------

RECETTES DE FONCTIONNEMENT

Chap.	Libellé	Pour mémoire budget précédent (1)	Restes à réaliser N-1 (2)	Propositions nouvelles	VOTE (3)	TOTAL (= RAR + vote)
013	Atténuations de charges	104 870,00	0,00	104 120,00	104 120,00	104 120,00
70	Produits services, domaine et ventes div	1 181 073,90	0,00	1 226 884,00	1 226 884,00	1 226 884,00
73	Impôts et taxes	14 389 954,61	0,00	14 612 731,62	14 612 731,62	14 612 731,62
74	Dotations et participations	5 520 675,84	0,00	5 389 690,59	5 389 690,59	5 389 690,59
75	Autres produits de gestion courante	189 738,00	0,00	201 695,00	201 695,00	201 695,00
Total des recettes de gestion courante		21 386 312,35	0,00	21 535 121,21	21 535 121,21	21 535 121,21
76	Produits financiers	30,00	0,00	26,00	26,00	26,00
77	Produits exceptionnels	293 743,43	0,00	252 190,00	252 190,00	252 190,00
78	Reprises provisions semi-budgétaires (4)	5 331,98		2 500,00	2 500,00	2 500,00
Total des recettes réelles de fonctionnement		21 685 417,76	0,00	21 789 837,21	21 789 837,21	21 789 837,21
042	Opérat° ordre transfert entre sections (5)	1 227 958,30		726 302,74	726 302,74	726 302,74
043	Opérat° ordre intérieur de la section (5)	0,00		0,00	0,00	0,00
Total des recettes d'ordre de fonctionnement		1 227 958,30		726 302,74	726 302,74	726 302,74
TOTAL		22 913 376,06	0,00	22 516 139,95	22 516 139,95	22 516 139,95

+

R 002 RESULTAT REPORTE OU ANTICIPE (2)	3 352 428,43
---	---------------------

=

TOTAL DES RECETTES DE FONCTIONNEMENT CUMULEES	25 868 568,38
--	----------------------

Pour information :

AUTOFINANCEMENT PREVISIONNEL DÉGAGÉ AU PROFIT DE LA SECTION D'INVESTISSEMENT (6)	2 596 119,84
---	---------------------

Il s'agit, pour un budget voté en équilibre, des ressources propres correspondant à l'excédent des recettes réelles de fonctionnement sur les dépenses réelles de fonctionnement. Il sert à financer le remboursement du capital de la dette et les nouveaux investissements de la commune ou de l'établissement.

- (1) Cf. Modalités de vote I-B.
- (2) Inscrire en cas de reprise des résultats de l'exercice précédent (après vote du compte administratif) ou si reprise anticipée des résultats.
- (3) Le vote de l'organe délibérant porte uniquement sur les propositions nouvelles.
- (4) Si la commune ou l'établissement applique le régime des provisions semi-budgétaires.
- (5) $DF\ 023 = RI\ 021$; $DI\ 040 = RF\ 042$; $RI\ 040 = DF\ 042$; $DI\ 041 = RI\ 041$; $DF\ 043 = RF\ 043$.
- (6) Solde de l'opération $DF\ 023 + DF\ 042 - RF\ 042$ ou solde de l'opération $RI\ 021 + RI\ 040 - DI\ 040$.

II – PRESENTATION GENERALE DU BUDGET	II
SECTION D'INVESTISSEMENT – CHAPITRES	A3

DEPENSES D'INVESTISSEMENT

Chap.	Libellé	Pour mémoire budget précédent (1)	Restes à réaliser N-1 (2)	Propositions nouvelles	VOTE (3)	TOTAL (= RAR + vote)
010	Stocks (5)	0,00	0,00	0,00	0,00	0,00
20	Immobilisations incorporelles (sauf 204)	303 171,12	97 658,69	241 224,29	241 224,29	338 882,98
204	Subventions d'équipement versées	264 007,79	0,00	296 507,20	296 507,20	296 507,20
21	Immobilisations corporelles	1 050 399,03	33 968,02	2 000 594,28	2 000 594,28	2 034 562,30
22	Immobilisations reçues en affectation (6)	0,00	0,00	0,00	0,00	0,00
23	Immobilisations en cours	2 498 148,63	664 902,14	1 850 486,22	1 850 486,22	2 515 388,36
	Total des opérations d'équipement	0,00	0,00	0,00	0,00	0,00
	Total des dépenses d'équipement	4 115 726,57	796 528,85	4 388 811,99	4 388 811,99	5 185 340,84
10	Dotations, fonds divers et réserves	0,00	0,00	0,00	0,00	0,00
13	Subventions d'investissement	0,00	0,00	0,00	0,00	0,00
16	Emprunts et dettes assimilées	1 367 035,49	0,00	1 430 918,64	1 430 918,64	1 430 918,64
18	Compte de liaison : affectat° (BA,régie) (7)	0,00	0,00	0,00	0,00	0,00
26	Participat° et créances rattachées	12 615,50	0,00	0,00	0,00	0,00
27	Autres immobilisations financières	850,00	0,00	0,00	0,00	0,00
020	Dépenses imprévues	580 093,15		300 000,00	300 000,00	300 000,00
	Total des dépenses financières	1 960 594,14	0,00	1 730 918,64	1 730 918,64	1 730 918,64
45...	Total des opé. pour compte de tiers (8)	6 346,82	0,00	0,00	0,00	0,00
	Total des dépenses réelles d'investissement	6 082 667,53	796 528,85	6 119 730,63	6 119 730,63	6 916 259,48
040	Opérat° ordre transfert entre sections (4)	1 227 958,30		726 302,74	726 302,74	726 302,74
041	Opérations patrimoniales (4)	360 928,95		713 082,86	713 082,86	713 082,86
	Total des dépenses d'ordre d'investissement	1 588 887,25		1 439 385,60	1 439 385,60	1 439 385,60
	TOTAL	7 671 554,78	796 528,85	7 559 116,23	7 559 116,23	8 355 645,08

+

D 001 SOLDE D'EXECUTION NEGATIF REPORTE OU ANTICIPE (2)	2 430 253,19
--	---------------------

=

TOTAL DES DEPENSES D'INVESTISSEMENT CUMULEES	10 785 898,27
---	----------------------

RECETTES D'INVESTISSEMENT

Chap.	Libellé	Pour mémoire budget précédent (1)	Restes à réaliser N-1 (2)	Propositions nouvelles	VOTE (3)	TOTAL (= RAR + vote)
010	Stocks (5)	0,00	0,00	0,00	0,00	0,00
13	Subventions d'investissement (hors 138)	2 103 291,13	1 365 808,64	1 367 574,79	1 367 574,79	2 733 383,43
16	Emprunts et dettes assimilées (hors 165)	1 142 684,00	697 684,00	1 100 000,00	1 100 000,00	1 797 684,00
20	Immobilisations incorporelles (sauf 204)	0,00	0,00	0,00	0,00	0,00
204	Subventions d'équipement versées	0,00	0,00	0,00	0,00	0,00
21	Immobilisations corporelles	0,00	0,00	0,00	0,00	0,00
22	Immobilisations reçues en affectation (6)	0,00	0,00	0,00	0,00	0,00
23	Immobilisations en cours	0,00	0,00	0,00	0,00	0,00
	Total des recettes d'équipement	3 245 975,13	2 063 492,64	2 467 574,79	2 467 574,79	4 531 067,43
10	Dotations, fonds divers et réserves (hors 1068)	470 000,00	0,00	500 000,00	500 000,00	500 000,00
1068	Excédents de fonctionnement capitalisés (9)	487 411,17	0,00	1 129 344,98	1 129 344,98	1 129 344,98
138	Autres subvent° invest. non transf.	0,00	0,00	0,00	0,00	0,00
165	Dépôts et cautionnements reçus	3 660,00	20,00	2 000,00	2 000,00	2 020,00
18	Compte de liaison : affectat° (BA,régie) (7)	0,00	0,00	0,00	0,00	0,00
26	Participat° et créances rattachées	0,00	0,00	0,00	0,00	0,00
27	Autres immobilisations financières	10 258,90	0,00	0,00	0,00	0,00
024	Produits des cessions d'immobilisations	339 656,00	0,00	554 036,00	554 036,00	554 036,00
	Total des recettes financières	1 310 986,07	20,00	2 185 380,98	2 185 380,98	2 185 400,98
45...	Total des opé. pour le compte de tiers (8)	88 910,18	33 924,42	0,00	0,00	33 924,42
	Total des recettes réelles d'investissement	4 645 871,38	2 097 437,06	4 652 955,77	4 652 955,77	6 750 392,83

VILLE DE TOUL - BUDGET PRINCIPAL - BP - 2019

Chap.	Libellé	Pour mémoire budget précédent (1)	Restes à réaliser N-1 (2)	Propositions nouvelles	VOTE (3)	TOTAL (= RAR + vote)
021	Virement de la sect° de fonctionnement (4)	2 077 762,04		1 728 060,03	1 728 060,03	1 728 060,03
040	Opérat° ordre transfert entre sections (4)	1 535 282,02		1 594 362,55	1 594 362,55	1 594 362,55
041	Opérations patrimoniales (4)	360 928,95		713 082,86	713 082,86	713 082,86
Total des recettes d'ordre d'investissement		3 973 973,01		4 035 505,44	4 035 505,44	4 035 505,44
TOTAL		8 619 844,39	2 097 437,06	8 688 461,21	8 688 461,21	10 785 898,27

+

R 001 SOLDE D'EXECUTION POSITIF REPORTE OU ANTICIPE (2)	0,00
--	-------------

=

TOTAL DES RECETTES D'INVESTISSEMENT CUMULEES	10 785 898,27
---	----------------------

Pour information :

Il s'agit, pour un budget voté en équilibre, des ressources propres correspondant à l'excédent des recettes réelles de fonctionnement sur les dépenses réelles de fonctionnement. Il sert à financer le remboursement du capital de la dette et les nouveaux investissements de la commune ou de l'établissement.

AUTOFINANCEMENT PREVISIONNEL DÉGAGÉ PAR LA SECTION DE FONCTIONNEMENT (10)	2 596 119,84
--	---------------------

(1) Cf. Modalités de vote I-B.

(2) Inscrire en cas de reprise des résultats de l'exercice précédent (après vote du compte administratif) ou si reprise anticipée des résultats.

(3) Le vote de l'organe délibérant porte uniquement sur les propositions nouvelles.

(4) DF 023 = RI 021 ; DI 040 = RF 042 ; RI 040 = DF 042 ; DI 041 = RI 041 ; DF 043 = RF 043.

(5) A servir uniquement dans le cadre d'un suivi des stocks selon la méthode de l'inventaire permanent simplifié autorisée pour les seules opérations d'aménagements (lotissement, ZAC...) par ailleurs retracées dans le cadre de budgets annexes.

(6) En dépenses, le chapitre 22 retrace les travaux d'investissement réalisés sur les biens reçus en affectation. En recette, il retrace, le cas échéant, l'annulation de tels travaux effectués sur un exercice antérieur.

(7) A servir uniquement lorsque la commune ou l'établissement effectue une dotation initiale en espèces au profit d'un service public non personnalisé qu'elle ou qu'il crée.

(8) Seul le total des opérations pour compte de tiers figure sur cet état (voir le détail Annexe IV A9).

(9) Le compte 1068 n'est pas un chapitre mais un article du chapitre 10.

(10) Solde de l'opération DF 023 + DF 042 – RF 042 ou solde de l'opération RI 021 + RI 040 – DI 040.

II – PRESENTATION GENERALE DU BUDGET	II
BALANCE GENERALE DU BUDGET	B1

1 – DEPENSES (du présent budget + restes à réaliser)

	FONCTIONNEMENT	Opérations réelles (1)	Opérations d'ordre (2)	TOTAL
011	Charges à caractère général	5 657 612,00		5 657 612,00
012	Charges de personnel, frais assimilés	12 660 000,04		12 660 000,04
014	Atténuations de produits	12 500,00		12 500,00
60	<i>Achats et variation des stocks (3)</i>		0,00	0,00
65	Autres charges de gestion courante	2 241 593,64		2 241 593,64
656	Frais fonctionnement des groupes d'élus (4)	0,00		0,00
66	Charges financières	582 382,44	0,00	582 382,44
67	Charges exceptionnelles	61 203,80	0,00	61 203,80
68	Dot. aux amortissements et provisions	31 000,00	1 594 362,55	1 625 362,55
71	<i>Production stockée (ou déstockage) (3)</i>		0,00	0,00
022	Dépenses imprévues	1 299 853,88		1 299 853,88
023	<i>Virement à la section d'investissement</i>		1 728 060,03	1 728 060,03
Dépenses de fonctionnement – Total		22 546 145,80	3 322 422,58	25 868 568,38

+

D 002 RESULTAT REPORTE OU ANTICIPE	0,00
---	-------------

=

TOTAL DES DEPENSES DE FONCTIONNEMENT CUMULEES	25 868 568,38
--	----------------------

	INVESTISSEMENT	Opérations réelles (1)	Opérations d'ordre (2)	TOTAL
10	Dotations, fonds divers et réserves	0,00	0,00	0,00
13	Subventions d'investissement	0,00	106 302,74	106 302,74
15	<i>Provisions pour risques et charges (5)</i>		0,00	0,00
16	Emprunts et dettes assimilées (sauf 1688 non budgétaire)	1 430 918,64	0,00	1 430 918,64
18	Compte de liaison : affectat° (BA,régie)	(8) 0,00		0,00
	Total des opérations d'équipement	0,00		0,00
198	<i>Neutral. amort. subv. équip. versées</i>		0,00	0,00
20	Immobilisations incorporelles(sauf 204) (6)	338 882,98	0,00	338 882,98
204	Subventions d'équipement versées	296 507,20	0,00	296 507,20
21	Immobilisations corporelles (6)	2 034 562,30	1 296 277,19	3 330 839,49
22	Immobilisations reçues en affectation (6)	(9) 0,00	0,00	0,00
23	Immobilisations en cours (6)	2 515 388,36	36 805,67	2 552 194,03
26	Participations et créances rattachées	0,00	0,00	0,00
27	Autres immobilisations financières	0,00	0,00	0,00
28	<i>Amortissement des immobilisations (reprises)</i>		0,00	0,00
29	<i>Prov. pour dépréciat° immobilisations (5)</i>		0,00	0,00
39	<i>Prov. dépréciat° des stocks et en-cours (5)</i>		0,00	0,00
45...	Total des opérations pour compte de tiers (7)	0,00	0,00	0,00
481	<i>Charges à rép. sur plusieurs exercices</i>		0,00	0,00
49	<i>Prov. dépréc. comptes de tiers (5)</i>		0,00	0,00
59	<i>Prov. dépréc. comptes financiers (5)</i>		0,00	0,00
3...	Stocks	0,00	0,00	0,00
020	Dépenses imprévues	300 000,00		300 000,00
Dépenses d'investissement – Total		6 916 259,48	1 439 385,60	8 355 645,08

+

D 001 SOLDE D'EXECUTION NEGATIF REPORTE OU ANTICIPE	2 430 253,19
--	---------------------

=

TOTAL DES DEPENSES D'INVESTISSEMENT CUMULEES	10 785 898,27
---	----------------------

- (1) Y compris les opérations relatives au rattachement des charges et des produits et les opérations d'ordre semi-budgétaires.
- (2) Voir liste des opérations d'ordre.
- (3) Permet de retracer des opérations particulières telles que les opérations de stocks liées à la tenue d'un inventaire permanent simplifié.
- (4) Communes, communautés d'agglomération et communautés urbaines de plus de 100 000 habitants.
- (5) Si la commune ou l'établissement applique le régime des provisions budgétaires.
- (6) Hors chapitres « opérations d'équipement ».
- (7) Seul le total des opérations pour compte de tiers figure sur cet état (voir le détail Annexe IV A9).
- (8) A servir uniquement lorsque la commune ou l'établissement effectue une dotation initiale en espèces au profit d'un service public non personnalisé qu'elle ou qu'il crée.
- (9) En dépenses, le chapitre 22 retrace les travaux d'investissement réalisés sur les biens reçus en affectation. En recette, il retrace, le cas échéant, l'annulation de tels travaux effectués sur un exercice antérieur.

II – PRESENTATION GENERALE DU BUDGET	II
BALANCE GENERALE DU BUDGET	B2

2 – RECETTES (du présent budget + restes à réaliser)

	FONCTIONNEMENT	Opérations réelles (1)	Opérations d'ordre (2)	TOTAL
013	Atténuations de charges	104 120,00		104 120,00
60	Achats et variation des stocks (3)		0,00	0,00
70	Produits services, domaine et ventes div	1 226 884,00		1 226 884,00
71	Production stockée (ou déstockage)		0,00	0,00
72	Production immobilisée		620 000,00	620 000,00
73	Impôts et taxes	14 612 731,62		14 612 731,62
74	Dotations et participations	5 389 690,59		5 389 690,59
75	Autres produits de gestion courante	201 695,00	0,00	201 695,00
76	Produits financiers	26,00	0,00	26,00
77	Produits exceptionnels	252 190,00	106 302,74	358 492,74
78	Reprise sur amortissements et provisions	2 500,00	0,00	2 500,00
79	Transferts de charges		0,00	0,00
	Recettes de fonctionnement – Total	21 789 837,21	726 302,74	22 516 139,95

+

R 002 RESULTAT REPORTE OU ANTICIPE	3 352 428,43
---	---------------------

=

TOTAL DES RECETTES DE FONCTIONNEMENT CUMULEES	25 868 568,38
--	----------------------

	INVESTISSEMENT	Opérations réelles (1)	Opérations d'ordre (2)	TOTAL
10	Dotations, fonds divers et réserves (sauf 1068)	500 000,00	0,00	500 000,00
13	Subventions d'investissement	2 733 383,43	0,00	2 733 383,43
15	Provisions pour risques et charges (4)		0,00	0,00
16	Emprunts et dettes assimilées (sauf 1688 non budgétaires)	1 799 704,00	0,00	1 799 704,00
18	Compte de liaison : affectat° (BA,régie)	(6) 0,00		0,00
20	Immobilisations incorporelles (sauf 204)	0,00	676 277,19	676 277,19
204	Subventions d'équipement versées	0,00	0,00	0,00
21	Immobilisations corporelles	0,00	0,00	0,00
22	Immobilisations reçues en affectation	(7) 0,00	0,00	0,00
23	Immobilisations en cours	0,00	36 805,67	36 805,67
26	Participations et créances rattachées	0,00	0,00	0,00
27	Autres immobilisations financières	0,00	0,00	0,00
28	Amortissement des immobilisations		1 580 992,26	1 580 992,26
29	Prov. pour dépréciat° immobilisations (4)		0,00	0,00
39	Prov. dépréciat° des stocks et en-cours (4)		0,00	0,00
45...	Opérations pour compte de tiers (5)	33 924,42	0,00	33 924,42
481	Charges à rép. sur plusieurs exercices		13 370,29	13 370,29
49	Prov. dépréc. comptes de tiers (4)		0,00	0,00
59	Prov. dépréc. comptes financiers (4)		0,00	0,00
3...	Stocks	0,00	0,00	0,00
021	Virement de la sect° de fonctionnement		1 728 060,03	1 728 060,03
024	Produits des cessions d'immobilisations	554 036,00		554 036,00
	Recettes d'investissement – Total	5 621 047,85	4 035 505,44	9 656 553,29

+

R 001 SOLDE D'EXECUTION POSITIF REPORTE OU ANTICIPE	0,00
--	-------------

+

AFFECTATION AU COMPTE 1068	1 129 344,98
-----------------------------------	---------------------

=

TOTAL DES RECETTES D'INVESTISSEMENT CUMULEES	10 785 898,27
---	----------------------

- (1) Y compris les opérations relatives au rattachement des charges et des produits et les opérations d'ordre semi-budgétaires.
- (2) Voir liste des opérations d'ordre.
- (3) Permet de retracer des opérations particulières telles que les opérations de stocks liées à la tenue d'un inventaire permanent simplifié.
- (4) Si la commune ou l'établissement applique le régime des provisions budgétaires.
- (5) Seul le total des opérations pour compte de tiers figure sur cet état (voir le détail Annexe IV A9).
- (6) A servir uniquement lorsque la commune ou l'établissement effectue une dotation initiale en espèces au profit d'un service public non personnalisé qu'elle ou qu'il crée.
- (7) En dépenses, le chapitre 22 retrace les travaux d'investissement réalisés sur les biens reçus en affectation. En recette, il retrace, le cas échéant, l'annulation de tels travaux effectués sur un exercice antérieur.

III – VOTE DU BUDGET	III
SECTION DE FONCTIONNEMENT – DETAIL DES DEPENSES	A1

Chap / art (1)	Libellé (1)	Pour mémoire budget précédent (2)	Propositions nouvelles (3)	Vote (4)
011	Charges à caractère général	5 722 236,00	5 657 612,00	5 657 612,00
6042	Achats prestat° services (hors terrains)	352 310,00	328 897,00	328 897,00
60611	Eau et assainissement	84 140,00	84 850,00	84 850,00
60612	Energie - Electricité	1 107 190,00	1 132 350,00	1 132 350,00
60621	Combustibles	1 400,00	1 500,00	1 500,00
60622	Carburants	114 764,71	112 000,00	112 000,00
60623	Alimentation	32 850,00	27 650,00	27 650,00
60628	Autres fournitures non stockées	422 377,44	533 188,00	533 188,00
60631	Fournitures d'entretien	48 350,00	52 515,00	52 515,00
60632	Fournitures de petit équipement	56 447,99	60 630,00	60 630,00
60633	Fournitures de voirie	134 700,00	130 500,00	130 500,00
60636	Vêtements de travail	40 720,62	36 700,00	36 700,00
6064	Fournitures administratives	20 450,00	20 911,00	20 911,00
6065	Livres, disques, ... (médiathèque)	54 500,00	54 500,00	54 500,00
6067	Fournitures scolaires	59 750,00	55 320,00	55 320,00
6068	Autres matières et fournitures	1 936,40	1 100,00	1 100,00
611	Contrats de prestations de services	144 345,00	39 360,00	39 360,00
6122	Crédit-bail mobilier	53 640,00	56 075,00	56 075,00
6135	Locations mobilières	141 031,32	183 561,00	183 561,00
614	Charges locatives et de copropriété	12 509,00	13 620,00	13 620,00
61521	Entretien terrains	94 500,00	92 500,00	92 500,00
615221	Entretien, réparations bâtiments publics	163 981,16	103 800,00	103 800,00
615228	Entretien, réparations autres bâtiments	39 204,00	0,00	0,00
615231	Entretien, réparations voiries	25 976,00	30 500,00	30 500,00
615232	Entretien, réparations réseaux	32 224,00	86 000,00	86 000,00
61551	Entretien matériel roulant	51 777,56	59 950,64	59 950,64
61558	Entretien autres biens mobiliers	62 876,29	72 010,00	72 010,00
6156	Maintenance	183 795,69	203 859,00	203 859,00
6161	Multirisques	106 616,69	111 222,80	111 222,80
6168	Autres primes d'assurance	289 982,29	163 084,54	163 084,54
617	Etudes et recherches	50 195,79	46 780,00	46 780,00
6182	Documentation générale et technique	12 090,00	12 050,00	12 050,00
6184	Versements à des organismes de formation	38 020,32	47 777,20	47 777,20
6185	Frais de colloques et de séminaires	240,00	0,00	0,00
6188	Autres frais divers	80 981,19	159 476,00	159 476,00
6225	Indemnités aux comptable et régisseurs	12 000,00	3 000,00	3 000,00
6226	Honoraires	35 467,61	32 870,00	32 870,00
6227	Frais d'actes et de contentieux	34 695,02	14 750,00	14 750,00
6228	Divers	879 551,40	760 066,68	760 066,68
6231	Annonces et insertions	49 200,00	50 660,00	50 660,00
6232	Fêtes et cérémonies	175 067,75	227 810,00	227 810,00
6233	Foires et expositions	20 500,00	19 360,80	19 360,80
6236	Catalogues et imprimés	4 426,85	5 350,00	5 350,00
6237	Publications	52 650,00	57 150,00	57 150,00
6238	Divers	12 110,00	11 955,60	11 955,60
6241	Transports de biens	1 575,00	4 500,00	4 500,00
6247	Transports collectifs	19 550,00	37 100,00	37 100,00
6248	Divers	2 110,00	0,00	0,00
6251	Voyages et déplacements	19 151,00	16 800,00	16 800,00
6256	Missions	200,00	10 902,00	10 902,00
6257	Réceptions	29 231,00	31 429,00	31 429,00
6261	Frais d'affranchissement	41 110,00	36 760,00	36 760,00
6262	Frais de télécommunications	42 500,00	47 260,00	47 260,00
627	Services bancaires et assimilés	1 020,00	1 270,00	1 270,00
6281	Concours divers (cotisations)	21 134,00	19 169,00	19 169,00
6282	Frais de gardiennage (églises, forêts, .	19 650,00	14 400,00	14 400,00
6283	Frais de nettoyage des locaux	7 607,71	7 500,00	7 500,00
62878	Remb. frais à d'autres organismes	1 570,00	100,00	100,00
6288	Autres services extérieurs	29 905,20	23 850,00	23 850,00
63512	Taxes foncières	68 000,00	70 000,00	70 000,00

VILLE DE TOUL - BUDGET PRINCIPAL - BP - 2019

Chap / art (1)	Libellé (1)	Pour mémoire budget précédent (2)	Propositions nouvelles (3)	Vote (4)
6355	Taxes et impôts sur les véhicules	600,00	600,00	600,00
6358	Autres droits	0,00	311,74	311,74
637	Autres impôts, taxes (autres organismes)	25 780,00	38 450,00	38 450,00
012	Charges de personnel, frais assimilés	13 158 784,88	12 660 000,04	12 660 000,04
6218	Autre personnel extérieur	56 700,00	109 000,00	109 000,00
6331	Versement de transport	41 012,00	39 339,85	39 339,85
6332	Cotisations versées au F.N.A.L.	37 283,00	35 764,81	35 764,81
6336	Cotisations CNFPT et CDGFPT	152 700,00	123 159,53	123 159,53
64111	Rémunération principale titulaires	5 919 188,00	5 693 339,22	5 693 339,22
64112	NBI, SFT, indemnité résidence	146 054,00	135 224,57	135 224,57
64118	Autres indemnités titulaires	1 462 932,88	1 459 823,08	1 459 823,08
64131	Rémunérations non tit.	1 306 445,00	1 266 468,28	1 266 468,28
64138	Autres indemnités non tit.	164 186,00	139 796,50	139 796,50
64162	Emplois d'avenir	65 988,00	30 375,07	30 375,07
64168	Autres emplois d'insertion	36 020,00	10 491,79	10 491,79
6417	Rémunérations des apprentis	21 537,00	22 379,01	22 379,01
6451	Cotisations à l'U.R.S.S.A.F.	1 355 185,00	1 296 721,13	1 296 721,13
6453	Cotisations aux caisses de retraites	1 967 555,00	1 897 062,57	1 897 062,57
6454	Cotisations aux A.S.S.E.D.I.C.	78 529,00	58 466,63	58 466,63
6456	Versement au F.N.C. supplément familial	7 000,00	13 795,00	13 795,00
64731	Allocations chômage versées directement	5 210,00	0,00	0,00
6474	Versement aux autres oeuvres sociales	66 010,00	67 275,00	67 275,00
6475	Médecine du travail, pharmacie	21 250,00	20 558,00	20 558,00
6478	Autres charges sociales diverses	248 000,00	240 960,00	240 960,00
014	Atténuations de produits	10 300,00	12 500,00	12 500,00
703894	Revers. sur forfait post-stationnement	0,00	10 000,00	10 000,00
739211	Attributions de compensation	8 000,00	0,00	0,00
7398	Reverst., restituit° et prélèvt divers	2 300,00	2 500,00	2 500,00
65	Autres charges de gestion courante	2 133 220,22	2 241 593,64	2 241 593,64
651	Redevances pour licences, logiciels, ...	2 250,00	5 600,00	5 600,00
6531	Indemnités	246 932,24	246 377,99	246 377,99
6532	Frais de mission	1 500,00	3 000,00	3 000,00
6533	Cotisations de retraite	14 170,00	14 072,80	14 072,80
6535	Formation	1 000,00	0,00	0,00
6541	Créances admises en non-valeur	1 175,74	187,85	187,85
6542	Créances éteintes	4 290,24	7 312,50	7 312,50
6558	Autres contributions obligatoires	5 000,00	4 000,00	4 000,00
657362	Subv. fonct. CCAS	1 369 491,00	1 460 900,00	1 460 900,00
6574	Subv. fonct. Associat°, personnes privée	487 411,00	480 142,50	480 142,50
65888	Autres	0,00	20 000,00	20 000,00
656	Frais fonctionnement des groupes d'élus	0,00	0,00	0,00
TOTAL = DEPENSES DE GESTION DES SERVICES (a) = (011 + 012 + 014 + 65 + 656)		21 024 541,10	20 571 705,68	20 571 705,68
66	Charges financières (b)	596 004,90	582 382,44	582 382,44
66111	Intérêts réglés à l'échéance	585 500,12	575 000,00	575 000,00
66112	Intérêts - Rattachement des ICNE	-9 495,22	-5 617,56	-5 617,56
6615	Intérêts comptes courants et de dépôts	4 000,00	4 000,00	4 000,00
6688	Autres	16 000,00	9 000,00	9 000,00
67	Charges exceptionnelles (c)	89 185,47	61 203,80	61 203,80
6711	Intérêts moratoires, pénalités / marché	5 000,00	5 000,00	5 000,00
6712	Amendes fiscales et pénales	50,00	0,00	0,00
6714	Bourses et prix	3 660,00	4 100,00	4 100,00
6718	Autres charges exceptionnelles gestion	6 195,87	0,00	0,00
673	Titres annulés (sur exercices antérieurs)	53 374,73	40 256,00	40 256,00
678	Autres charges exceptionnelles	20 904,87	11 847,80	11 847,80
68	Dotations provisions semi-budgétaires (d) (6)	49 137,50	31 000,00	31 000,00
6817	Dot. prov. dépréc. actifs circulants	6 000,00	6 000,00	6 000,00
6875	Dot. prov. risques et charges exception.	43 137,50	25 000,00	25 000,00
022	Dépenses imprévues (e)	1 085 504,14	1 299 853,88	1 299 853,88
TOTAL DES DEPENSES REELLES = a + b + c + d + e		22 844 373,11	22 546 145,80	22 546 145,80
023	Virement à la section d'investissement	2 077 762,04	1 728 060,03	1 728 060,03

VILLE DE TOUL - BUDGET PRINCIPAL - BP - 2019

Chap / art (1)	Libellé (1)	Pour mémoire budget précédent (2)	Propositions nouvelles (3)	Vote (4)
042	Opérat° ordre transfert entre sections (7) (8) (9)	1 535 282,02	1 594 362,55	1 594 362,55
6811	Dot. amort. et prov. Immos incorporelles	1 521 911,73	1 580 992,26	1 580 992,26
6862	Dot. amort. charges financ. à répartir	13 370,29	13 370,29	13 370,29
TOTAL DES PRELEVEMENTS AU PROFIT DE LA SECTION D'INVESTISSEMENT		3 613 044,06	3 322 422,58	3 322 422,58
043	Opérat° ordre intérieur de la section (10)	0,00	0,00	0,00
TOTAL DES DEPENSES D'ORDRE		3 613 044,06	3 322 422,58	3 322 422,58
TOTAL DES DEPENSES DE FONCTIONNEMENT DE L'EXERCICE (= Total des opérations réelles et d'ordre)		26 457 417,17	25 868 568,38	25 868 568,38

+

RESTES A REALISER N-1 (11)	0,00
-----------------------------------	-------------

+

D 002 RESULTAT REPORTE OU ANTICIPE (11)	0,00
--	-------------

=

TOTAL DES DEPENSES DE FONCTIONNEMENT CUMULEES	25 868 568,38
--	----------------------

Détail du calcul des ICNE au compte 66112 (5)

Montant des ICNE de l'exercice	123 508,89
Montant des ICNE de l'exercice N-1	129 126,45
= Différence ICNE N – ICNE N-1	-5 617,56

(1) Détailler les chapitres budgétaires par article conformément au plan de comptes appliqué par la commune ou l'établissement.

(2) Cf. Modalités de vote I-B.

(3) Hors restes à réaliser.

(4) Le vote de l'organe délibérant porte uniquement sur les propositions nouvelles.

(5) Si le mandatement des ICNE de l'exercice est inférieur au montant de l'exercice N-1, le montant du compte 66112 sera négatif.

(6) Si la commune ou l'établissement applique le régime des provisions semi-budgétaires.

(7) Cf. définitions du chapitre des opérations d'ordre, DF 042 = RI 040.

(8) Aucune prévision budgétaire ne doit figurer aux articles 675 et 676 (cf. chapitre 024 « produit des cessions d'immobilisation »).

(9) Le compte 6815 peut figurer dans le détail du chapitre 042 si la commune ou l'établissement applique le régime des provisions budgétaires.

(10) Chapitre destiné à retracer les opérations particulières telles que les opérations de stocks ou liées à la tenue d'un inventaire permanent simplifié.

(11) Inscrire en cas de reprise des résultats de l'exercice précédent (après vote du compte administratif ou si reprise anticipée des résultats).

III – VOTE DU BUDGET				III
SECTION DE FONCTIONNEMENT – DETAIL DES RECETTES				A2
Chap / art(1)	Libellé (1)	Pour mémoire budget précédent (2)	Propositions nouvelles (3)	Vote (4)
013	Atténuations de charges	104 870,00	104 120,00	104 120,00
6419	Remboursements rémunérations personnel	8 000,00	10 000,00	10 000,00
6459	Remboursst charges SS et prévoyance	870,00	800,00	800,00
6479	Remboursst sur autres charges sociales	96 000,00	93 320,00	93 320,00
70	Produits services, domaine et ventes div	1 181 073,90	1 226 884,00	1 226 884,00
7022	Coupes de bois	10 000,00	10 000,00	10 000,00
7024	Remboursement forfaitaire TVA	1 515,90	1 097,00	1 097,00
70311	Concessions cimetières (produit net)	10 000,00	10 000,00	10 000,00
70321	Stationnement et location voie publique	265 000,00	230 000,00	230 000,00
70322	Stationnement, locat° domaine portuaire,	60 000,00	60 000,00	60 000,00
70323	Redev. occupat° domaine public communal	55 500,00	62 510,00	62 510,00
70328	Autres droits stationnement et location	1 500,00	3 900,00	3 900,00
70384	Forfait de post-stationnement	30 000,00	30 000,00	30 000,00
70388	Autres redevances et recettes diverses	0,00	200,00	200,00
7062	Redevances services à caractère culturel	129 660,00	138 100,00	138 100,00
70631	Redevances services à caractère sportif	80 000,00	82 750,00	82 750,00
70632	Redevances services à caractère loisir	64 000,00	63 000,00	63 000,00
7066	Redevances services à caractère social	10 000,00	8 000,00	8 000,00
7067	Redev. services périscolaires et enseign	220 000,00	222 090,00	222 090,00
70688	Autres prestations de services	76 500,00	76 200,00	76 200,00
70848	Mise à dispo personnel autres organismes	65 510,00	57 780,00	57 780,00
70876	Remb. frais par le GFP de rattachement	5 200,00	9 412,00	9 412,00
70878	Remb. frais par d'autres redevables	94 988,00	146 545,00	146 545,00
7088	Produits activités annexes (abonnements)	1 700,00	15 300,00	15 300,00
73	Impôts et taxes	14 389 954,61	14 612 731,62	14 612 731,62
73111	Taxes foncières et d'habitation	8 258 330,61	8 467 602,62	8 467 602,62
73211	Attribution de compensation	5 384 324,00	5 384 324,00	5 384 324,00
73223	Fonds péréquation ress. com. et intercom	145 000,00	123 305,00	123 305,00
7343	Taxes sur les pylônes électriques	40 000,00	40 000,00	40 000,00
7351	Taxe consommation finale d'électricité	200 000,00	210 000,00	210 000,00
7362	Taxes de séjour	2 300,00	2 500,00	2 500,00
7368	Taxes locales sur la publicité extérieur	60 000,00	65 000,00	65 000,00
7381	Taxes additionnelles droits de mutation	300 000,00	320 000,00	320 000,00
74	Dotations et participations	5 520 675,84	5 389 690,59	5 389 690,59
7411	Dotation forfaitaire	1 547 305,42	1 475 587,68	1 475 587,68
74121	Dotation de solidarité rurale	323 030,75	300 000,00	300 000,00
74123	Dotation de solidarité urbaine	2 246 434,08	2 299 560,42	2 299 560,42
74127	Dotation nationale de péréquation	163 743,00	125 095,20	125 095,20
744	FCTVA	16 000,00	20 000,00	20 000,00
745	Dotation spéciale instituteurs	2 900,00	2 900,00	2 900,00
74712	Emplois d'avenir	45 000,00	21 905,00	21 905,00
74718	Autres participations Etat	118 347,00	23 719,50	23 719,50
7472	Participat° Régions	4 300,00	0,00	0,00
7473	Participat° Départements	57 000,00	57 000,00	57 000,00
74748	Participat° Autres communes	0,00	19 200,00	19 200,00
74751	Participat° GFP de rattachement	114 842,00	128 527,00	128 527,00
7478	Participat° Autres organismes	300 312,00	298 597,00	298 597,00
74832	Attribution du fonds départemental TP	28 917,20	25 000,00	25 000,00
74834	Etat - Compens. exonérat° taxes foncière	24 779,00	22 000,00	22 000,00
74835	Etat - Compens. exonérat° taxe habitat°	330 000,00	330 000,00	330 000,00
748372	Dotation politique de la ville	168 874,39	204 660,79	204 660,79
7484	Dotation de recensement	3 031,00	2 978,00	2 978,00
7485	Dotation pour les titres sécurisés	17 160,00	24 260,00	24 260,00
7488	Autres attributions et participations	8 700,00	8 700,00	8 700,00
75	Autres produits de gestion courante	189 738,00	201 695,00	201 695,00
752	Revenus des immeubles	188 938,00	201 695,00	201 695,00
7588	Autres produits div. de gestion courante	800,00	0,00	0,00

VILLE DE TOUL - BUDGET PRINCIPAL - BP - 2019

Chap / art(1)	Libellé (1)	Pour mémoire budget précédent (2)	Propositions nouvelles (3)	Vote (4)
TOTAL = RECETTES DE GESTION DES SERVICES (a) = 70 + 73 + 74 + 75 + 013		21 386 312,35	21 535 121,21	21 535 121,21
76	Produits financiers (b)	30,00	26,00	26,00
761	Produits de participations	30,00	26,00	26,00
77	Produits exceptionnels (c)	293 743,43	252 190,00	252 190,00
7711	Dédits et pénalités perçus	50 870,00	0,00	0,00
773	Mandats annulés (exercices antérieurs)	20 000,00	0,00	0,00
774	Subventions exceptionnelles	500,00	100,00	100,00
7788	Produits exceptionnels divers	222 373,43	252 090,00	252 090,00
78	Reprises provisions semi-budgétaires (d) (5)	5 331,98	2 500,00	2 500,00
7817	Rep. prov. dépréc. actifs circulants	5 331,98	0,00	0,00
7875	Rep. prov. risques et charges exception.	0,00	2 500,00	2 500,00
TOTAL DES RECETTES REELLES = a+b+c+d		21 685 417,76	21 789 837,21	21 789 837,21
042	Opérat° ordre transfert entre sections (6) (7) (8)	1 227 958,30	726 302,74	726 302,74
722	Immobilisations corporelles	1 135 000,00	620 000,00	620 000,00
777	Quote-part subv invest transf cpte résul	92 958,30	106 302,74	106 302,74
043	Opérat° ordre intérieur de la section (9)	0,00	0,00	0,00
TOTAL DES RECETTES D'ORDRE		1 227 958,30	726 302,74	726 302,74
TOTAL DES RECETTES DE FONCTIONNEMENT DE L'EXERCICE (= Total des opérations réelles et d'ordre)		22 913 376,06	22 516 139,95	22 516 139,95

+

RESTES A REALISER N-1 (10)	0,00
-----------------------------------	-------------

+

R 002 RESULTAT REPORTE OU ANTICIPE (10)	3 352 428,43
--	---------------------

=

TOTAL DES RECETTES DE FONCTIONNEMENT CUMULEES	25 868 568,38
--	----------------------

Détail du calcul des ICNE au compte 7622

Montant des ICNE de l'exercice	0,00
Montant des ICNE de l'exercice N-1	0,00
= Différence ICNE N – ICNE N-1	0,00

(1) Détailler les chapitres budgétaires par article conformément au plan de comptes appliqué par la commune ou l'établissement.

(2) Cf. Modalités de vote I-B.

(3) Hors restes à réaliser.

(4) Le vote de l'assemblée porte uniquement sur les propositions nouvelles.

(5) Si la commune ou l'établissement applique le régime des provisions semi-budgétaires.

(6) Cf. définitions du chapitre des opérations d'ordre, RF 042 = DI 040.

(7) Aucune prévision budgétaire ne doit figurer aux articles 775 et 776 (cf. chapitre 024 « produit des cessions d'immobilisation »).

(8) Le compte 7815 peut figurer dans le détail du chapitre 042 si la commune ou l'établissement applique le régime des provisions budgétaires.

(9) Chapitre destiné à retracer les opérations particulières telles que les opérations de stocks ou liées à la tenue d'un inventaire permanent simplifié.

(10) Inscrire en cas de reprise des résultats de l'exercice précédent (après vote du compte administratif ou si reprise anticipée des résultats).

III – VOTE DU BUDGET				III
SECTION D'INVESTISSEMENT – DETAIL DES DEPENSES				B1
Chap / art (1)	Libellé (1)	Pour mémoire budget précédent (2)	Propositions nouvelles (3)	Vote (4)
010	Stocks	0,00	0,00	0,00
20	Immobilisations incorporelles (sauf opérations et 204)	303 171,12	241 224,29	241 224,29
202	Frais réalisat° documents urbanisme	0,00	25 000,00	25 000,00
2031	Frais d'études	223 668,21	208 424,29	208 424,29
2033	Frais d'insertion	10 000,00	6 000,00	6 000,00
2051	Concessions, droits similaires	69 502,91	1 800,00	1 800,00
204	Subventions d'équipement versées (hors opérations)	264 007,79	296 507,20	296 507,20
204112	Subv. Etat : Bâtiments, installations	2 000,00	0,00	0,00
2041512	GFP rat : Bâtiments, installations	0,00	48 208,72	48 208,72
204172	Autres EPL : Bâtiments, installations	548,08	0,00	0,00
20422	Privé : Bâtiments, installations	261 459,71	248 298,48	248 298,48
21	Immobilisations corporelles (hors opérations)	1 050 399,03	2 000 594,28	2 000 594,28
2111	Terrains nus	217,42	0,00	0,00
2112	Terrains de voirie	1 700,00	400,00	400,00
2115	Terrains bâtis	1 212,12	0,00	0,00
2121	Plantations d'arbres et d'arbustes	16 000,00	16 770,00	16 770,00
2128	Autres agencements et aménagements	37 980,00	64 100,00	64 100,00
21311	Hôtel de ville	27 924,00	0,00	0,00
21312	Bâtiments scolaires	18 280,00	133 580,00	133 580,00
21316	Equipements du cimetière	0,00	5 843,20	5 843,20
21318	Autres bâtiments publics	35 023,89	193 050,00	193 050,00
2132	Immeubles de rapport	156 247,87	125 775,71	125 775,71
2135	Installations générales, agencements	23 413,60	52 050,00	52 050,00
2138	Autres constructions	0,00	14 400,00	14 400,00
2151	Réseaux de voirie	16 565,00	318 000,00	318 000,00
2152	Installations de voirie	135 928,64	177 372,84	177 372,84
21531	Réseaux d'adduction d'eau	90,00	103 000,00	103 000,00
21534	Réseaux d'électrification	0,00	15 000,00	15 000,00
21538	Autres réseaux	0,00	129 369,79	129 369,79
21568	Autres matériels, outillages incendie	18 530,20	16 500,00	16 500,00
21578	Autre matériel et outillage de voirie	26 985,55	10 000,00	10 000,00
2158	Autres inst.,matériel,outil. techniques	249 353,27	193 960,00	193 960,00
2161	Oeuvres et objets d'art	2 397,60	8 730,00	8 730,00
2182	Matériel de transport	109 660,47	46 499,00	46 499,00
2183	Matériel de bureau et informatique	29 624,86	101 054,24	101 054,24
2184	Mobilier	27 867,77	28 186,86	28 186,86
2188	Autres immobilisations corporelles	115 396,77	246 952,64	246 952,64
22	Immobilisations reçues en affectation (hors opérations)	0,00	0,00	0,00
23	Immobilisations en cours (hors opérations)	2 498 148,63	1 850 486,22	1 850 486,22
2312	Agencements et aménagements de terrains	193 754,82	0,00	0,00
2313	Constructions	1 156 481,75	1 180 749,11	1 180 749,11
2315	Installat°, matériel et outillage techni	1 109 427,70	669 737,11	669 737,11
2316	Restauration collections, oeuvres d'art	10 770,00	0,00	0,00
238	Avances versées commandes immo. incorp.	27 714,36	0,00	0,00
Total des dépenses d'équipement		4 115 726,57	4 388 811,99	4 388 811,99
10	Dotations, fonds divers et réserves	0,00	0,00	0,00
13	Subventions d'investissement	0,00	0,00	0,00
16	Emprunts et dettes assimilées	1 367 035,49	1 430 918,64	1 430 918,64
1641	Emprunts en euros	1 251 624,55	1 315 293,00	1 315 293,00
165	Dépôts et cautionnements reçus	3 660,00	4 000,00	4 000,00
1678	Autres emprunts et dettes	432,00	306,64	306,64
16818	Emprunts - Autres prêteurs	15 534,94	15 535,00	15 535,00
16871	Dettes - Etat et établissements nationaux	95 784,00	95 784,00	95 784,00
18	Compte de liaison : affectat° (BA,régie)	0,00	0,00	0,00
26	Participat° et créances rattachées	12 615,50	0,00	0,00
261	Titres de participation	12 615,50	0,00	0,00
27	Autres immobilisations financières	850,00	0,00	0,00

VILLE DE TOUL - BUDGET PRINCIPAL - BP - 2019

Chap / art (1)	Libellé (1)	Pour mémoire budget précédent (2)	Propositions nouvelles (3)	Vote (4)
275	Dépôts et cautionnements versés	850,00	0,00	0,00
020	Dépenses imprévues	580 093,15	300 000,00	300 000,00
Total des dépenses financières		1 960 594,14	1 730 918,64	1 730 918,64
45413	PERIL IMMEUBLE PORTE DE METZ (6)	6 346,82	0,00	0,00
Total des dépenses d'opérations pour compte de tiers		6 346,82	0,00	0,00
TOTAL DEPENSES REELLES		6 082 667,53	6 119 730,63	6 119 730,63
040	Opérat° ordre transfert entre sections (7)	1 227 958,30	726 302,74	726 302,74
	Reprises sur autofinancement antérieur (8)	92 958,30	106 302,74	106 302,74
13911	Etat et établissements nationaux	26 153,13	29 271,44	29 271,44
13912	Sub. transf cpte résult. Régions	25 985,13	25 814,92	25 814,92
13913	Sub. transf cpte résult. Départements	13 300,64	21 313,44	21 313,44
139151	Sub. transf cpte résult. GFP de rattach.	1 189,00	3 595,27	3 595,27
139158	Sub. transf cpte résult. Autres groupements	11 853,21	11 853,21	11 853,21
13917	Sub. transf cpte résult. Budget communaut	8 545,19	8 522,25	8 522,25
13918	Autres subventions d'équipement	5 932,00	5 932,21	5 932,21
	Charges transférées (9)	1 135 000,00	620 000,00	620 000,00
21318	Autres bâtiments publics	280 000,00	120 000,00	120 000,00
2135	Installations générales, agencements	25 000,00	0,00	0,00
2151	Réseaux de voirie	210 000,00	250 000,00	250 000,00
2158	Autres inst., matériel, outill. techniques	0,00	250 000,00	250 000,00
2313	Constructions	250 000,00	0,00	0,00
2315	Installat°, matériel et outillage techni	250 000,00	0,00	0,00
2318	Autres immo. corporelles en cours	120 000,00	0,00	0,00
041	Opérations patrimoniales (10)	360 928,95	713 082,86	713 082,86
2151	Réseaux de voirie	0,00	676 277,19	676 277,19
2313	Constructions	352 957,23	26 400,96	26 400,96
2315	Installat°, matériel et outillage techni	7 971,72	10 404,71	10 404,71
TOTAL DEPENSES D'ORDRE		1 588 887,25	1 439 385,60	1 439 385,60
TOTAL DES DEPENSES D'INVESTISSEMENT DE L'EXERCICE (= Total des dépenses réelles et d'ordre)		7 671 554,78	7 559 116,23	7 559 116,23

+

RESTES A REALISER N-1 (11)	796 528,85
-----------------------------------	-------------------

+

D 001 SOLDE D'EXECUTION NEGATIF REPORTE OU ANTICIPE (11)	2 430 253,19
---	---------------------

=

TOTAL DES DEPENSES D'INVESTISSEMENT CUMULEES	10 785 898,27
---	----------------------

(1) Détailler les chapitres budgétaires par article conformément au plan de comptes appliqué par la commune ou l'établissement.

(2) Cf. Modalités de vote, I-B.

(3) Hors restes à réaliser.

(4) Le vote de l'organe délibérant porte uniquement sur les propositions nouvelles.

(5) Voir état III B 3 pour le détail des opérations d'équipement.

(6) Voir annexe IV A 9 pour le détail des opérations pour compte de tiers.

(7) Cf. définitions du chapitre des opérations d'ordre, DI 040 = RF 042.

(8) Les comptes 15, 29, 39, 49 et 59 peuvent figurer dans le détail du chapitre 040 si la commune ou l'établissement applique le régime des provisions budgétaires.

(9) Aucune prévision budgétaire ne doit figurer à l'article 192 (cf. chapitre 024 « produit des cessions d'immobilisation »).

(10) Cf. définitions du chapitre des opérations d'ordre, DI 041 = RI 041.

(11) Inscrire en cas de reprise des résultats de l'exercice précédent (après vote du compte administratif ou si reprise anticipée des résultats).

III – VOTE DU BUDGET				III
SECTION D'INVESTISSEMENT – DETAIL DES RECETTES				B2
Chap / art (1)	Libellé (1)	Pour mémoire budget précédent (2)	Propositions nouvelles (3)	Vote (4)
010	Stocks	0,00	0,00	0,00
13	Subventions d'investissement (hors 138)	2 103 291,13	1 367 574,79	1 367 574,79
1311	Subv. transf. Etat et établ. Nationaux	387 788,60	23 551,60	23 551,60
1312	Subv. transf. Régions	4 500,00	0,00	0,00
1313	Subv. transf. Départements	26 632,00	3 174,00	3 174,00
13151	Subv. transf. GFP de rattachement	15 642,00	0,00	0,00
13158	Subv. transf. Autres groupements	0,00	9 296,00	9 296,00
1317	Subv. transf. Budget communautaire, FS	39 409,15	0,00	0,00
1321	Subv. non transf. Etat, établ. nationaux	833 857,25	242 595,32	242 595,32
1322	Subv. non transf. Régions	281 573,17	225 846,87	225 846,87
1323	Subv. non transf. Départements	56 872,90	155 917,00	155 917,00
13258	Subv. non transf. Autres groupements	7 470,06	0,00	0,00
1328	Autres subventions d'équip. non transf.	3 000,00	0,00	0,00
1331	D.E.T.R. transférable	9 000,00	0,00	0,00
1341	D.E.T.R. non transférable	191 146,00	11 420,00	11 420,00
1342	Amendes de police non transférable	130 000,00	80 000,00	80 000,00
1347	Dot. de soutien à l'investissement local	0,00	593 274,00	593 274,00
1348	Autres fonds non transférables	116 400,00	22 500,00	22 500,00
16	Emprunts et dettes assimilées (hors 165)	1 142 684,00	1 100 000,00	1 100 000,00
1641	Emprunts en euros	1 142 684,00	1 100 000,00	1 100 000,00
20	Immobilisations incorporelles (sauf 204)	0,00	0,00	0,00
204	Subventions d'équipement versées	0,00	0,00	0,00
21	Immobilisations corporelles	0,00	0,00	0,00
22	Immobilisations reçues en affectation	0,00	0,00	0,00
23	Immobilisations en cours	0,00	0,00	0,00
Total des recettes d'équipement		3 245 975,13	2 467 574,79	2 467 574,79
10	Dotations, fonds divers et réserves	957 411,17	1 629 344,98	1 629 344,98
10222	FCTVA	315 000,00	350 000,00	350 000,00
10226	Taxe d'aménagement	155 000,00	150 000,00	150 000,00
1068	Excédents de fonctionnement capitalisés	487 411,17	1 129 344,98	1 129 344,98
138	Autres subvent° invest. non transf.	0,00	0,00	0,00
165	Dépôts et cautionnements reçus	3 660,00	2 000,00	2 000,00
18	Compte de liaison : affectat° (BA,régie)	0,00	0,00	0,00
26	Participat° et créances rattachées	0,00	0,00	0,00
27	Autres immobilisations financières	10 258,90	0,00	0,00
2762	Créances transfert droit déduct° TVA	10 258,90	0,00	0,00
024	Produits des cessions d'immobilisations	339 656,00	554 036,00	554 036,00
Total des recettes financières		1 310 986,07	2 185 380,98	2 185 380,98
45421	PERIL RABO D'OR (5)	25 030,00	0,00	0,00
45423	PERIL IMMEUBLE PORTE DE METZ (5)	29 955,76	0,00	0,00
458211	REQUALIFICATION URBAINE-ANRU (5)	33 924,42	0,00	0,00
Total des recettes d'opérations pour compte de tiers		88 910,18	0,00	0,00
TOTAL RECETTES REELLES		4 645 871,38	4 652 955,77	4 652 955,77
021	Virement de la sect° de fonctionnement	2 077 762,04	1 728 060,03	1 728 060,03
040	Opérat° ordre transfert entre sections (6) (7) (8)	1 535 282,02	1 594 362,55	1 594 362,55
2802	Frais liés à la réalisation des document	6 547,00	6 550,08	6 550,08
28031	Frais d'études	7 546,65	26 620,33	26 620,33
28033	Frais d'insertion	0,00	1 036,01	1 036,01
2804112	Subv. Etat : Bâtiments, installations	50 268,00	50 268,00	50 268,00
2804132	Subv. Dpt : Bâtiments, installations	351,00	351,00	351,00
28041512	GFP rat : Bâtiments, installations	20 249,00	20 249,00	20 249,00
28041581	GFP : Bien mobilier, matériel	1 649,53	1 649,53	1 649,53
28041622	CCAS : Bâtiments, installations	133,33	133,33	133,33

VILLE DE TOUL - BUDGET PRINCIPAL - BP - 2019

Chap / art (1)	Libellé (1)	Pour mémoire budget précédent (2)	Propositions nouvelles (3)	Vote (4)
2804172	Autres EPL : Bâtiments, installations	21 677,00	22 225,39	22 225,39
280421	Privé : Bien mobilier, matériel	634,00	634,00	634,00
280422	Privé : Bâtiments, installations	51 048,15	64 788,86	64 788,86
2804412	Sub nat org pub - Bâtiments, installat°	29 712,91	29 712,91	29 712,91
28051	Concessions et droits similaires	25 811,40	43 572,36	43 572,36
28121	Plantations d'arbres et d'arbustes	17 799,13	18 594,31	18 594,31
28132	Immeubles de rapport	309 233,34	314 440,08	314 440,08
28135	Installations générales, agencements, ..	5 656,00	43 313,87	43 313,87
28152	Installations de voirie	167 501,78	175 829,98	175 829,98
281568	Autres matériels, outillages incendie	31 195,68	24 156,21	24 156,21
281571	Matériel roulant	37 746,49	29 418,84	29 418,84
281578	Autre matériel et outillage de voirie	40 688,06	43 598,82	43 598,82
28158	Autres installat°, matériel et outillage	325 254,61	323 558,61	323 558,61
28182	Matériel de transport	24 839,51	38 893,38	38 893,38
28183	Matériel de bureau et informatique	82 845,76	51 087,91	51 087,91
28184	Mobilier	42 553,18	49 849,26	49 849,26
28188	Autres immo. corporelles	220 970,22	200 460,19	200 460,19
4817	Pénalités de renégociation de la dette	13 370,29	13 370,29	13 370,29
TOTAL DES PRELEVEMENTS PROVENANT DE LA SECTION DE FONCTIONNEMENT		3 613 044,06	3 322 422,58	3 322 422,58
041	Opérations patrimoniales (9)	360 928,95	713 082,86	713 082,86
2031	Frais d'études	307 004,79	676 277,19	676 277,19
2128	Autres agencements et aménagements	23 772,00	0,00	0,00
2313	Constructions	0,00	10 404,71	10 404,71
238	Avances versées commandes immo. incorp.	30 152,16	26 400,96	26 400,96
TOTAL RECETTES D'ORDRE		3 973 973,01	4 035 505,44	4 035 505,44
TOTAL DES RECETTES D'INVESTISSEMENT DE L'EXERCICE (= Total des recettes réelles et d'ordre)		8 619 844,39	8 688 461,21	8 688 461,21

+

RESTES A REALISER N-1 (10)	2 097 437,06
-----------------------------------	---------------------

+

R 001 SOLDE D'EXECUTION POSITIF REPORTE OU ANTICIPE (10)	0,00
---	-------------

=

TOTAL DES RECETTES D'INVESTISSEMENT CUMULEES	10 785 898,27
---	----------------------

(1) Détailler les chapitres budgétaires par article conformément au plan de comptes appliqué par la commune ou l'établissement.

(2) Cf. Modalités de vote, I-B.

(3) Hors restes à réaliser.

(4) Le vote de l'organe délibérant porte uniquement sur les propositions nouvelles.

(5) Voir annexe IV-A9 pour le détail des opérations pour compte de tiers.

(6) Cf. définitions du chapitre des opérations d'ordre, RI 040 = DF 042.

(7) Aucune prévision budgétaire ne doit figurer à l'article 192 (cf. chapitre 024 « produit des cessions d'immobilisations »).

(8) Les comptes 15, 29, 39, 49 et 59 peuvent figurer dans le détail du chapitre 040 si la commune ou l'établissement applique le régime des provisions budgétaires.

(9) Cf. définitions du chapitre des opérations d'ordre, DI 041 = RI 041.

(10) Inscire en cas de reprise des résultats de l'exercice précédent (après vote du compte administratif ou si reprise anticipée des résultats).

III – VOTE DU BUDGET	III
DETAIL DES CHAPITRES D'OPERATION D'EQUIPEMENT	B3

Cet état ne contient pas d'information.

IV – ANNEXES	IV
PRESENTATION CROISEE PAR FONCTION – VUE D'ENSEMBLE (1)	A1

Libellé	01 Opérations non ventilables	0 Services généraux administrat* publiques	1 Sécurité et salubrité publiques	2 Enseignement - Formation	3 Culture	4 Sport et jeunesse	5 Interventions sociales et santé	6 Famille	7 Logement	8 Aménagt et services urbains, environnem	9 Action économique	TOTAL
---------	--	--	--	----------------------------------	--------------	---------------------------	--	--------------	---------------	--	---------------------------	-------

INVESTISSEMENT												
DEPENSES												
Dépenses réelles	1 730 612	336 951	227 317	389 110	1 211 801	373 654	4 820	17 900	90 650	1 736 915	0	6 119 731
- Equipements municipaux (2)		336 951	227 317	389 110	1 210 494	373 654	4 820	17 900	90 650	1 441 408	0	4 092 305
- Equip. non municipaux (c/204) (3)		0	0	0	1 000	0	0	0	0	295 507	0	296 507
- Opérations financières	1 730 612											1 730 612
Dépenses d'ordre	1 439 386											1 439 386
Total dépenses de l'exercice	3 169 998	336 951	227 317	389 110	1 211 801	373 654	4 820	17 900	90 650	1 736 915	0	7 559 116
RAR N-1 et reports	2 430 253	15 695	220 187	22 058	435 269	17 513	1 145	2 968	47	81 647	0	3 226 782
Total cumulé dépenses d'investissement	5 600 251	352 646	447 504	411 168	1 647 069	391 167	5 965	20 868	90 697	1 818 562	0	10 785 898
RECETTES												
Total recettes de l'exercice	7 320 886	317 500	0	20 716	644 270	70 000	0	0	0	315 089	0	8 688 461
RAR N-1 et reports	697 704	31 853	270 792	61 624	414 181	9 846	0	0	125 920	485 517	0	2 097 437
Total cumulé recettes d'investissement	8 018 590	349 353	270 792	82 340	1 058 451	79 846	0	0	125 920	800 606	0	10 785 898

FONCTIONNEMENT												
DEPENSES												
Total dépenses de l'exercice	5 210 659	4 604 006	426 670	2 474 346	2 822 100	1 961 894	2 075 499	66 640	6 350	6 031 550	188 855	25 868 568
RAR N-1 et reports	0	0	0	0	0	0	0	0	0	0	0	0
Total cumulé dépenses de fonctionnement	5 210 659	4 604 006	426 670	2 474 346	2 822 100	1 961 894	2 075 499	66 640	6 350	6 031 550	188 855	25 868 568
RECETTES												
Total recettes de l'exercice	19 871 304	364 982	3 520	404 081	357 334	281 504	385 256	0	89 840	651 736	106 582	22 516 140
RAR N-1 et reports	3 352 428	0	0	0	0	0	0	0	0	0	0	3 352 428
Total cumulé recettes de fonctionnement	23 223 732	364 982	3 520	404 081	357 334	281 504	385 256	0	89 840	651 736	106 582	25 868 568

(1) La production de cet état est obligatoire pour les communes de 3 500 habitants et plus, les groupements comprenant au moins une telle commune, leurs établissements et services administratifs hormis les caisses des écoles et les services à activité unique érigés en établissement public ou budget annexe (L. 2312-3, R. 2311-1 et R. 2311-10). Dans les communes de 3 500 habitants et plus, le croisement par fonction est fait à un chiffre (correspondant à la fonction). Dans les communes de 10 000 habitants et plus, le croisement par fonction est fait au niveau le plus détaillé de la nomenclature fonctionnelle (sous-fonction ou rubrique). Les groupements et leurs établissements publics suivent les règles de production et de présentation applicable à la commune membre comptant le plus grand nombre d'habitants (articles L. 5211-36 à 1 et R. 5211-14 + L. 5711-1 et R. 5711-2 du CGCT).

(2) Ou biens de la structure intercommunale.

(3) Ou biens ne relevant pas de la structure intercommunale.

IV – ANNEXES

PRESENTATION CROISEE PAR FONCTION – VUE D'ENSEMBLE

IV

A1

Art. (1)	Libellé	01 Opérations non ventilables	0 Services généraux administrat° publiques	1 Sécurité et salubrité publiques	2 Enseignement - Formation	3 Culture	4 Sport et jeunesse	5 Interventions sociales et santé	6 Famille	7 Logement	8 Aménagt et services urbains, environnement	9 Action économique	TOTAL
----------	---------	--	--	--	----------------------------------	--------------	---------------------------	--	--------------	---------------	---	---------------------------	-------

INVESTISSEMENT

DEPENSES													
Total dépenses investissement		3 169 998	352 646	447 504	411 168	1 647 069	391 167	5 965	20 868	90 697	1 818 562	0	8 355 645
Dépenses réelles		1 730 612	352 646	447 504	411 168	1 647 069	391 167	5 965	20 868	90 697	1 818 562	0	6 916 259
010	Stocks	0	0	0	0	0	0	0	0	0	0	0	0
020	Dépenses imprévues	300 000	0	0	0	0	0	0	0	0	0	0	300 000
10	Dotations, fonds divers et réserves	0	0	0	0	0	0	0	0	0	0	0	0
13	Subventions d'investissement	0	0	0	0	0	0	0	0	0	0	0	0
16	Emprunts et dettes assimilées	1 430 612	0	0	0	307	0	0	0	0	0	0	1 430 919
18	Compte de liaison : affectat° (BA,régie)	0	0	0	0	0	0	0	0	0	0	0	0
20	Immobilisations incorporelles	0	87 758	6 030	3 150	135 519	39 766	0	0	16 724	49 937	0	338 883
204	Subventions d'équipement versées	0	0	0	0	1 000	0	0	0	0	295 507	0	296 507
21	Immobilisations corporelles	0	204 888	13 930	297 613	262 419	151 402	5 965	20 868	73 973	1 003 504	0	2 034 562
22	Immobilisations reçues en affectation	0	0	0	0	0	0	0	0	0	0	0	0
23	Immobilisations en cours	0	60 000	427 544	110 405	1 247 825	200 000	0	0	0	469 614	0	2 515 388
26	Participat° et créances rattachées	0	0	0	0	0	0	0	0	0	0	0	0
27	Autres immobilisations financières	0	0	0	0	0	0	0	0	0	0	0	0
Opérations d'équipement		0	0	0	0	0	0	0	0	0	0	0	0
Opérations pour compte de tiers		0	0	0	0	0	0	0	0	0	0	0	0
45413	PERIL IMMEUBLE PORTE DE METZ	0	0	0	0	0	0	0	0	0	0	0	0
Dépenses d'ordre		1 439 386	0	0	0	0	0	0	0	0	0	0	1 439 386
040	Opérat° ordre transfert entre sections	726 303	0	0	0	0	0	0	0	0	0	0	726 303
041	Opérations patrimoniales	713 083	0	0	0	0	0	0	0	0	0	0	713 083

RECETTES

Total recettes investissement		8 018 590	349 353	270 792	82 340	1 058 451	79 846	0	0	125 920	800 606	0	10 785 898
Recettes réelles		3 983 085	349 353	270 792	82 340	1 058 451	79 846	0	0	125 920	800 606	0	6 750 393

VILLE DE TOUL - BUDGET PRINCIPAL - BP - 2019

Art. (1)	Libellé	01 Opérations non ventilables	0 Services généraux administrat° publiques	1 Sécurité et salubrité publiques	2 Enseignement - Formation	3 Culture	4 Sport et jeunesse	5 Interventions sociales et santé	6 Famille	7 Logement	8 Aménagt et services urbains, environnem	9 Action économique	TOTAL
010	Stocks	0	0	0	0	0	0	0	0	0	0	0	0
024	Produits des cessions d'immobilisations	554 036	0	0	0	0	0	0	0	0	0	0	554 036
10	Dotations, fonds divers et réserves	1 629 345	0	0	0	0	0	0	0	0	0	0	1 629 345
13	Subventions d'investissement	0	349 353	270 792	82 340	1 058 451	79 846	0	0	125 920	766 682	0	2 733 383
16	Emprunts et dettes assimilées	1 799 704	0	0	0	0	0	0	0	0	0	0	1 799 704
18	Compte de liaison : affectat° (BA,régie)	0	0	0	0	0	0	0	0	0	0	0	0
20	Immobilisations incorporelles	0	0	0	0	0	0	0	0	0	0	0	0
204	Subventions d'équipement versées	0	0	0	0	0	0	0	0	0	0	0	0
21	Immobilisations corporelles	0	0	0	0	0	0	0	0	0	0	0	0
22	Immobilisations reçues en affectation	0	0	0	0	0	0	0	0	0	0	0	0
23	Immobilisations en cours	0	0	0	0	0	0	0	0	0	0	0	0
26	Participat° et créances rattachées	0	0	0	0	0	0	0	0	0	0	0	0
27	Autres immobilisations financières	0	0	0	0	0	0	0	0	0	0	0	0
Opérations pour compte de tiers		0	0	0	0	0	0	0	0	0	33 924	0	33 924
45421	PERIL RABO D'OR	0	0	0	0	0	0	0	0	0	0	0	0
45423	PERIL IMMEUBLE PORTE DE METZ	0	0	0	0	0	0	0	0	0	0	0	0
458211	REQUALIFICATION URBAINE-ANRU	0	0	0	0	0	0	0	0	0	33 924	0	33 924
<i>Recettes d'ordre</i>		<i>4 035 505</i>	<i>0</i>	<i>0</i>	<i>0</i>	<i>0</i>	<i>0</i>	<i>0</i>	<i>0</i>	<i>0</i>	<i>0</i>	<i>0</i>	<i>4 035 505</i>
021	<i>Virement de la sect° de fonctionnement</i>	<i>1 728 060</i>	<i>0</i>	<i>0</i>	<i>0</i>	<i>0</i>	<i>0</i>	<i>0</i>	<i>0</i>	<i>0</i>	<i>0</i>	<i>0</i>	<i>1 728 060</i>
040	<i>Opérat° ordre transfert entre sections</i>	<i>1 594 363</i>	<i>0</i>	<i>0</i>	<i>0</i>	<i>0</i>	<i>0</i>	<i>0</i>	<i>0</i>	<i>0</i>	<i>0</i>	<i>0</i>	<i>1 594 363</i>
041	<i>Opérations patrimoniales</i>	<i>713 083</i>	<i>0</i>	<i>0</i>	<i>0</i>	<i>0</i>	<i>0</i>	<i>0</i>	<i>0</i>	<i>0</i>	<i>0</i>	<i>0</i>	<i>713 083</i>

FONCTIONNEMENT

DEPENSES													
Total dépenses de fonctionnement		5 210 659	4 604 006	426 670	2 474 346	2 822 100	1 961 894	2 075 499	66 640	6 350	6 031 550	188 855	25 868 568
Dépenses réelles		1 888 236	4 604 006	426 670	2 474 346	2 822 100	1 961 894	2 075 499	66 640	6 350	6 031 550	188 855	22 546 146
011	Charges à caractère général	0	1 324 806	32 780	719 800	1 298 240	541 602	58 836	66 640	6 350	1 512 712	95 845	5 657 612
012	Charges de personnel, frais assimilés	0	2 904 990	393 890	1 663 646	1 397 942	1 231 086	504 628	0	0	4 506 308	57 510	12 660 000

VILLE DE TOUL - BUDGET PRINCIPAL - BP - 2019

Art. (1)	Libellé	01 Opérations non ventilables	0 Services généraux administrat° publiques	1 Sécurité et salubrité publiques	2 Enseignement - Formation	3 Culture	4 Sport et jeunesse	5 Interventions sociales et santé	6 Famille	7 Logement	8 Aménagt et services urbains, environnem	9 Action économique	TOTAL
014	Atténuations de produits	0	0	0	0	0	0	0	0	0	10 000	2 500	12 500
022	Dépenses imprévues	1 299 854	0	0	0	0	0	0	0	0	0	0	1 299 854
65	Autres charges de gestion courante	0	303 451	0	88 100	115 308	189 100	1 511 935	0	0	700	33 000	2 241 594
656	Frais fonctionnement des groupes d'élus	0	0	0	0	0	0	0	0	0	0	0	0
66	Charges financières	582 382	0	0	0	0	0	0	0	0	0	0	582 382
67	Charges exceptionnelles	0	45 758	0	2 800	10 610	106	100	0	0	1 830	0	61 204
68	Dot. aux amortissements et provisions	6 000	25 000	0	0	0	0	0	0	0	0	0	31 000
<i>Dépenses d'ordre</i>		3 322 423	0	0	0	0	0	0	0	0	0	0	3 322 423
023	<i>Virement à la section d'investissement</i>	1 728 060	0	0	0	0	0	0	0	0	0	0	1 728 060
042	<i>Opérat° ordre transfert entre sections</i>	1 594 363	0	0	0	0	0	0	0	0	0	0	1 594 363
043	<i>Opérat° ordre intérieur de la section</i>	0	0	0	0	0	0	0	0	0	0	0	0

RECETTES													
Total recettes de fonctionnement		19 871 304	364 982	3 520	404 081	357 334	281 504	385 256	0	89 840	651 736	106 582	22 516 140
Recettes réelles		19 145 001	364 982	3 520	404 081	357 334	281 504	385 256	0	89 840	651 736	106 582	21 789 837
013	Atténuations de charges	0	29 109	3 520	4 346	11 085	8 918	3 779	0	0	42 690	672	104 120
70	Produits des services, du domaine, vente	0	14 990	0	302 230	162 631	102 151	84 000	0	5 840	454 582	100 460	1 226 884
73	Impôts et taxes	14 545 232	0	0	0	0	0	0	0	0	65 000	2 500	14 612 732
74	Dotations et participations	4 597 243	68 939	0	75 005	139 200	170 435	297 477	0	0	41 392	0	5 389 691
75	Autres produits de gestion courante	0	50 745	0	22 500	41 500	0	0	0	84 000	0	2 950	201 695
76	Produits financiers	26	0	0	0	0	0	0	0	0	0	0	26
77	Produits exceptionnels	0	201 200	0	0	2 918	0	0	0	0	48 072	0	252 190
78	Reprise sur amortissements et provisions	2 500	0	0	0	0	0	0	0	0	0	0	2 500
<i>Recettes d'ordre</i>		726 303	0	0	0	0	0	0	0	0	0	0	726 303
042	<i>Opérat° ordre transfert entre sections</i>	726 303	0	0	0	0	0	0	0	0	0	0	726 303
043	<i>Opérat° ordre intérieur de la section</i>	0	0	0	0	0	0	0	0	0	0	0	0

(1) Pour le croisement par nature, le détail est fait selon le niveau de vote choisi par l'assemblée délibérante (chapitre, article ou article spécialisé).

IV – ANNEXES	IV
ELEMENTS DU BILAN	
PRESENTATION CROISEE PAR FONCTION – DETAIL FONCTIONNEMENT	A1.1

FONCTION 0 – Services généraux des administrations publiques locales

(1)	Libellé	01 Opérations non ventilables	02 Administration générale	03 Justice	04 Coopérat° décentralisée, act° européen.	Total
DEPENSES (2)		5 210 658,90	4 586 235,66	5 600,00	12 170,00	9 814 664,56
Dépenses de l'exercice		5 210 658,90	4 586 235,66	5 600,00	12 170,00	9 814 664,56
011	Charges à caractère général	0,00	1 307 536,42	5 600,00	11 670,00	1 324 806,42
012	Charges de personnel, frais assimilés	0,00	2 904 990,25	0,00	0,00	2 904 990,25
014	Atténuations de produits	0,00	0,00	0,00	0,00	0,00
022	Dépenses imprévues	1 299 853,88	0,00	0,00	0,00	1 299 853,88
023	Virement à la section d'investissement	1 728 060,03	0,00	0,00	0,00	1 728 060,03
042	Opérat° ordre transfert entre sections	1 594 362,55	0,00	0,00	0,00	1 594 362,55
043	Opérat° ordre intérieur de la section	0,00	0,00	0,00	0,00	0,00
65	Autres charges de gestion courante	0,00	302 951,14	0,00	500,00	303 451,14
656	Frais fonctionnement des groupes d'élus	0,00	0,00	0,00	0,00	0,00
66	Charges financières	582 382,44	0,00	0,00	0,00	582 382,44
67	Charges exceptionnelles	0,00	45 757,85	0,00	0,00	45 757,85
68	Dot. aux amortissements et provisions	6 000,00	25 000,00	0,00	0,00	31 000,00
Restes à réaliser – reports		0,00	0,00	0,00	0,00	0,00
RECETTES (2)		23 223 732,09	364 982,30	0,00	0,00	23 588 714,39
Recettes de l'exercice		19 871 303,66	364 982,30	0,00	0,00	20 236 285,96
013	Atténuations de charges	0,00	29 108,80	0,00	0,00	29 108,80
042	Opérat° ordre transfert entre sections	726 302,74	0,00	0,00	0,00	726 302,74
043	Opérat° ordre intérieur de la section	0,00	0,00	0,00	0,00	0,00
70	Produits des services, du domaine, vente	0,00	14 990,00	0,00	0,00	14 990,00
73	Impôts et taxes	14 545 231,62	0,00	0,00	0,00	14 545 231,62
74	Dotations et participations	4 597 243,30	68 938,50	0,00	0,00	4 666 181,80
75	Autres produits de gestion courante	0,00	50 745,00	0,00	0,00	50 745,00
76	Produits financiers	26,00	0,00	0,00	0,00	26,00
77	Produits exceptionnels	0,00	201 200,00	0,00	0,00	201 200,00
78	Reprise sur amortissements et provisions	2 500,00	0,00	0,00	0,00	2 500,00
Restes à réaliser – reports		3 352 428,43	0,00	0,00	0,00	3 352 428,43

VILLE DE TOUL - BUDGET PRINCIPAL - BP - 2019

(1)	Libellé	01 Opérations non ventilables	02 Administration générale	03 Justice	04 Coopérat° décentralisée, act° européen.	Total
SOLDE (2)		18 013 073,19	-4 221 253,36	-5 600,00	-12 170,00	13 774 049,83

(1)	Libellé	Sous-fonction 02						Sous-fonction 04		
		020 Administrat° générale collectivité	021 Assemblée locale	022 Administration générale de l'état	023 Information, communication, publicité	024 Fêtes et cérémonies	025 Aides aux assoc. (non classées ailleurs)	026 Cimetières et pompes funèbres	041 Subvention globale	048 Autres act° de coopérat° décentralisée
DEPENSES (2)		2 972 222,07	290 460,79	322 761,00	229 185,00	535 162,92	83 633,88	152 810,00	0,00	12 170,00
Dépenses de l'exercice		2 972 222,07	290 460,79	322 761,00	229 185,00	535 162,92	83 633,88	152 810,00	0,00	12 170,00
011	Charges à caractère général	1 004 662,54	1 110,00	13 411,00	50 255,00	158 174,00	56 233,88	23 690,00	0,00	11 670,00
012	Charges de personnel, frais assimilés	1 886 009,18	25 900,00	309 350,00	178 380,00	376 231,07	0,00	129 120,00	0,00	0,00
014	Atténuations de produits	0,00	0,00	0,00	0,00	0,00	0,00	0,00	0,00	0,00
022	Dépenses imprévues	0,00	0,00	0,00	0,00	0,00	0,00	0,00	0,00	0,00
023	Virement à la section d'investissement	0,00	0,00	0,00	0,00	0,00	0,00	0,00	0,00	0,00
042	Opérat° ordre transfert entre sections	0,00	0,00	0,00	0,00	0,00	0,00	0,00	0,00	0,00
043	Opérat° ordre intérieur de la section	0,00	0,00	0,00	0,00	0,00	0,00	0,00	0,00	0,00
65	Autres charges de gestion courante	11 550,35	263 450,79	0,00	550,00	0,00	27 400,00	0,00	0,00	500,00
656	Frais fonctionnement des groupes d'élus	0,00	0,00	0,00	0,00	0,00	0,00	0,00	0,00	0,00
66	Charges financières	0,00	0,00	0,00	0,00	0,00	0,00	0,00	0,00	0,00
67	Charges exceptionnelles	45 000,00	0,00	0,00	0,00	757,85	0,00	0,00	0,00	0,00
68	Dot. aux amortissements et provisions	25 000,00	0,00	0,00	0,00	0,00	0,00	0,00	0,00	0,00
Restes à réaliser – reports		0,00	0,00	0,00	0,00	0,00	0,00	0,00	0,00	0,00
RECETTES (2)		283 768,40	0,00	31 194,00	1 136,00	5 542,40	30 366,00	12 975,50	0,00	0,00
Recettes de l'exercice		283 768,40	0,00	31 194,00	1 136,00	5 542,40	30 366,00	12 975,50	0,00	0,00
013	Atténuations de charges	21 518,40	0,00	2 256,00	1 136,00	3 142,40	0,00	1 056,00	0,00	0,00
042	Opérat° ordre transfert entre sections	0,00	0,00	0,00	0,00	0,00	0,00	0,00	0,00	0,00
043	Opérat° ordre intérieur de la section	0,00	0,00	0,00	0,00	0,00	0,00	0,00	0,00	0,00
70	Produits des services, du domaine, vente	90,00	0,00	200,00	0,00	2 400,00	1 600,00	10 700,00	0,00	0,00
73	Impôts et taxes	0,00	0,00	0,00	0,00	0,00	0,00	0,00	0,00	0,00

VILLE DE TOUL - BUDGET PRINCIPAL - BP - 2019

(1)	Libellé	Sous-fonction 02							Sous-fonction 04	
		020 Administrat°générale collectivité	021 Assemblée locale	022 Administration générale de l'état	023 Information, communication, publicité	024 Fêtes et cérémonies	025 Aides aux assoc. (non classées ailleurs)	026 Cimetières et pompes funèbres	041 Subvention globale	048 Autres act° de coopérat° décentralisée
74	Dotations et participations	37 905,00	0,00	28 738,00	0,00	0,00	2 276,00	19,50	0,00	0,00
75	Autres produits de gestion courante	24 255,00	0,00	0,00	0,00	0,00	26 490,00	0,00	0,00	0,00
76	Produits financiers	0,00	0,00	0,00	0,00	0,00	0,00	0,00	0,00	0,00
77	Produits exceptionnels	200 000,00	0,00	0,00	0,00	0,00	0,00	1 200,00	0,00	0,00
78	Reprise sur amortissements et provisions	0,00	0,00	0,00	0,00	0,00	0,00	0,00	0,00	0,00
Restes à réaliser – reports		0,00	0,00	0,00	0,00	0,00	0,00	0,00	0,00	0,00
SOLDE (2)		-2 688 453,67	-290 460,79	-291 567,00	-228 049,00	-529 620,52	-53 267,88	-139 834,50	0,00	-12 170,00

(1) Pour le croisement par nature, le détail est fait selon le niveau de vote choisi par l'assemblée délibérante (chapitre, article ou article spécialisé).

(2) Le solde correspond à la différence entre les recettes et les dépenses. Les dépenses et les recettes correspondent à la somme des dépenses et des recettes de l'exercice ainsi que des restes à réaliser et des reports (lignes budgétaires 001 et 002). Les lignes reports 001 et 002 apparaissent à la colonne 01-Non ventilables.

IV – ANNEXES	IV
ELEMENTS DU BILAN PRESENTATION CROISEE PAR FONCTION – DETAIL FONCTIONNEMENT	A1.1

FONCTION 1 – Sécurité et salubrité publiques

(1)	Libellé	11 Sécurité intérieure	12 Hygiène et salubrité publique	Total
DEPENSES (2)		413 970,00	12 700,00	426 670,00
Dépenses de l'exercice		413 970,00	12 700,00	426 670,00
011	Charges à caractère général	20 080,00	12 700,00	32 780,00
012	Charges de personnel, frais assimilés	393 890,00	0,00	393 890,00
014	Atténuations de produits	0,00	0,00	0,00
022	Dépenses imprévues	0,00	0,00	0,00
023	<i>Virement à la section d'investissement</i>	0,00	0,00	0,00
042	<i>Opérat° ordre transfert entre sections</i>	0,00	0,00	0,00
043	<i>Opérat° ordre intérieur de la section</i>	0,00	0,00	0,00
65	Autres charges de gestion courante	0,00	0,00	0,00
656	Frais fonctionnement des groupes d'élus	0,00	0,00	0,00
66	Charges financières	0,00	0,00	0,00
67	Charges exceptionnelles	0,00	0,00	0,00
68	Dot. aux amortissements et provisions	0,00	0,00	0,00
Restes à réaliser – reports		0,00	0,00	0,00
RECETTES (2)		3 520,00	0,00	3 520,00
Recettes de l'exercice		3 520,00	0,00	3 520,00
013	Atténuations de charges	3 520,00	0,00	3 520,00
042	<i>Opérat° ordre transfert entre sections</i>	0,00	0,00	0,00
043	<i>Opérat° ordre intérieur de la section</i>	0,00	0,00	0,00
70	Produits des services, du domaine, vente	0,00	0,00	0,00
73	Impôts et taxes	0,00	0,00	0,00
74	Dotations et participations	0,00	0,00	0,00
75	Autres produits de gestion courante	0,00	0,00	0,00
76	Produits financiers	0,00	0,00	0,00
77	Produits exceptionnels	0,00	0,00	0,00
78	Reprise sur amortissements et provisions	0,00	0,00	0,00
Restes à réaliser – reports		0,00	0,00	0,00
SOLDE (2)		-410 450,00	-12 700,00	-423 150,00

VILLE DE TOUL - BUDGET PRINCIPAL - BP - 2019

(1)	Libellé	Sous-fonction 11				
		110 Services communs	111 Police nationale	112 Police municipale	113 Pompiers, incendies et secours	114 Autres services de protection civile
DEPENSES (2)		15 870,00	0,00	398 100,00	0,00	0,00
Dépenses de l'exercice		15 870,00	0,00	398 100,00	0,00	0,00
011	Charges à caractère général	0,00	0,00	20 080,00	0,00	0,00
012	Charges de personnel, frais assimilés	15 870,00	0,00	378 020,00	0,00	0,00
014	Atténuations de produits	0,00	0,00	0,00	0,00	0,00
022	Dépenses imprévues	0,00	0,00	0,00	0,00	0,00
023	Virement à la section d'investissement	0,00	0,00	0,00	0,00	0,00
042	Opérat° ordre transfert entre sections	0,00	0,00	0,00	0,00	0,00
043	Opérat° ordre intérieur de la section	0,00	0,00	0,00	0,00	0,00
65	Autres charges de gestion courante	0,00	0,00	0,00	0,00	0,00
656	Frais fonctionnement des groupes d'élus	0,00	0,00	0,00	0,00	0,00
66	Charges financières	0,00	0,00	0,00	0,00	0,00
67	Charges exceptionnelles	0,00	0,00	0,00	0,00	0,00
68	Dot. aux amortissements et provisions	0,00	0,00	0,00	0,00	0,00
Restes à réaliser – reports		0,00	0,00	0,00	0,00	0,00
RECETTES (2)		576,00	0,00	2 944,00	0,00	0,00
Recettes de l'exercice		576,00	0,00	2 944,00	0,00	0,00
013	Atténuations de charges	576,00	0,00	2 944,00	0,00	0,00
042	Opérat° ordre transfert entre sections	0,00	0,00	0,00	0,00	0,00
043	Opérat° ordre intérieur de la section	0,00	0,00	0,00	0,00	0,00
70	Produits des services, du domaine, vente	0,00	0,00	0,00	0,00	0,00
73	Impôts et taxes	0,00	0,00	0,00	0,00	0,00
74	Dotations et participations	0,00	0,00	0,00	0,00	0,00
75	Autres produits de gestion courante	0,00	0,00	0,00	0,00	0,00
76	Produits financiers	0,00	0,00	0,00	0,00	0,00
77	Produits exceptionnels	0,00	0,00	0,00	0,00	0,00
78	Reprise sur amortissements et provisions	0,00	0,00	0,00	0,00	0,00
Restes à réaliser – reports		0,00	0,00	0,00	0,00	0,00
SOLDE (2)		-15 294,00	0,00	-395 156,00	0,00	0,00

(1) Pour le croisement par nature, le détail est fait selon le niveau de vote choisi par l'assemblée délibérante (chapitre, article ou article spécialisé).

(2) Le solde correspond à la différence entre les recettes et les dépenses. Les dépenses et les recettes correspondent à la somme des dépenses et des recettes de l'exercice ainsi que des restes à réaliser et des reports (lignes budgétaires 001 et 002). Les lignes reports 001 et 002 apparaissent à la colonne 01-Non ventilables.

IV – ANNEXES	IV
ELEMENTS DU BILAN PRESENTATION CROISEE PAR FONCTION – DETAIL FONCTIONNEMENT	A1.1

FONCTION 2 – Enseignement - Formation

(1)	Libellé	20 Services communs	21 Enseignement du premier degré	22 Enseignement du deuxième degré	23 Enseignement supérieur	24 Formation continue	25 Services annexes de l'enseignement	Total
	DEPENSES (2)	227 096,00	1 641 250,00	0,00	0,00	0,00	606 000,00	2 474 346,00
	Dépenses de l'exercice	227 096,00	1 641 250,00	0,00	0,00	0,00	606 000,00	2 474 346,00
011	Charges à caractère général	4 550,00	405 220,00	0,00	0,00	0,00	310 030,00	719 800,00
012	Charges de personnel, frais assimilés	222 546,00	1 153 130,00	0,00	0,00	0,00	287 970,00	1 663 646,00
014	Atténuations de produits	0,00	0,00	0,00	0,00	0,00	0,00	0,00
022	Dépenses imprévues	0,00	0,00	0,00	0,00	0,00	0,00	0,00
023	<i>Virement à la section d'investissement</i>	0,00	0,00	0,00	0,00	0,00	0,00	0,00
042	<i>Opérat° ordre transfert entre sections</i>	0,00	0,00	0,00	0,00	0,00	0,00	0,00
043	<i>Opérat° ordre intérieur de la section</i>	0,00	0,00	0,00	0,00	0,00	0,00	0,00
65	Autres charges de gestion courante	0,00	80 100,00	0,00	0,00	0,00	8 000,00	88 100,00
656	Frais fonctionnement des groupes d'élus	0,00	0,00	0,00	0,00	0,00	0,00	0,00
66	Charges financières	0,00	0,00	0,00	0,00	0,00	0,00	0,00
67	Charges exceptionnelles	0,00	2 800,00	0,00	0,00	0,00	0,00	2 800,00
68	Dot. aux amortissements et provisions	0,00	0,00	0,00	0,00	0,00	0,00	0,00
	Restes à réaliser – reports	0,00	0,00	0,00	0,00	0,00	0,00	0,00
	RECETTES (2)	109 937,40	59 604,00	0,00	0,00	0,00	234 540,00	404 081,40
	Recettes de l'exercice	109 937,40	59 604,00	0,00	0,00	0,00	234 540,00	404 081,40
013	Atténuations de charges	1 142,40	3 204,00	0,00	0,00	0,00	0,00	4 346,40
042	<i>Opérat° ordre transfert entre sections</i>	0,00	0,00	0,00	0,00	0,00	0,00	0,00
043	<i>Opérat° ordre intérieur de la section</i>	0,00	0,00	0,00	0,00	0,00	0,00	0,00
70	Produits des services, du domaine, vente	17 390,00	50 300,00	0,00	0,00	0,00	234 540,00	302 230,00
73	Impôts et taxes	0,00	0,00	0,00	0,00	0,00	0,00	0,00
74	Dotations et participations	68 905,00	6 100,00	0,00	0,00	0,00	0,00	75 005,00

VILLE DE TOUL - BUDGET PRINCIPAL - BP - 2019

(1)	Libellé	20 Services communs	21 Enseignement du premier degré	22 Enseignement du deuxième degré	23 Enseignement supérieur	24 Formation continue	25 Services annexes de l'enseignement	Total
75	Autres produits de gestion courante	22 500,00	0,00	0,00	0,00	0,00	0,00	22 500,00
76	Produits financiers	0,00	0,00	0,00	0,00	0,00	0,00	0,00
77	Produits exceptionnels	0,00	0,00	0,00	0,00	0,00	0,00	0,00
78	Reprise sur amortissements et provisions	0,00	0,00	0,00	0,00	0,00	0,00	0,00
Restes à réaliser – reports		0,00	0,00	0,00	0,00	0,00	0,00	0,00
SOLDE (2)		-117 158,60	-1 581 646,00	0,00	0,00	0,00	-371 460,00	-2 070 264,60

(1)	Libellé	Sous-fonction 21			Sous-fonction 25				
		211 Ecoles maternelles	212 Ecoles primaires	213 Classes regroupées	251 Hébergement et restauration scolaire	252 Transports scolaires	253 Sport scolaire	254 Médecine scolaire	255 Classes de découverte et autres services
DEPENSES (2)		973 180,00	607 210,00	60 860,00	346 217,00	6 000,00	950,00	850,00	251 983,00
Dépenses de l'exercice		973 180,00	607 210,00	60 860,00	346 217,00	6 000,00	950,00	850,00	251 983,00
011	Charges à caractère général	141 500,00	202 860,00	60 860,00	271 147,00	6 000,00	950,00	850,00	31 083,00
012	Charges de personnel, frais assimilés	829 980,00	323 150,00	0,00	75 070,00	0,00	0,00	0,00	212 900,00
014	Atténuations de produits	0,00	0,00	0,00	0,00	0,00	0,00	0,00	0,00
022	Dépenses imprévues	0,00	0,00	0,00	0,00	0,00	0,00	0,00	0,00
023	<i>Virement à la section d'investissement</i>	0,00	0,00	0,00	0,00	0,00	0,00	0,00	0,00
042	<i>Opérat° ordre transfert entre sections</i>	0,00	0,00	0,00	0,00	0,00	0,00	0,00	0,00
043	<i>Opérat° ordre intérieur de la section</i>	0,00	0,00	0,00	0,00	0,00	0,00	0,00	0,00
65	Autres charges de gestion courante	1 700,00	78 400,00	0,00	0,00	0,00	0,00	0,00	8 000,00
656	Frais fonctionnement des groupes d'élus	0,00	0,00	0,00	0,00	0,00	0,00	0,00	0,00
66	Charges financières	0,00	0,00	0,00	0,00	0,00	0,00	0,00	0,00
67	Charges exceptionnelles	0,00	2 800,00	0,00	0,00	0,00	0,00	0,00	0,00
68	Dot. aux amortissements et provisions	0,00	0,00	0,00	0,00	0,00	0,00	0,00	0,00
Restes à réaliser – reports		0,00	0,00	0,00	0,00	0,00	0,00	0,00	0,00
RECETTES (2)		16 404,00	43 200,00	0,00	179 500,00	0,00	48 750,00	0,00	6 290,00
Recettes de l'exercice		16 404,00	43 200,00	0,00	179 500,00	0,00	48 750,00	0,00	6 290,00
013	Atténuations de charges	1 904,00	1 300,00	0,00	0,00	0,00	0,00	0,00	0,00
042	<i>Opérat° ordre transfert entre sections</i>	0,00	0,00	0,00	0,00	0,00	0,00	0,00	0,00
043	<i>Opérat° ordre intérieur de la section</i>	0,00	0,00	0,00	0,00	0,00	0,00	0,00	0,00
70	Produits des services, du domaine, vente	14 500,00	35 800,00	0,00	179 500,00	0,00	48 750,00	0,00	6 290,00
73	Impôts et taxes	0,00	0,00	0,00	0,00	0,00	0,00	0,00	0,00
74	Dotations et participations	0,00	6 100,00	0,00	0,00	0,00	0,00	0,00	0,00
75	Autres produits de gestion courante	0,00	0,00	0,00	0,00	0,00	0,00	0,00	0,00

VILLE DE TOUL - BUDGET PRINCIPAL - BP - 2019

(1)	Libellé	Sous-fonction 21			Sous-fonction 25				
		211 Ecoles maternelles	212 Ecoles primaires	213 Classes regroupées	251 Hébergement et restauration scolaire	252 Transports scolaires	253 Sport scolaire	254 Médecine scolaire	255 Classes de découverte et autres services
76	Produits financiers	0,00	0,00	0,00	0,00	0,00	0,00	0,00	0,00
77	Produits exceptionnels	0,00	0,00	0,00	0,00	0,00	0,00	0,00	0,00
78	Reprise sur amortissements et provisions	0,00	0,00	0,00	0,00	0,00	0,00	0,00	0,00
Restes à réaliser – reports		0,00	0,00	0,00	0,00	0,00	0,00	0,00	0,00
SOLDE (2)		-956 776,00	-564 010,00	-60 860,00	-166 717,00	-6 000,00	47 800,00	-850,00	-245 693,00

(1) Pour le croisement par nature, le détail est fait selon le niveau de vote choisi par l'assemblée délibérante (chapitre, article ou article spécialisé).

(2) Le solde correspond à la différence entre les recettes et les dépenses. Les dépenses et les recettes correspondent à la somme des dépenses et des recettes de l'exercice ainsi que des restes à réaliser et des reports (lignes budgétaires 001 et 002). Les lignes reports 001 et 002 apparaissent à la colonne 01-Non ventilables.

IV – ANNEXES	IV
ELEMENTS DU BILAN PRESENTATION CROISEE PAR FONCTION – DETAIL FONCTIONNEMENT	A1.1

FONCTION 3 – Culture

(1)	Libellé	30 Services communs	31 Expression artistique	32 Conservation et diffusion des patrimoine	33 Action culturelle	Total
DEPENSES (2)		924 349,60	324 183,50	1 314 708,10	258 858,65	2 822 099,85
Dépenses de l'exercice		924 349,60	324 183,50	1 314 708,10	258 858,65	2 822 099,85
011	Charges à caractère général	455 621,60	118 586,00	603 782,80	120 250,00	1 298 240,40
012	Charges de personnel, frais assimilés	464 228,00	161 290,00	703 866,00	68 558,00	1 397 942,00
014	Atténuations de produits	0,00	0,00	0,00	0,00	0,00
022	Dépenses imprévues	0,00	0,00	0,00	0,00	0,00
023	Virement à la section d'investissement	0,00	0,00	0,00	0,00	0,00
042	Opérat° ordre transfert entre sections	0,00	0,00	0,00	0,00	0,00
043	Opérat° ordre intérieur de la section	0,00	0,00	0,00	0,00	0,00
65	Autres charges de gestion courante	4 500,00	44 307,50	500,00	66 000,00	115 307,50
656	Frais fonctionnement des groupes d'élus	0,00	0,00	0,00	0,00	0,00
66	Charges financières	0,00	0,00	0,00	0,00	0,00
67	Charges exceptionnelles	0,00	0,00	6 559,30	4 050,65	10 609,95
68	Dot. aux amortissements et provisions	0,00	0,00	0,00	0,00	0,00
Restes à réaliser – reports		0,00	0,00	0,00	0,00	0,00
RECETTES (2)		130 865,20	111 520,00	69 773,40	45 175,20	357 333,80
Recettes de l'exercice		130 865,20	111 520,00	69 773,40	45 175,20	357 333,80
013	Atténuations de charges	2 915,20	1 520,00	5 974,40	675,20	11 084,80
042	Opérat° ordre transfert entre sections	0,00	0,00	0,00	0,00	0,00
043	Opérat° ordre intérieur de la section	0,00	0,00	0,00	0,00	0,00
70	Produits des services, du domaine, vente	5 250,00	109 900,00	40 981,00	6 500,00	162 631,00
73	Impôts et taxes	0,00	0,00	0,00	0,00	0,00
74	Dotations et participations	119 200,00	0,00	20 000,00	0,00	139 200,00
75	Autres produits de gestion courante	3 500,00	0,00	0,00	38 000,00	41 500,00
76	Produits financiers	0,00	0,00	0,00	0,00	0,00
77	Produits exceptionnels	0,00	100,00	2 818,00	0,00	2 918,00
78	Reprise sur amortissements et provisions	0,00	0,00	0,00	0,00	0,00
Restes à réaliser – reports		0,00	0,00	0,00	0,00	0,00

VILLE DE TOUL - BUDGET PRINCIPAL - BP - 2019

(1)	Libellé	30 Services communs	31 Expression artistique	32 Conservation et diffusion des patrimoine	33 Action culturelle	Total
SOLDE (2)		-793 484,40	-212 663,50	-1 244 934,70	-213 683,45	-2 464 766,05

(1)	Libellé	Sous-fonction 31				Sous-fonction 32			
		311 Expression musicale, lyrique et choré.	312 Arts plastiques, activités artistiques	313 Théâtres	314 Cinémas et autres salles de spectacles	321 Bibliothèques et médiathèques	322 Musées	323 Archives	324 Entretien du patrimoine culturel
DEPENSES (2)		15 907,50	1 500,00	44 380,00	262 396,00	464 254,00	410 804,80	37 130,00	402 519,30
Dépenses de l'exercice		15 907,50	1 500,00	44 380,00	262 396,00	464 254,00	410 804,80	37 130,00	402 519,30
011	Charges à caractère général	0,00	100,00	17 380,00	101 106,00	115 526,00	115 716,80	2 050,00	370 490,00
012	Charges de personnel, frais assimilés	0,00	0,00	0,00	161 290,00	348 678,00	295 088,00	35 080,00	25 020,00
014	Atténuations de produits	0,00	0,00	0,00	0,00	0,00	0,00	0,00	0,00
022	Dépenses imprévues	0,00	0,00	0,00	0,00	0,00	0,00	0,00	0,00
023	Virement à la section d'investissement	0,00	0,00	0,00	0,00	0,00	0,00	0,00	0,00
042	Opérat° ordre transfert entre sections	0,00	0,00	0,00	0,00	0,00	0,00	0,00	0,00
043	Opérat° ordre intérieur de la section	0,00	0,00	0,00	0,00	0,00	0,00	0,00	0,00
65	Autres charges de gestion courante	15 907,50	1 400,00	27 000,00	0,00	0,00	0,00	0,00	500,00
656	Frais fonctionnement des groupes d'élus	0,00	0,00	0,00	0,00	0,00	0,00	0,00	0,00
66	Charges financières	0,00	0,00	0,00	0,00	0,00	0,00	0,00	0,00
67	Charges exceptionnelles	0,00	0,00	0,00	0,00	50,00	0,00	0,00	6 509,30
68	Dot. aux amortissements et provisions	0,00	0,00	0,00	0,00	0,00	0,00	0,00	0,00
Restes à réaliser – reports		0,00	0,00	0,00	0,00	0,00	0,00	0,00	0,00
RECETTES (2)		0,00	0,00	0,00	111 520,00	14 892,20	21 111,20	320,00	33 450,00
Recettes de l'exercice		0,00	0,00	0,00	111 520,00	14 892,20	21 111,20	320,00	33 450,00
013	Atténuations de charges	0,00	0,00	0,00	1 520,00	3 043,20	2 611,20	320,00	0,00
042	Opérat° ordre transfert entre sections	0,00	0,00	0,00	0,00	0,00	0,00	0,00	0,00
043	Opérat° ordre intérieur de la section	0,00	0,00	0,00	0,00	0,00	0,00	0,00	0,00
70	Produits des services, du domaine, vente	0,00	0,00	0,00	109 900,00	9 981,00	15 500,00	0,00	15 500,00
73	Impôts et taxes	0,00	0,00	0,00	0,00	0,00	0,00	0,00	0,00
74	Dotations et participations	0,00	0,00	0,00	0,00	0,00	3 000,00	0,00	17 000,00
75	Autres produits de gestion courante	0,00	0,00	0,00	0,00	0,00	0,00	0,00	0,00
76	Produits financiers	0,00	0,00	0,00	0,00	0,00	0,00	0,00	0,00
77	Produits exceptionnels	0,00	0,00	0,00	100,00	1 868,00	0,00	0,00	950,00
78	Reprise sur amortissements et provisions	0,00	0,00	0,00	0,00	0,00	0,00	0,00	0,00
Restes à réaliser – reports		0,00	0,00	0,00	0,00	0,00	0,00	0,00	0,00
SOLDE (2)		-15 907,50	-1 500,00	-44 380,00	-150 876,00	-449 361,80	-389 693,60	-36 810,00	-369 069,30

VILLE DE TOUL - BUDGET PRINCIPAL - BP - 2019

(1) Pour le croisement par nature, le détail est fait selon le niveau de vote choisi par l'assemblée délibérante (chapitre, article ou article spécialisé).

(2) Le solde correspond à la différence entre les recettes et les dépenses. Les dépenses et les recettes correspondent à la somme des dépenses et des recettes de l'exercice ainsi que des restes à réaliser et des reports (lignes budgétaires 001 et 002). Les lignes reports 001 et 002 apparaissent à la colonne 01-Non ventilables.

IV – ANNEXES	IV
ELEMENTS DU BILAN PRESENTATION CROISEE PAR FONCTION – DETAIL FONCTIONNEMENT	A1.1

FONCTION 4 – Sport et jeunesse

(1)	Libellé	40 Services communs	41 Sports	42 Jeunesse	Total
DEPENSES (2)		563 186,00	859 076,20	539 632,00	1 961 894,20
Dépenses de l'exercice		563 186,00	859 076,20	539 632,00	1 961 894,20
011	Charges à caractère général	7 200,00	368 632,20	165 770,00	541 602,20
012	Charges de personnel, frais assimilés	369 586,00	490 444,00	371 056,00	1 231 086,00
014	Atténuations de produits	0,00	0,00	0,00	0,00
022	Dépenses imprévues	0,00	0,00	0,00	0,00
023	Virement à la section d'investissement	0,00	0,00	0,00	0,00
042	Opérat° ordre transfert entre sections	0,00	0,00	0,00	0,00
043	Opérat° ordre intérieur de la section	0,00	0,00	0,00	0,00
65	Autres charges de gestion courante	186 400,00	0,00	2 700,00	189 100,00
656	Frais fonctionnement des groupes d'élus	0,00	0,00	0,00	0,00
66	Charges financières	0,00	0,00	0,00	0,00
67	Charges exceptionnelles	0,00	0,00	106,00	106,00
68	Dot. aux amortissements et provisions	0,00	0,00	0,00	0,00
Restes à réaliser – reports		0,00	0,00	0,00	0,00
RECETTES (2)		2 966,40	145 593,39	132 944,40	281 504,19
Recettes de l'exercice		2 966,40	145 593,39	132 944,40	281 504,19
013	Atténuations de charges	2 966,40	4 057,60	1 894,40	8 918,40
042	Opérat° ordre transfert entre sections	0,00	0,00	0,00	0,00
043	Opérat° ordre intérieur de la section	0,00	0,00	0,00	0,00
70	Produits des services, du domaine, vente	0,00	39 151,00	63 000,00	102 151,00
73	Impôts et taxes	0,00	0,00	0,00	0,00
74	Dotations et participations	0,00	102 384,79	68 050,00	170 434,79
75	Autres produits de gestion courante	0,00	0,00	0,00	0,00
76	Produits financiers	0,00	0,00	0,00	0,00
77	Produits exceptionnels	0,00	0,00	0,00	0,00
78	Reprise sur amortissements et provisions	0,00	0,00	0,00	0,00
Restes à réaliser – reports		0,00	0,00	0,00	0,00
SOLDE (2)		-560 219,60	-713 482,81	-406 687,60	-1 680 390,01

VILLE DE TOUL - BUDGET PRINCIPAL - BP - 2019

(1)	Libellé	Sous-fonction 41					Sous-fonction 42		
		411 Salles de sport, gymnases	412 Stades	413 Piscines	414 Autres équipements sportifs ou de loisir	415 Manifestations sportives	421 Centres de loisirs	422 Autres activités pour les jeunes	423 Colonies de vacances
DEPENSES (2)		359 226,20	281 870,00	0,00	213 980,00	4 000,00	373 802,00	165 830,00	0,00
Dépenses de l'exercice		359 226,20	281 870,00	0,00	213 980,00	4 000,00	373 802,00	165 830,00	0,00
011	Charges à caractère général	213 594,20	44 994,00	0,00	106 044,00	4 000,00	120 322,00	45 448,00	0,00
012	Charges de personnel, frais assimilés	145 632,00	236 876,00	0,00	107 936,00	0,00	253 480,00	117 576,00	0,00
014	Atténuations de produits	0,00	0,00	0,00	0,00	0,00	0,00	0,00	0,00
022	Dépenses imprévues	0,00	0,00	0,00	0,00	0,00	0,00	0,00	0,00
023	Virement à la section d'investissement	0,00	0,00	0,00	0,00	0,00	0,00	0,00	0,00
042	Opérat° ordre transfert entre sections	0,00	0,00	0,00	0,00	0,00	0,00	0,00	0,00
043	Opérat° ordre intérieur de la section	0,00	0,00	0,00	0,00	0,00	0,00	0,00	0,00
65	Autres charges de gestion courante	0,00	0,00	0,00	0,00	0,00	0,00	2 700,00	0,00
656	Frais fonctionnement des groupes d'élus	0,00	0,00	0,00	0,00	0,00	0,00	0,00	0,00
66	Charges financières	0,00	0,00	0,00	0,00	0,00	0,00	0,00	0,00
67	Charges exceptionnelles	0,00	0,00	0,00	0,00	0,00	0,00	106,00	0,00
68	Dot. aux amortissements et provisions	0,00	0,00	0,00	0,00	0,00	0,00	0,00	0,00
Restes à réaliser – reports		0,00	0,00	0,00	0,00	0,00	0,00	0,00	0,00
RECETTES (2)		9 693,59	3 995,40	0,00	131 904,40	0,00	115 384,00	17 560,40	0,00
Recettes de l'exercice		9 693,59	3 995,40	0,00	131 904,40	0,00	115 384,00	17 560,40	0,00
013	Atténuations de charges	1 020,80	2 294,40	0,00	742,40	0,00	384,00	1 510,40	0,00
042	Opérat° ordre transfert entre sections	0,00	0,00	0,00	0,00	0,00	0,00	0,00	0,00
043	Opérat° ordre intérieur de la section	0,00	0,00	0,00	0,00	0,00	0,00	0,00	0,00
70	Produits des services, du domaine, vente	2 550,00	1 701,00	0,00	34 900,00	0,00	60 000,00	3 000,00	0,00
73	Impôts et taxes	0,00	0,00	0,00	0,00	0,00	0,00	0,00	0,00
74	Dotations et participations	6 122,79	0,00	0,00	96 262,00	0,00	55 000,00	13 050,00	0,00
75	Autres produits de gestion courante	0,00	0,00	0,00	0,00	0,00	0,00	0,00	0,00
76	Produits financiers	0,00	0,00	0,00	0,00	0,00	0,00	0,00	0,00
77	Produits exceptionnels	0,00	0,00	0,00	0,00	0,00	0,00	0,00	0,00
78	Reprise sur amortissements et provisions	0,00	0,00	0,00	0,00	0,00	0,00	0,00	0,00
Restes à réaliser – reports		0,00	0,00	0,00	0,00	0,00	0,00	0,00	0,00
SOLDE (2)		-349 532,61	-277 874,60	0,00	-82 075,60	-4 000,00	-258 418,00	-148 269,60	0,00

(1) Pour le croisement par nature, le détail est fait selon le niveau de vote choisi par l'assemblée délibérante (chapitre, article ou article spécialisé).

(2) Le solde correspond à la différence entre les recettes et les dépenses. Les dépenses et les recettes correspondent à la somme des dépenses et des recettes de l'exercice ainsi que des restes à réaliser et des reports (lignes budgétaires 001 et 002). Les lignes reports 001 et 002 apparaissent à la colonne 01-Non ventilables.

IV – ANNEXES	IV
ELEMENTS DU BILAN PRESENTATION CROISEE PAR FONCTION – DETAIL FONCTIONNEMENT	A1.1

FONCTION 5 – Interventions sociales et santé

(1)	Libellé	51 Santé	52 Interventions sociales	Total
DEPENSES (2)		600,00	2 074 899,00	2 075 499,00
Dépenses de l'exercice		600,00	2 074 899,00	2 075 499,00
011	Charges à caractère général	600,00	58 236,00	58 836,00
012	Charges de personnel, frais assimilés	0,00	504 628,00	504 628,00
014	Atténuations de produits	0,00	0,00	0,00
022	Dépenses imprévues	0,00	0,00	0,00
023	<i>Virement à la section d'investissement</i>	0,00	0,00	0,00
042	<i>Opérat° ordre transfert entre sections</i>	0,00	0,00	0,00
043	<i>Opérat° ordre intérieur de la section</i>	0,00	0,00	0,00
65	Autres charges de gestion courante	0,00	1 511 935,00	1 511 935,00
656	Frais fonctionnement des groupes d'élus	0,00	0,00	0,00
66	Charges financières	0,00	0,00	0,00
67	Charges exceptionnelles	0,00	100,00	100,00
68	Dot. aux amortissements et provisions	0,00	0,00	0,00
Restes à réaliser – reports		0,00	0,00	0,00
RECETTES (2)		0,00	385 256,20	385 256,20
Recettes de l'exercice		0,00	385 256,20	385 256,20
013	Atténuations de charges	0,00	3 779,20	3 779,20
042	<i>Opérat° ordre transfert entre sections</i>	0,00	0,00	0,00
043	<i>Opérat° ordre intérieur de la section</i>	0,00	0,00	0,00
70	Produits des services, du domaine, vente	0,00	84 000,00	84 000,00
73	Impôts et taxes	0,00	0,00	0,00
74	Dotations et participations	0,00	297 477,00	297 477,00
75	Autres produits de gestion courante	0,00	0,00	0,00
76	Produits financiers	0,00	0,00	0,00
77	Produits exceptionnels	0,00	0,00	0,00
78	Reprise sur amortissements et provisions	0,00	0,00	0,00
Restes à réaliser – reports		0,00	0,00	0,00
SOLDE (2)		-600,00	-1 689 642,80	-1 690 242,80

VILLE DE TOUL - BUDGET PRINCIPAL - BP - 2019

(1)	Libellé	Sous-fonction 51			Sous-fonction 52				
		510 Services communs	511 Dispensaires, autres établiss sanitaires	512 Actions de prévention sanitaire	520 Services communs	521 Services à caractère social handicapés	522 Act° pour l'enfance et l'adolescence	523 Act° pour personnes en difficulté	524 Autres services
DEPENSES (2)		0,00	600,00	0,00	2 008 854,00	0,00	120,00	59 095,00	6 830,00
Dépenses de l'exercice		0,00	600,00	0,00	2 008 854,00	0,00	120,00	59 095,00	6 830,00
011	Charges à caractère général	0,00	600,00	0,00	43 326,00	0,00	120,00	7 960,00	6 830,00
012	Charges de personnel, frais assimilés	0,00	0,00	0,00	504 628,00	0,00	0,00	0,00	0,00
014	Atténuations de produits	0,00	0,00	0,00	0,00	0,00	0,00	0,00	0,00
022	Dépenses imprévues	0,00	0,00	0,00	0,00	0,00	0,00	0,00	0,00
023	Virement à la section d'investissement	0,00	0,00	0,00	0,00	0,00	0,00	0,00	0,00
042	<i>Opérat° ordre transfert entre sections</i>	0,00	0,00	0,00	0,00	0,00	0,00	0,00	0,00
043	<i>Opérat° ordre intérieur de la section</i>	0,00	0,00	0,00	0,00	0,00	0,00	0,00	0,00
65	Autres charges de gestion courante	0,00	0,00	0,00	1 460 900,00	0,00	0,00	51 035,00	0,00
656	Frais fonctionnement des groupes d'élus	0,00	0,00	0,00	0,00	0,00	0,00	0,00	0,00
66	Charges financières	0,00	0,00	0,00	0,00	0,00	0,00	0,00	0,00
67	Charges exceptionnelles	0,00	0,00	0,00	0,00	0,00	0,00	100,00	0,00
68	Dot. aux amortissements et provisions	0,00	0,00	0,00	0,00	0,00	0,00	0,00	0,00
Restes à réaliser – reports		0,00	0,00	0,00	0,00	0,00	0,00	0,00	0,00
RECETTES (2)		0,00	0,00	0,00	385 256,20	0,00	0,00	0,00	0,00
Recettes de l'exercice		0,00	0,00	0,00	385 256,20	0,00	0,00	0,00	0,00
013	Atténuations de charges	0,00	0,00	0,00	3 779,20	0,00	0,00	0,00	0,00
042	<i>Opérat° ordre transfert entre sections</i>	0,00	0,00	0,00	0,00	0,00	0,00	0,00	0,00
043	<i>Opérat° ordre intérieur de la section</i>	0,00	0,00	0,00	0,00	0,00	0,00	0,00	0,00
70	Produits des services, du domaine, vente	0,00	0,00	0,00	84 000,00	0,00	0,00	0,00	0,00
73	Impôts et taxes	0,00	0,00	0,00	0,00	0,00	0,00	0,00	0,00
74	Dotations et participations	0,00	0,00	0,00	297 477,00	0,00	0,00	0,00	0,00
75	Autres produits de gestion courante	0,00	0,00	0,00	0,00	0,00	0,00	0,00	0,00
76	Produits financiers	0,00	0,00	0,00	0,00	0,00	0,00	0,00	0,00
77	Produits exceptionnels	0,00	0,00	0,00	0,00	0,00	0,00	0,00	0,00
78	Reprise sur amortissements et provisions	0,00	0,00	0,00	0,00	0,00	0,00	0,00	0,00
Restes à réaliser – reports		0,00	0,00	0,00	0,00	0,00	0,00	0,00	0,00
SOLDE (2)		0,00	-600,00	0,00	-1 623 597,80	0,00	-120,00	-59 095,00	-6 830,00

(1) Pour le croisement par nature, le détail est fait selon le niveau de vote choisi par l'assemblée délibérante (chapitre, article ou article spécialisé).

(2) Le solde correspond à la différence entre les recettes et les dépenses. Les dépenses et les recettes correspondent à la somme des dépenses et des recettes de l'exercice ainsi que des restes à réaliser et des reports (lignes budgétaires 001 et 002). Les lignes reports 001 et 002 apparaissent à la colonne 01-Non ventilables.

IV – ANNEXES	IV
ELEMENTS DU BILAN PRESENTATION CROISEE PAR FONCTION – DETAIL FONCTIONNEMENT	A1.1

FONCTION 6 – Famille

(1)	Libellé	60 Services communs	61 Services en faveur des personnes âgées	62 Actions en faveur de la maternité	63 Aides à la famille	64 Crèches et garderies	Total
DEPENSES (2)		0,00	8 220,00	0,00	0,00	58 420,00	66 640,00
Dépenses de l'exercice		0,00	8 220,00	0,00	0,00	58 420,00	66 640,00
011	Charges à caractère général	0,00	8 220,00	0,00	0,00	58 420,00	66 640,00
012	Charges de personnel, frais assimilés	0,00	0,00	0,00	0,00	0,00	0,00
014	Atténuations de produits	0,00	0,00	0,00	0,00	0,00	0,00
022	Dépenses imprévues	0,00	0,00	0,00	0,00	0,00	0,00
023	Virement à la section d'investissement	0,00	0,00	0,00	0,00	0,00	0,00
042	Opérat° ordre transfert entre sections	0,00	0,00	0,00	0,00	0,00	0,00
043	Opérat° ordre intérieur de la section	0,00	0,00	0,00	0,00	0,00	0,00
65	Autres charges de gestion courante	0,00	0,00	0,00	0,00	0,00	0,00
656	Frais fonctionnement des groupes d'élus	0,00	0,00	0,00	0,00	0,00	0,00
66	Charges financières	0,00	0,00	0,00	0,00	0,00	0,00
67	Charges exceptionnelles	0,00	0,00	0,00	0,00	0,00	0,00
68	Dot. aux amortissements et provisions	0,00	0,00	0,00	0,00	0,00	0,00
Restes à réaliser – reports		0,00	0,00	0,00	0,00	0,00	0,00
RECETTES (2)		0,00	0,00	0,00	0,00	0,00	0,00
Recettes de l'exercice		0,00	0,00	0,00	0,00	0,00	0,00
013	Atténuations de charges	0,00	0,00	0,00	0,00	0,00	0,00
042	Opérat° ordre transfert entre sections	0,00	0,00	0,00	0,00	0,00	0,00
043	Opérat° ordre intérieur de la section	0,00	0,00	0,00	0,00	0,00	0,00
70	Produits des services, du domaine, vente	0,00	0,00	0,00	0,00	0,00	0,00
73	Impôts et taxes	0,00	0,00	0,00	0,00	0,00	0,00
74	Dotations et participations	0,00	0,00	0,00	0,00	0,00	0,00
75	Autres produits de gestion courante	0,00	0,00	0,00	0,00	0,00	0,00
76	Produits financiers	0,00	0,00	0,00	0,00	0,00	0,00
77	Produits exceptionnels	0,00	0,00	0,00	0,00	0,00	0,00
78	Reprise sur amortissements et provisions	0,00	0,00	0,00	0,00	0,00	0,00
Restes à réaliser – reports		0,00	0,00	0,00	0,00	0,00	0,00

VILLE DE TOUL - BUDGET PRINCIPAL - BP - 2019

(1)	Libellé	60 Services communs	61 Services en faveur des personnes âgées	62 Actions en faveur de la maternité	63 Aides à la famille	64 Crèches et garderies	Total
	SOLDE (2)	0,00	-8 220,00	0,00	0,00	-58 420,00	-66 640,00

(1) Pour le croisement par nature, le détail est fait selon le niveau de vote choisi par l'assemblée délibérante (chapitre, article ou article spécialisé).

(2) Le solde correspond à la différence entre les recettes et les dépenses. Les dépenses et les recettes correspondent à la somme des dépenses et des recettes de l'exercice ainsi que des restes à réaliser et des reports (lignes budgétaires 001 et 002). Les lignes reports 001 et 002 apparaissent à la colonne 01-Non ventilables.

IV – ANNEXES	IV
ELEMENTS DU BILAN PRESENTATION CROISEE PAR FONCTION – DETAIL FONCTIONNEMENT	A1.1

FONCTION 7 – Logement

(1)	Libellé	70 Services communs	71 Parc privé de la ville	72 Aide au secteur locatif	73 Aides à l'accession à la propriété	Total
DEPENSES (2)		0,00	6 280,00	70,00	0,00	6 350,00
Dépenses de l'exercice		0,00	6 280,00	70,00	0,00	6 350,00
011	Charges à caractère général	0,00	6 280,00	70,00	0,00	6 350,00
012	Charges de personnel, frais assimilés	0,00	0,00	0,00	0,00	0,00
014	Atténuations de produits	0,00	0,00	0,00	0,00	0,00
022	Dépenses imprévues	0,00	0,00	0,00	0,00	0,00
023	Virement à la section d'investissement	0,00	0,00	0,00	0,00	0,00
042	Opérat° ordre transfert entre sections	0,00	0,00	0,00	0,00	0,00
043	Opérat° ordre intérieur de la section	0,00	0,00	0,00	0,00	0,00
65	Autres charges de gestion courante	0,00	0,00	0,00	0,00	0,00
656	Frais fonctionnement des groupes d'élus	0,00	0,00	0,00	0,00	0,00
66	Charges financières	0,00	0,00	0,00	0,00	0,00
67	Charges exceptionnelles	0,00	0,00	0,00	0,00	0,00
68	Dot. aux amortissements et provisions	0,00	0,00	0,00	0,00	0,00
Restes à réaliser – reports		0,00	0,00	0,00	0,00	0,00
RECETTES (2)		0,00	54 040,00	35 800,00	0,00	89 840,00
Recettes de l'exercice		0,00	54 040,00	35 800,00	0,00	89 840,00
013	Atténuations de charges	0,00	0,00	0,00	0,00	0,00
042	Opérat° ordre transfert entre sections	0,00	0,00	0,00	0,00	0,00
043	Opérat° ordre intérieur de la section	0,00	0,00	0,00	0,00	0,00
70	Produits des services, du domaine, vente	0,00	5 840,00	0,00	0,00	5 840,00
73	Impôts et taxes	0,00	0,00	0,00	0,00	0,00
74	Dotations et participations	0,00	0,00	0,00	0,00	0,00
75	Autres produits de gestion courante	0,00	48 200,00	35 800,00	0,00	84 000,00
76	Produits financiers	0,00	0,00	0,00	0,00	0,00
77	Produits exceptionnels	0,00	0,00	0,00	0,00	0,00
78	Reprise sur amortissements et provisions	0,00	0,00	0,00	0,00	0,00
Restes à réaliser – reports		0,00	0,00	0,00	0,00	0,00
SOLDE (2)		0,00	47 760,00	35 730,00	0,00	83 490,00

(1) Pour le croisement par nature, le détail est fait selon le niveau de vote choisi par l'assemblée délibérante (chapitre, article ou article spécialisé).

(2) Le solde correspond à la différence entre les recettes et les dépenses. Les dépenses et les recettes correspondent à la somme des dépenses et des recettes de l'exercice ainsi que des restes à réaliser et des reports (lignes budgétaires 001 et 002). Les lignes reports 001 et 002 apparaissent à la colonne 01-Non ventilables.

IV – ANNEXES	IV
ELEMENTS DU BILAN PRESENTATION CROISEE PAR FONCTION – DETAIL FONCTIONNEMENT	A1.1

FONCTION 8 – Aménagement et services urbains, environnement

(1)	Libellé	81 Services urbains	82 Aménagement urbain	83 Environnement	Total
DEPENSES (2)		2 910 834,38	3 032 475,79	88 240,00	6 031 550,17
Dépenses de l'exercice		2 910 834,38	3 032 475,79	88 240,00	6 031 550,17
011	Charges à caractère général	537 842,38	948 040,00	26 830,00	1 512 712,38
012	Charges de personnel, frais assimilés	2 372 292,00	2 072 605,79	61 410,00	4 506 307,79
014	Atténuations de produits	0,00	10 000,00	0,00	10 000,00
022	Dépenses imprévues	0,00	0,00	0,00	0,00
023	Virement à la section d'investissement	0,00	0,00	0,00	0,00
042	Opérat° ordre transfert entre sections	0,00	0,00	0,00	0,00
043	Opérat° ordre intérieur de la section	0,00	0,00	0,00	0,00
65	Autres charges de gestion courante	700,00	0,00	0,00	700,00
656	Frais fonctionnement des groupes d'élus	0,00	0,00	0,00	0,00
66	Charges financières	0,00	0,00	0,00	0,00
67	Charges exceptionnelles	0,00	1 830,00	0,00	1 830,00
68	Dot. aux amortissements et provisions	0,00	0,00	0,00	0,00
Restes à réaliser – reports		0,00	0,00	0,00	0,00
RECETTES (2)		79 636,80	495 618,60	76 481,00	651 736,40
Recettes de l'exercice		79 636,80	495 618,60	76 481,00	651 736,40
013	Atténuations de charges	21 364,80	20 941,60	384,00	42 690,40
042	Opérat° ordre transfert entre sections	0,00	0,00	0,00	0,00
043	Opérat° ordre intérieur de la section	0,00	0,00	0,00	0,00
70	Produits des services, du domaine, vente	49 572,00	393 913,00	11 097,00	454 582,00
73	Impôts et taxes	0,00	0,00	65 000,00	65 000,00
74	Dotations et participations	8 700,00	32 692,00	0,00	41 392,00
75	Autres produits de gestion courante	0,00	0,00	0,00	0,00
76	Produits financiers	0,00	0,00	0,00	0,00
77	Produits exceptionnels	0,00	48 072,00	0,00	48 072,00
78	Reprise sur amortissements et provisions	0,00	0,00	0,00	0,00
Restes à réaliser – reports		0,00	0,00	0,00	0,00
SOLDE (2)		-2 831 197,58	-2 536 857,19	-11 759,00	-5 379 813,77

(1)	Libellé	Sous-fonction 81						
		810 Services communs	811 Eau et assainissement	812 Collecte et traitement ordures ménagères	813 Propreté urbaine	814 Eclairage public	815 Transports urbains	816 Autres réseaux et services divers
DEPENSES (2)		1 719 122,38	0,00	0,00	882 332,00	309 380,00	0,00	0,00
Dépenses de l'exercice		1 719 122,38	0,00	0,00	882 332,00	309 380,00	0,00	0,00
011	Charges à caractère général	131 992,38	0,00	0,00	96 470,00	309 380,00	0,00	0,00
012	Charges de personnel, frais assimilés	1 586 430,00	0,00	0,00	785 862,00	0,00	0,00	0,00
014	Atténuations de produits	0,00	0,00	0,00	0,00	0,00	0,00	0,00
022	Dépenses imprévues	0,00	0,00	0,00	0,00	0,00	0,00	0,00
023	<i>Virement à la section d'investissement</i>	0,00	0,00	0,00	0,00	0,00	0,00	0,00
042	<i>Opérat° ordre transfert entre sections</i>	0,00	0,00	0,00	0,00	0,00	0,00	0,00
043	<i>Opérat° ordre intérieur de la section</i>	0,00	0,00	0,00	0,00	0,00	0,00	0,00
65	Autres charges de gestion courante	700,00	0,00	0,00	0,00	0,00	0,00	0,00
656	Frais fonctionnement des groupes d'élus	0,00	0,00	0,00	0,00	0,00	0,00	0,00
66	Charges financières	0,00	0,00	0,00	0,00	0,00	0,00	0,00
67	Charges exceptionnelles	0,00	0,00	0,00	0,00	0,00	0,00	0,00
68	Dot. aux amortissements et provisions	0,00	0,00	0,00	0,00	0,00	0,00	0,00
Restes à réaliser – reports		0,00	0,00	0,00	0,00	0,00	0,00	0,00
RECETTES (2)		51 372,00	9 440,00	0,00	15 824,80	3 000,00	0,00	0,00
Recettes de l'exercice		51 372,00	9 440,00	0,00	15 824,80	3 000,00	0,00	0,00
013	Atténuations de charges	14 952,00	0,00	0,00	6 412,80	0,00	0,00	0,00
042	<i>Opérat° ordre transfert entre sections</i>	0,00	0,00	0,00	0,00	0,00	0,00	0,00
043	<i>Opérat° ordre intérieur de la section</i>	0,00	0,00	0,00	0,00	0,00	0,00	0,00
70	Produits des services, du domaine, vente	27 720,00	9 440,00	0,00	9 412,00	3 000,00	0,00	0,00
73	Impôts et taxes	0,00	0,00	0,00	0,00	0,00	0,00	0,00
74	Dotations et participations	8 700,00	0,00	0,00	0,00	0,00	0,00	0,00
75	Autres produits de gestion courante	0,00	0,00	0,00	0,00	0,00	0,00	0,00
76	Produits financiers	0,00	0,00	0,00	0,00	0,00	0,00	0,00

VILLE DE TOUL - BUDGET PRINCIPAL - BP - 2019

(1)	Libellé	Sous-fonction 81						
		810 Services communs	811 Eau et assainissement	812 Collecte et traitement ordures ménagères	813 Propreté urbaine	814 Eclairage public	815 Transports urbains	816 Autres réseaux et services divers
77	Produits exceptionnels	0,00	0,00	0,00	0,00	0,00	0,00	0,00
78	Reprise sur amortissements et provisions	0,00	0,00	0,00	0,00	0,00	0,00	0,00
Restes à réaliser – reports		0,00	0,00	0,00	0,00	0,00	0,00	0,00
SOLDE (2)		-1 667 750,38	9 440,00	0,00	-866 507,20	-306 380,00	0,00	0,00

(1)	Libellé	Sous-fonction 82					Sous fonction 83			
		820 Services communs	821 Equipements de voirie	822 Voirie communale et routes	823 Espaces verts urbains	824 Autres opérations d'aménagement urbain	830 Services communs	831 Aménagement des eaux	832 Act° spécif. lutte contre la pollution	833 Préservation du milieu naturel
DEPENSES (2)		468 750,00	118 650,00	1 069 470,00	1 330 705,79	44 900,00	12 000,00	0,00	0,00	76 240,00
Dépenses de l'exercice		468 750,00	118 650,00	1 069 470,00	1 330 705,79	44 900,00	12 000,00	0,00	0,00	76 240,00
011	Charges à caractère général	24 710,00	43 210,00	541 900,00	293 320,00	44 900,00	12 000,00	0,00	0,00	14 830,00
012	Charges de personnel, frais assimilés	444 040,00	75 440,00	516 540,00	1 036 585,79	0,00	0,00	0,00	0,00	61 410,00
014	Atténuations de produits	0,00	0,00	10 000,00	0,00	0,00	0,00	0,00	0,00	0,00
022	Dépenses imprévues	0,00	0,00	0,00	0,00	0,00	0,00	0,00	0,00	0,00
023	Virement à la section d'investissement	0,00	0,00	0,00	0,00	0,00	0,00	0,00	0,00	0,00
042	Opérat° ordre transfert entre sections	0,00	0,00	0,00	0,00	0,00	0,00	0,00	0,00	0,00
043	Opérat° ordre intérieur de la section	0,00	0,00	0,00	0,00	0,00	0,00	0,00	0,00	0,00
65	Autres charges de gestion courante	0,00	0,00	0,00	0,00	0,00	0,00	0,00	0,00	0,00
656	Frais fonctionnement des groupes d'élus	0,00	0,00	0,00	0,00	0,00	0,00	0,00	0,00	0,00
66	Charges financières	0,00	0,00	0,00	0,00	0,00	0,00	0,00	0,00	0,00
67	Charges exceptionnelles	0,00	0,00	1 030,00	800,00	0,00	0,00	0,00	0,00	0,00
68	Dot. aux amortissements et provisions	0,00	0,00	0,00	0,00	0,00	0,00	0,00	0,00	0,00
Restes à réaliser – reports		0,00	0,00	0,00	0,00	0,00	0,00	0,00	0,00	0,00
RECETTES (2)		135 023,00	768,00	316 450,00	10 685,60	32 692,00	65 000,00	0,00	0,00	11 481,00
Recettes de l'exercice		135 023,00	768,00	316 450,00	10 685,60	32 692,00	65 000,00	0,00	0,00	11 481,00
013	Atténuations de charges	3 920,00	768,00	5 568,00	10 685,60	0,00	0,00	0,00	0,00	384,00
042	Opérat° ordre transfert entre sections	0,00	0,00	0,00	0,00	0,00	0,00	0,00	0,00	0,00
043	Opérat° ordre intérieur de la section	0,00	0,00	0,00	0,00	0,00	0,00	0,00	0,00	0,00
70	Produits des services, du domaine, vente	131 103,00	0,00	262 810,00	0,00	0,00	0,00	0,00	0,00	11 097,00

VILLE DE TOUL - BUDGET PRINCIPAL - BP - 2019

(1)	Libellé	Sous-fonction 82					Sous fonction 83			
		820 Services communs	821 Equipements de voirie	822 Voirie communale et routes	823 Espaces verts urbains	824 Autres opérations d'aménagement urbain	830 Services communs	831 Aménagement des eaux	832 Act° spécif. lutte contre la pollution	833 Préservation du milieu naturel
73	Impôts et taxes	0,00	0,00	0,00	0,00	0,00	65 000,00	0,00	0,00	0,00
74	Dotations et participations	0,00	0,00	0,00	0,00	32 692,00	0,00	0,00	0,00	0,00
75	Autres produits de gestion courante	0,00	0,00	0,00	0,00	0,00	0,00	0,00	0,00	0,00
76	Produits financiers	0,00	0,00	0,00	0,00	0,00	0,00	0,00	0,00	0,00
77	Produits exceptionnels	0,00	0,00	48 072,00	0,00	0,00	0,00	0,00	0,00	0,00
78	Reprise sur amortissements et provisions	0,00	0,00	0,00	0,00	0,00	0,00	0,00	0,00	0,00
	Restes à réaliser – reports	0,00	0,00	0,00	0,00	0,00	0,00	0,00	0,00	0,00
	SOLDE (2)	-333 727,00	-117 882,00	-753 020,00	-1 320 020,19	-12 208,00	53 000,00	0,00	0,00	-64 759,00

(1) Pour le croisement par nature, le détail est fait selon le niveau de vote choisi par l'assemblée délibérante (chapitre, article ou article spécialisé).

(2) Le solde correspond à la différence entre les recettes et les dépenses. Les dépenses et les recettes correspondent à la somme des dépenses et des recettes de l'exercice ainsi que des restes à réaliser et des reports (lignes budgétaires 001 et 002). Les lignes reports 001 et 002 apparaissent à la colonne 01-Non ventilables.

IV – ANNEXES	IV
ELEMENTS DU BILAN PRESENTATION CROISEE PAR FONCTION – DETAIL FONCTIONNEMENT	A1.1

FONCTION 9 – Action économique

(1)	Libellé	90 Interventions économiques	91 Foires et marchés	92 Aides à l'agriculture et aux industries	93 Aides à l'énergie, indus. manufact., BTP	94 Aides commerce et services marchands	95 Aides au tourisme	96 Aides aux services publics	Total
	DEPENSES (2)	0,00	59 280,00	0,00	0,00	73 383,60	56 191,00	0,00	188 854,60
	Dépenses de l'exercice	0,00	59 280,00	0,00	0,00	73 383,60	56 191,00	0,00	188 854,60
011	Charges à caractère général	0,00	2 650,00	0,00	0,00	40 383,60	52 811,00	0,00	95 844,60
012	Charges de personnel, frais assimilés	0,00	56 630,00	0,00	0,00	0,00	880,00	0,00	57 510,00
014	Atténuations de produits	0,00	0,00	0,00	0,00	0,00	2 500,00	0,00	2 500,00
022	Dépenses imprévues	0,00	0,00	0,00	0,00	0,00	0,00	0,00	0,00
023	Virement à la section d'investissement	0,00	0,00	0,00	0,00	0,00	0,00	0,00	0,00
042	Opérat° ordre transfert entre sections	0,00	0,00	0,00	0,00	0,00	0,00	0,00	0,00
043	Opérat° ordre intérieur de la section	0,00	0,00	0,00	0,00	0,00	0,00	0,00	0,00
65	Autres charges de gestion courante	0,00	0,00	0,00	0,00	33 000,00	0,00	0,00	33 000,00
656	Frais fonctionnement des groupes d'élus	0,00	0,00	0,00	0,00	0,00	0,00	0,00	0,00
66	Charges financières	0,00	0,00	0,00	0,00	0,00	0,00	0,00	0,00
67	Charges exceptionnelles	0,00	0,00	0,00	0,00	0,00	0,00	0,00	0,00
68	Dot. aux amortissements et provisions	0,00	0,00	0,00	0,00	0,00	0,00	0,00	0,00
	Restes à réaliser – reports	0,00	0,00	0,00	0,00	0,00	0,00	0,00	0,00
	RECETTES (2)	0,00	18 320,00	0,00	0,00	0,00	84 962,00	3 300,00	106 582,00
	Recettes de l'exercice	0,00	18 320,00	0,00	0,00	0,00	84 962,00	3 300,00	106 582,00
013	Atténuations de charges	0,00	320,00	0,00	0,00	0,00	352,00	0,00	672,00
042	Opérat° ordre transfert entre sections	0,00	0,00	0,00	0,00	0,00	0,00	0,00	0,00
043	Opérat° ordre intérieur de la section	0,00	0,00	0,00	0,00	0,00	0,00	0,00	0,00
70	Produits des services, du domaine, vente	0,00	18 000,00	0,00	0,00	0,00	79 160,00	3 300,00	100 460,00

VILLE DE TOUL - BUDGET PRINCIPAL - BP - 2019

(1)	Libellé	90 Interventions économiques	91 Foires et marchés	92 Aides à l'agriculture et aux industries	93 Aides à l'énergie, indus. manufact., BTP	94 Aides commerce et services marchands	95 Aides au tourisme	96 Aides aux services publics	Total
73	Impôts et taxes	0,00	0,00	0,00	0,00	0,00	2 500,00	0,00	2 500,00
74	Dotations et participations	0,00	0,00	0,00	0,00	0,00	0,00	0,00	0,00
75	Autres produits de gestion courante	0,00	0,00	0,00	0,00	0,00	2 950,00	0,00	2 950,00
76	Produits financiers	0,00	0,00	0,00	0,00	0,00	0,00	0,00	0,00
77	Produits exceptionnels	0,00	0,00	0,00	0,00	0,00	0,00	0,00	0,00
78	Reprise sur amortissements et provisions	0,00	0,00	0,00	0,00	0,00	0,00	0,00	0,00
Restes à réaliser – reports		0,00	0,00	0,00	0,00	0,00	0,00	0,00	0,00
SOLDE (2)		0,00	-40 960,00	0,00	0,00	-73 383,60	28 771,00	3 300,00	-82 272,60

(1) Pour le croisement par nature, le détail est fait selon le niveau de vote choisi par l'assemblée délibérante (chapitre, article ou article spécialisé).

(2) Le solde correspond à la différence entre les recettes et les dépenses. Les dépenses et les recettes correspondent à la somme des dépenses et des recettes de l'exercice ainsi que des restes à réaliser et des reports (lignes budgétaires 001 et 002). Les lignes reports 001 et 002 apparaissent à la colonne 01-Non ventilables.

IV – ANNEXES	IV
ELEMENTS DU BILAN PRESENTATION CROISEE PAR FONCTION – DETAIL INVESTISSEMENT	A1.2

FONCTION 0 – Services généraux des administrations publiques locales

(1)	Libellé	01 Opérations non ventilables	02 Administration générale	03 Justice	04 Coopérat° décentralisée, act° européen.	Total
DEPENSES (2)		5 600 250,79	352 646,37	0,00	0,00	5 952 897,16
Dépenses de l'exercice		3 169 997,60	336 951,09	0,00	0,00	3 506 948,69
010	Stocks	0,00	0,00	0,00	0,00	0,00
020	Dépenses imprévues	300 000,00	0,00	0,00	0,00	300 000,00
040	<i>Opérat° ordre transfert entre sections</i>	726 302,74	0,00	0,00	0,00	726 302,74
041	<i>Opérations patrimoniales</i>	713 082,86	0,00	0,00	0,00	713 082,86
10	Dotations, fonds divers et réserves	0,00	0,00	0,00	0,00	0,00
13	Subventions d'investissement	0,00	0,00	0,00	0,00	0,00
16	Emprunts et dettes assimilées	1 430 612,00	0,00	0,00	0,00	1 430 612,00
18	Compte de liaison : affectat° (BA,régie)	0,00	0,00	0,00	0,00	0,00
20	Immobilisations incorporelles	0,00	74 492,00	0,00	0,00	74 492,00
204	Subventions d'équipement versées	0,00	0,00	0,00	0,00	0,00
21	Immobilisations corporelles	0,00	202 459,09	0,00	0,00	202 459,09
22	Immobilisations reçues en affectation	0,00	0,00	0,00	0,00	0,00
23	Immobilisations en cours	0,00	60 000,00	0,00	0,00	60 000,00
26	Participat° et créances rattachées	0,00	0,00	0,00	0,00	0,00
27	Autres immobilisations financières	0,00	0,00	0,00	0,00	0,00
Opérations d'équipement		0,00	0,00	0,00	0,00	0,00
Opérations pour compte de tiers		0,00	0,00	0,00	0,00	0,00
Restes à réaliser – reports		2 430 253,19	15 695,28	0,00	0,00	2 445 948,47
RECETTES (2)		8 018 590,42	349 353,15	0,00	0,00	8 367 943,57
Recettes de l'exercice		7 320 886,42	317 500,00	0,00	0,00	7 638 386,42
010	Stocks	0,00	0,00	0,00	0,00	0,00
021	<i>Virement de la sect° de fonctionnement</i>	1 728 060,03	0,00	0,00	0,00	1 728 060,03
024	Produits des cessions d'immobilisations	554 036,00	0,00	0,00	0,00	554 036,00

VILLE DE TOUL - BUDGET PRINCIPAL - BP - 2019

(1)	Libellé	01 Opérations non ventilables	02 Administration générale	03 Justice	04 Coopérat° décentralisée, act° européen.	Total
040	Opérat° ordre transfert entre sections	1 594 362,55	0,00	0,00	0,00	1 594 362,55
041	Opérations patrimoniales	713 082,86	0,00	0,00	0,00	713 082,86
10	Dotations, fonds divers et réserves	1 629 344,98	0,00	0,00	0,00	1 629 344,98
13	Subventions d'investissement	0,00	317 500,00	0,00	0,00	317 500,00
16	Emprunts et dettes assimilées	1 102 000,00	0,00	0,00	0,00	1 102 000,00
18	Compte de liaison : affectat° (BA,régie)	0,00	0,00	0,00	0,00	0,00
20	Immobilisations incorporelles	0,00	0,00	0,00	0,00	0,00
204	Subventions d'équipement versées	0,00	0,00	0,00	0,00	0,00
21	Immobilisations corporelles	0,00	0,00	0,00	0,00	0,00
22	Immobilisations reçues en affectation	0,00	0,00	0,00	0,00	0,00
23	Immobilisations en cours	0,00	0,00	0,00	0,00	0,00
26	Participat° et créances rattachées	0,00	0,00	0,00	0,00	0,00
27	Autres immobilisations financières	0,00	0,00	0,00	0,00	0,00
Opérations pour compte de tiers		0,00	0,00	0,00	0,00	0,00
Restes à réaliser – reports		697 704,00	31 853,15	0,00	0,00	729 557,15
SOLDE (2)		2 418 339,63	-3 293,22	0,00	0,00	2 415 046,41

(1)	Libellé	Sous-fonction 02						Sous-fonction 04		
		020 Administrat°générale collectivité	021 Assemblée locale	022 Administration générale de l'état	023 Information, communication, publicité	024 Fêtes et cérémonies	025 Aides aux assoc. (non classées ailleurs)	026 Cimetières et pompes funèbres	041 Subvention globale	048 Autres act° de coopérat° décentralisée
DEPENSES (2)		261 519,11	120,00	3 460,97	26 700,00	22 560,79	28 240,90	10 044,60	0,00	0,00
Dépenses de l'exercice		250 257,12	120,00	871,97	26 700,00	22 205,00	26 752,40	10 044,60	0,00	0,00
010	Stocks	0,00	0,00	0,00	0,00	0,00	0,00	0,00	0,00	0,00
020	Dépenses imprévues	0,00	0,00	0,00	0,00	0,00	0,00	0,00	0,00	0,00
040	Opérat° ordre transfert entre sections	0,00	0,00	0,00	0,00	0,00	0,00	0,00	0,00	0,00
041	Opérations patrimoniales	0,00	0,00	0,00	0,00	0,00	0,00	0,00	0,00	0,00
10	Dotations, fonds divers et réserves	0,00	0,00	0,00	0,00	0,00	0,00	0,00	0,00	0,00
13	Subventions d'investissement	0,00	0,00	0,00	0,00	0,00	0,00	0,00	0,00	0,00

VILLE DE TOUL - BUDGET PRINCIPAL - BP - 2019

(1)	Libellé	Sous-fonction 02							Sous-fonction 04	
		020 Administrat°générale collectivité	021 Assemblée locale	022 Administration générale de l'état	023 Information, communication, publicité	024 Fêtes et cérémonies	025 Aides aux assoc. (non classées ailleurs)	026 Cimetières et pompes funèbres	041 Subvention globale	048 Autres act° de coopérat° décentralisée
16	Emprunts et dettes assimilées	0,00	0,00	0,00	0,00	0,00	0,00	0,00	0,00	0,00
18	Compte de liaison : affectat° (BA,régie)	0,00	0,00	0,00	0,00	0,00	0,00	0,00	0,00	0,00
20	Immobilisations incorporelles	74 492,00	0,00	0,00	0,00	0,00	0,00	0,00	0,00	0,00
204	Subventions d'équipement versées	0,00	0,00	0,00	0,00	0,00	0,00	0,00	0,00	0,00
21	Immobilisations corporelles	115 765,12	120,00	871,97	26 700,00	22 205,00	26 752,40	10 044,60	0,00	0,00
22	Immobilisations reçues en affectation	0,00	0,00	0,00	0,00	0,00	0,00	0,00	0,00	0,00
23	Immobilisations en cours	60 000,00	0,00	0,00	0,00	0,00	0,00	0,00	0,00	0,00
26	Participat° et créances rattachées	0,00	0,00	0,00	0,00	0,00	0,00	0,00	0,00	0,00
27	Autres immobilisations financières	0,00	0,00	0,00	0,00	0,00	0,00	0,00	0,00	0,00
	Opérations d'équipement	0,00	0,00	0,00	0,00	0,00	0,00	0,00	0,00	0,00
	Opérations pour compte de tiers	0,00	0,00	0,00	0,00	0,00	0,00	0,00	0,00	0,00
	Restes à réaliser – reports	11 261,99	0,00	2 589,00	0,00	355,79	1 488,50	0,00	0,00	0,00
	RECETTES (2)	349 353,15	0,00	0,00	0,00	0,00	0,00	0,00	0,00	0,00
	Recettes de l'exercice	317 500,00	0,00	0,00	0,00	0,00	0,00	0,00	0,00	0,00
010	Stocks	0,00	0,00	0,00	0,00	0,00	0,00	0,00	0,00	0,00
021	Virement de la sect° de fonctionnement	0,00	0,00	0,00	0,00	0,00	0,00	0,00	0,00	0,00
024	Produits des cessions d'immobilisations	0,00	0,00	0,00	0,00	0,00	0,00	0,00	0,00	0,00
040	Opérat° ordre transfert entre sections	0,00	0,00	0,00	0,00	0,00	0,00	0,00	0,00	0,00
041	Opérations patrimoniales	0,00	0,00	0,00	0,00	0,00	0,00	0,00	0,00	0,00
10	Dotations, fonds divers et réserves	0,00	0,00	0,00	0,00	0,00	0,00	0,00	0,00	0,00
13	Subventions d'investissement	317 500,00	0,00	0,00	0,00	0,00	0,00	0,00	0,00	0,00

VILLE DE TOUL - BUDGET PRINCIPAL - BP - 2019

(1)	Libellé	Sous-fonction 02							Sous-fonction 04	
		020 Administrat°générale collectivité	021 Assemblée locale	022 Administration générale de l'état	023 Information, communication, publicité	024 Fêtes et cérémonies	025 Aides aux assoc. (non classées ailleurs)	026 Cimetières et pompes funèbres	041 Subvention globale	048 Autres act° de coopérat° décentralisée
16	Emprunts et dettes assimilées	0,00	0,00	0,00	0,00	0,00	0,00	0,00	0,00	0,00
18	Compte de liaison : affectat° (BA,régie)	0,00	0,00	0,00	0,00	0,00	0,00	0,00	0,00	0,00
20	Immobilisations incorporelles	0,00	0,00	0,00	0,00	0,00	0,00	0,00	0,00	0,00
204	Subventions d'équipement versées	0,00	0,00	0,00	0,00	0,00	0,00	0,00	0,00	0,00
21	Immobilisations corporelles	0,00	0,00	0,00	0,00	0,00	0,00	0,00	0,00	0,00
22	Immobilisations reçues en affectation	0,00	0,00	0,00	0,00	0,00	0,00	0,00	0,00	0,00
23	Immobilisations en cours	0,00	0,00	0,00	0,00	0,00	0,00	0,00	0,00	0,00
26	Participat° et créances rattachées	0,00	0,00	0,00	0,00	0,00	0,00	0,00	0,00	0,00
27	Autres immobilisations financières	0,00	0,00	0,00	0,00	0,00	0,00	0,00	0,00	0,00
Opérations pour compte de tiers		0,00	0,00	0,00	0,00	0,00	0,00	0,00	0,00	0,00
Restes à réaliser – reports		31 853,15	0,00	0,00	0,00	0,00	0,00	0,00	0,00	0,00
SOLDE (2)		87 834,04	-120,00	-3 460,97	-26 700,00	-22 560,79	-28 240,90	-10 044,60	0,00	0,00

(1) Pour le croisement par nature, le détail est fait selon le niveau de vote choisi par l'assemblée délibérante (chapitre, article ou article spécialisé).

(2) Le solde correspond à la différence entre les recettes et les dépenses. Les dépenses et les recettes correspondent à la somme des dépenses et des recettes de l'exercice ainsi que des restes à réaliser et des reports (lignes budgétaires 001 et 002). Les lignes reports 001 et 002 apparaissent à la colonne 01-Non ventilables.

IV – ANNEXES	IV
ELEMENTS DU BILAN PRESENTATION CROISEE PAR FONCTION – DETAIL INVESTISSEMENT	A1.2

FONCTION 1 – Sécurité et salubrité publiques

(1)	Libellé	11 Sécurité intérieure	12 Hygiène et salubrité publique	Total
DEPENSES (2)		447 504,43	0,00	447 504,43
Dépenses de l'exercice		227 317,29	0,00	227 317,29
010	Stocks	0,00	0,00	0,00
020	Dépenses imprévues	0,00	0,00	0,00
040	<i>Opérat° ordre transfert entre sections</i>	0,00	0,00	0,00
041	<i>Opérations patrimoniales</i>	0,00	0,00	0,00
10	Dotations, fonds divers et réserves	0,00	0,00	0,00
13	Subventions d'investissement	0,00	0,00	0,00
16	Emprunts et dettes assimilées	0,00	0,00	0,00
18	Compte de liaison : affectat° (BA,régie)	0,00	0,00	0,00
20	Immobilisations incorporelles	0,00	0,00	0,00
204	Subventions d'équipement versées	0,00	0,00	0,00
21	Immobilisations corporelles	13 930,18	0,00	13 930,18
22	Immobilisations reçues en affectation	0,00	0,00	0,00
23	Immobilisations en cours	213 387,11	0,00	213 387,11
26	Participat° et créances rattachées	0,00	0,00	0,00
27	Autres immobilisations financières	0,00	0,00	0,00
Opérations d'équipement		0,00	0,00	0,00
Opérations pour compte de tiers		0,00	0,00	0,00
Restes à réaliser – reports		220 187,14	0,00	220 187,14
RECETTES (2)		270 792,00	0,00	270 792,00
Recettes de l'exercice		0,00	0,00	0,00
010	Stocks	0,00	0,00	0,00
021	<i>Virement de la sect° de fonctionnement</i>	0,00	0,00	0,00
024	Produits des cessions d'immobilisations	0,00	0,00	0,00
040	<i>Opérat° ordre transfert entre sections</i>	0,00	0,00	0,00

VILLE DE TOUL - BUDGET PRINCIPAL - BP - 2019

(1)	Libellé	11 Sécurité intérieure	12 Hygiène et salubrité publique	Total
041	Opérations patrimoniales	0,00	0,00	0,00
10	Dotations, fonds divers et réserves	0,00	0,00	0,00
13	Subventions d'investissement	0,00	0,00	0,00
16	Emprunts et dettes assimilées	0,00	0,00	0,00
18	Compte de liaison : affectat° (BA,régie)	0,00	0,00	0,00
20	Immobilisations incorporelles	0,00	0,00	0,00
204	Subventions d'équipement versées	0,00	0,00	0,00
21	Immobilisations corporelles	0,00	0,00	0,00
22	Immobilisations reçues en affectation	0,00	0,00	0,00
23	Immobilisations en cours	0,00	0,00	0,00
26	Participat° et créances rattachées	0,00	0,00	0,00
27	Autres immobilisations financières	0,00	0,00	0,00
Opérations pour compte de tiers		0,00	0,00	0,00
Restes à réaliser – reports		270 792,00	0,00	270 792,00
SOLDE (2)		-176 712,43	0,00	-176 712,43

(1)	Libellé	Sous-fonction 11				
		110 Services communs	111 Police nationale	112 Police municipale	113 Pompiers, incendies et secours	114 Autres services de protection civile
DEPENSES (2)		435 414,99	0,00	12 089,44	0,00	0,00
Dépenses de l'exercice		215 227,85	0,00	12 089,44	0,00	0,00
010	Stocks	0,00	0,00	0,00	0,00	0,00
020	Dépenses imprévues	0,00	0,00	0,00	0,00	0,00
040	Opérat° ordre transfert entre sections	0,00	0,00	0,00	0,00	0,00
041	Opérations patrimoniales	0,00	0,00	0,00	0,00	0,00
10	Dotations, fonds divers et réserves	0,00	0,00	0,00	0,00	0,00
13	Subventions d'investissement	0,00	0,00	0,00	0,00	0,00
16	Emprunts et dettes assimilées	0,00	0,00	0,00	0,00	0,00
18	Compte de liaison : affectat° (BA,régie)	0,00	0,00	0,00	0,00	0,00
20	Immobilisations incorporelles	0,00	0,00	0,00	0,00	0,00
204	Subventions d'équipement versées	0,00	0,00	0,00	0,00	0,00
21	Immobilisations corporelles	1 840,74	0,00	12 089,44	0,00	0,00

VILLE DE TOUL - BUDGET PRINCIPAL - BP - 2019

(1)	Libellé	Sous-fonction 11				
		110 Services communs	111 Police nationale	112 Police municipale	113 Pompiers, incendies et secours	114 Autres services de protection civile
22	Immobilisations reçues en affectation	0,00	0,00	0,00	0,00	0,00
23	Immobilisations en cours	213 387,11	0,00	0,00	0,00	0,00
26	Participat° et créances rattachées	0,00	0,00	0,00	0,00	0,00
27	Autres immobilisations financières	0,00	0,00	0,00	0,00	0,00
Opérations d'équipement		0,00	0,00	0,00	0,00	0,00
Opérations pour compte de tiers		0,00	0,00	0,00	0,00	0,00
Restes à réaliser – reports		220 187,14	0,00	0,00	0,00	0,00
RECETTES (2)		270 792,00	0,00	0,00	0,00	0,00
Recettes de l'exercice		0,00	0,00	0,00	0,00	0,00
010	Stocks	0,00	0,00	0,00	0,00	0,00
021	Virement de la sect° de fonctionnement	0,00	0,00	0,00	0,00	0,00
024	Produits des cessions d'immobilisations	0,00	0,00	0,00	0,00	0,00
040	Opérat° ordre transfert entre sections	0,00	0,00	0,00	0,00	0,00
041	Opérations patrimoniales	0,00	0,00	0,00	0,00	0,00
10	Dotations, fonds divers et réserves	0,00	0,00	0,00	0,00	0,00
13	Subventions d'investissement	0,00	0,00	0,00	0,00	0,00
16	Emprunts et dettes assimilées	0,00	0,00	0,00	0,00	0,00
18	Compte de liaison : affectat° (BA,régie)	0,00	0,00	0,00	0,00	0,00
20	Immobilisations incorporelles	0,00	0,00	0,00	0,00	0,00
204	Subventions d'équipement versées	0,00	0,00	0,00	0,00	0,00
21	Immobilisations corporelles	0,00	0,00	0,00	0,00	0,00
22	Immobilisations reçues en affectation	0,00	0,00	0,00	0,00	0,00
23	Immobilisations en cours	0,00	0,00	0,00	0,00	0,00
26	Participat° et créances rattachées	0,00	0,00	0,00	0,00	0,00
27	Autres immobilisations financières	0,00	0,00	0,00	0,00	0,00
Opérations pour compte de tiers		0,00	0,00	0,00	0,00	0,00
Restes à réaliser – reports		270 792,00	0,00	0,00	0,00	0,00
SOLDE (2)		-164 622,99	0,00	-12 089,44	0,00	0,00

(1) Pour le croisement par nature, le détail est fait selon le niveau de vote choisi par l'assemblée délibérante (chapitre, article ou article spécialisé).

(2) Le solde correspond à la différence entre les recettes et les dépenses. Les dépenses et les recettes correspondent à la somme des dépenses et des recettes de l'exercice ainsi que des restes à réaliser et des reports (lignes budgétaires 001 et 002). Les lignes reports 001 et 002 apparaissent à la colonne 01-Non ventilables.

IV – ANNEXES	IV
ELEMENTS DU BILAN PRESENTATION CROISEE PAR FONCTION – DETAIL INVESTISSEMENT	A1.2

FONCTION 2 – Enseignement - Formation

(1)	Libellé	20 Services communs	21 Enseignement du premier degré	22 Enseignement du deuxième degré	23 Enseignement supérieur	24 Formation continue	25 Services annexes de l'enseignement	Total
	DEPENSES (2)	697,28	278 065,48	0,00	0,00	0,00	132 405,00	411 167,76
	Dépenses de l'exercice	650,00	257 615,00	0,00	0,00	0,00	130 845,00	389 110,00
010	Stocks	0,00	0,00	0,00	0,00	0,00	0,00	0,00
020	Dépenses imprévues	0,00	0,00	0,00	0,00	0,00	0,00	0,00
040	<i>Opérat° ordre transfert entre sections</i>	0,00	0,00	0,00	0,00	0,00	0,00	0,00
041	<i>Opérations patrimoniales</i>	0,00	0,00	0,00	0,00	0,00	0,00	0,00
10	Dotations, fonds divers et réserves	0,00	0,00	0,00	0,00	0,00	0,00	0,00
13	Subventions d'investissement	0,00	0,00	0,00	0,00	0,00	0,00	0,00
16	Emprunts et dettes assimilées	0,00	0,00	0,00	0,00	0,00	0,00	0,00
18	Compte de liaison : affectat° (BA,régie)	0,00	0,00	0,00	0,00	0,00	0,00	0,00
20	Immobilisations incorporelles	0,00	1 500,00	0,00	0,00	0,00	0,00	1 500,00
204	Subventions d'équipement versées	0,00	0,00	0,00	0,00	0,00	0,00	0,00
21	Immobilisations corporelles	650,00	256 115,00	0,00	0,00	0,00	29 845,00	286 610,00
22	Immobilisations reçues en affectation	0,00	0,00	0,00	0,00	0,00	0,00	0,00
23	Immobilisations en cours	0,00	0,00	0,00	0,00	0,00	101 000,00	101 000,00
26	Participat° et créances rattachées	0,00	0,00	0,00	0,00	0,00	0,00	0,00
27	Autres immobilisations financières	0,00	0,00	0,00	0,00	0,00	0,00	0,00
	Opérations d'équipement	0,00	0,00	0,00	0,00	0,00	0,00	0,00
	Opérations pour compte de tiers	0,00	0,00	0,00	0,00	0,00	0,00	0,00
	Restes à réaliser – reports	47,28	20 450,48	0,00	0,00	0,00	1 560,00	22 057,76
	RECETTES (2)	0,00	61 624,05	0,00	0,00	0,00	20 716,00	82 340,05
	Recettes de l'exercice	0,00	0,00	0,00	0,00	0,00	20 716,00	20 716,00
010	Stocks	0,00	0,00	0,00	0,00	0,00	0,00	0,00

VILLE DE TOUL - BUDGET PRINCIPAL - BP - 2019

(1)	Libellé	20 Services communs	21 Enseignement du premier degré	22 Enseignement du deuxième degré	23 Enseignement supérieur	24 Formation continue	25 Services annexes de l'enseignement	Total
021	Virement de la sect° de fonctionnement	0,00	0,00	0,00	0,00	0,00	0,00	0,00
024	Produits des cessions d'immobilisations	0,00	0,00	0,00	0,00	0,00	0,00	0,00
040	Opérat° ordre transfert entre sections	0,00	0,00	0,00	0,00	0,00	0,00	0,00
041	Opérations patrimoniales	0,00	0,00	0,00	0,00	0,00	0,00	0,00
10	Dotations, fonds divers et réserves	0,00	0,00	0,00	0,00	0,00	0,00	0,00
13	Subventions d'investissement	0,00	0,00	0,00	0,00	0,00	20 716,00	20 716,00
16	Emprunts et dettes assimilées	0,00	0,00	0,00	0,00	0,00	0,00	0,00
18	Compte de liaison : affectat° (BA,régie)	0,00	0,00	0,00	0,00	0,00	0,00	0,00
20	Immobilisations incorporelles	0,00	0,00	0,00	0,00	0,00	0,00	0,00
204	Subventions d'équipement versées	0,00	0,00	0,00	0,00	0,00	0,00	0,00
21	Immobilisations corporelles	0,00	0,00	0,00	0,00	0,00	0,00	0,00
22	Immobilisations reçues en affectation	0,00	0,00	0,00	0,00	0,00	0,00	0,00
23	Immobilisations en cours	0,00	0,00	0,00	0,00	0,00	0,00	0,00
26	Participat° et créances rattachées	0,00	0,00	0,00	0,00	0,00	0,00	0,00
27	Autres immobilisations financières	0,00	0,00	0,00	0,00	0,00	0,00	0,00
Opérations pour compte de tiers		0,00	0,00	0,00	0,00	0,00	0,00	0,00
Restes à réaliser – reports		0,00	61 624,05	0,00	0,00	0,00	0,00	61 624,05
SOLDE (2)		-697,28	-216 441,43	0,00	0,00	0,00	-111 689,00	-328 827,71

(1)	Libellé	Sous-fonction 21			Sous-fonction 25				
		211 Ecoles maternelles	212 Ecoles primaires	213 Classes regroupées	251 Hébergement et restauration scolaire	252 Transports scolaires	253 Sport scolaire	254 Médecine scolaire	255 Classes de découverte et autres services
DEPENSES (2)		102 134,30	149 275,40	26 655,78	132 405,00	0,00	0,00	0,00	0,00
Dépenses de l'exercice		100 040,00	136 475,00	21 100,00	130 845,00	0,00	0,00	0,00	0,00
010	Stocks	0,00	0,00	0,00	0,00	0,00	0,00	0,00	0,00
020	Dépenses imprévues	0,00	0,00	0,00	0,00	0,00	0,00	0,00	0,00
040	Opérat° ordre transfert entre sections	0,00	0,00	0,00	0,00	0,00	0,00	0,00	0,00

VILLE DE TOUL - BUDGET PRINCIPAL - BP - 2019

(1)	Libellé	Sous-fonction 21			Sous-fonction 25				
		211 Ecoles maternelles	212 Ecoles primaires	213 Classes regroupées	251 Hébergement et restauration scolaire	252 Transports scolaires	253 Sport scolaire	254 Médecine scolaire	255 Classes de découverte et autres services
041	Opérations patrimoniales	0,00	0,00	0,00	0,00	0,00	0,00	0,00	0,00
10	Dotations, fonds divers et réserves	0,00	0,00	0,00	0,00	0,00	0,00	0,00	0,00
13	Subventions d'investissement	0,00	0,00	0,00	0,00	0,00	0,00	0,00	0,00
16	Emprunts et dettes assimilées	0,00	0,00	0,00	0,00	0,00	0,00	0,00	0,00
18	Compte de liaison : affectat° (BA,régie)	0,00	0,00	0,00	0,00	0,00	0,00	0,00	0,00
20	Immobilisations incorporelles	0,00	1 500,00	0,00	0,00	0,00	0,00	0,00	0,00
204	Subventions d'équipement versées	0,00	0,00	0,00	0,00	0,00	0,00	0,00	0,00
21	Immobilisations corporelles	100 040,00	134 975,00	21 100,00	29 845,00	0,00	0,00	0,00	0,00
22	Immobilisations reçues en affectation	0,00	0,00	0,00	0,00	0,00	0,00	0,00	0,00
23	Immobilisations en cours	0,00	0,00	0,00	101 000,00	0,00	0,00	0,00	0,00
26	Participat° et créances rattachées	0,00	0,00	0,00	0,00	0,00	0,00	0,00	0,00
27	Autres immobilisations financières	0,00	0,00	0,00	0,00	0,00	0,00	0,00	0,00
Opérations d'équipement		0,00	0,00	0,00	0,00	0,00	0,00	0,00	0,00
Opérations pour compte de tiers		0,00	0,00	0,00	0,00	0,00	0,00	0,00	0,00
Restes à réaliser – reports		2 094,30	12 800,40	5 555,78	1 560,00	0,00	0,00	0,00	0,00
RECETTES (2)		0,00	61 624,05	0,00	20 716,00	0,00	0,00	0,00	0,00
Recettes de l'exercice		0,00	0,00	0,00	20 716,00	0,00	0,00	0,00	0,00
010	Stocks	0,00	0,00	0,00	0,00	0,00	0,00	0,00	0,00
021	Virement de la sect° de fonctionnement	0,00	0,00	0,00	0,00	0,00	0,00	0,00	0,00
024	Produits des cessions d'immobilisations	0,00	0,00	0,00	0,00	0,00	0,00	0,00	0,00
040	Opérat° ordre transfert entre sections	0,00	0,00	0,00	0,00	0,00	0,00	0,00	0,00
041	Opérations patrimoniales	0,00	0,00	0,00	0,00	0,00	0,00	0,00	0,00
10	Dotations, fonds divers et réserves	0,00	0,00	0,00	0,00	0,00	0,00	0,00	0,00
13	Subventions d'investissement	0,00	0,00	0,00	20 716,00	0,00	0,00	0,00	0,00
16	Emprunts et dettes assimilées	0,00	0,00	0,00	0,00	0,00	0,00	0,00	0,00
18	Compte de liaison : affectat° (BA,régie)	0,00	0,00	0,00	0,00	0,00	0,00	0,00	0,00
20	Immobilisations incorporelles	0,00	0,00	0,00	0,00	0,00	0,00	0,00	0,00
204	Subventions d'équipement versées	0,00	0,00	0,00	0,00	0,00	0,00	0,00	0,00
21	Immobilisations corporelles	0,00	0,00	0,00	0,00	0,00	0,00	0,00	0,00
22	Immobilisations reçues en affectation	0,00	0,00	0,00	0,00	0,00	0,00	0,00	0,00

VILLE DE TOUL - BUDGET PRINCIPAL - BP - 2019

(1)	Libellé	Sous-fonction 21			Sous-fonction 25				
		211 Ecoles maternelles	212 Ecoles primaires	213 Classes regroupées	251 Hébergement et restauration scolaire	252 Transports scolaires	253 Sport scolaire	254 Médecine scolaire	255 Classes de découverte et autres services
23	Immobilisations en cours	0,00	0,00	0,00	0,00	0,00	0,00	0,00	0,00
26	Participat° et créances rattachées	0,00	0,00	0,00	0,00	0,00	0,00	0,00	0,00
27	Autres immobilisations financières	0,00	0,00	0,00	0,00	0,00	0,00	0,00	0,00
Opérations pour compte de tiers		0,00	0,00	0,00	0,00	0,00	0,00	0,00	0,00
Restes à réaliser – reports		0,00	61 624,05	0,00	0,00	0,00	0,00	0,00	0,00
SOLDE (2)		-102 134,30	-87 651,35	-26 655,78	-111 689,00	0,00	0,00	0,00	0,00

(1) Pour le croisement par nature, le détail est fait selon le niveau de vote choisi par l'assemblée délibérante (chapitre, article ou article spécialisé).

(2) Le solde correspond à la différence entre les recettes et les dépenses. Les dépenses et les recettes correspondent à la somme des dépenses et des recettes de l'exercice ainsi que des restes à réaliser et des reports (lignes budgétaires 001 et 002). Les lignes reports 001 et 002 apparaissent à la colonne 01-Non ventilables.

IV – ANNEXES	IV
ELEMENTS DU BILAN PRESENTATION CROISEE PAR FONCTION – DETAIL INVESTISSEMENT	A1.2

FONCTION 3 – Culture

(1)	Libellé	30 Services communs	31 Expression artistique	32 Conservation et diffusion des patrimoine	33 Action culturelle	Total
DEPENSES (2)		378 283,45	54 440,62	1 102 149,41	112 195,89	1 647 069,37
Dépenses de l'exercice		378 194,94	53 210,64	669 548,11	110 847,00	1 211 800,69
010	Stocks	0,00	0,00	0,00	0,00	0,00
020	Dépenses imprévues	0,00	0,00	0,00	0,00	0,00
040	Opérat° ordre transfert entre sections	0,00	0,00	0,00	0,00	0,00
041	Opérations patrimoniales	0,00	0,00	0,00	0,00	0,00
10	Dotations, fonds divers et réserves	0,00	0,00	0,00	0,00	0,00
13	Subventions d'investissement	0,00	0,00	0,00	0,00	0,00
16	Emprunts et dettes assimilées	0,00	306,64	0,00	0,00	306,64
18	Compte de liaison : affectat° (BA,régie)	0,00	0,00	0,00	0,00	0,00
20	Immobilisations incorporelles	11 000,00	0,00	63 000,00	0,00	74 000,00
204	Subventions d'équipement versées	0,00	0,00	1 000,00	0,00	1 000,00
21	Immobilisations corporelles	27 194,94	52 904,00	65 799,00	110 847,00	256 744,94
22	Immobilisations reçues en affectation	0,00	0,00	0,00	0,00	0,00
23	Immobilisations en cours	340 000,00	0,00	539 749,11	0,00	879 749,11
26	Participat° et créances rattachées	0,00	0,00	0,00	0,00	0,00
27	Autres immobilisations financières	0,00	0,00	0,00	0,00	0,00
Opérations d'équipement		0,00	0,00	0,00	0,00	0,00
Opérations pour compte de tiers		0,00	0,00	0,00	0,00	0,00
Restes à réaliser – reports		88,51	1 229,98	432 601,30	1 348,89	435 268,68
RECETTES (2)		209 806,00	6 051,60	842 592,96	0,00	1 058 450,56
Recettes de l'exercice		200 000,00	6 051,60	438 218,32	0,00	644 269,92
010	Stocks	0,00	0,00	0,00	0,00	0,00
021	Virement de la sect° de fonctionnement	0,00	0,00	0,00	0,00	0,00
024	Produits des cessions d'immobilisations	0,00	0,00	0,00	0,00	0,00

VILLE DE TOUL - BUDGET PRINCIPAL - BP - 2019

(1)	Libellé	30 Services communs	31 Expression artistique	32 Conservation et diffusion des patrimoine	33 Action culturelle	Total
040	Opérat° ordre transfert entre sections	0,00	0,00	0,00	0,00	0,00
041	Opérations patrimoniales	0,00	0,00	0,00	0,00	0,00
10	Dotations, fonds divers et réserves	0,00	0,00	0,00	0,00	0,00
13	Subventions d'investissement	200 000,00	6 051,60	438 218,32	0,00	644 269,92
16	Emprunts et dettes assimilées	0,00	0,00	0,00	0,00	0,00
18	Compte de liaison : affectat° (BA,régie)	0,00	0,00	0,00	0,00	0,00
20	Immobilisations incorporelles	0,00	0,00	0,00	0,00	0,00
204	Subventions d'équipement versées	0,00	0,00	0,00	0,00	0,00
21	Immobilisations corporelles	0,00	0,00	0,00	0,00	0,00
22	Immobilisations reçues en affectation	0,00	0,00	0,00	0,00	0,00
23	Immobilisations en cours	0,00	0,00	0,00	0,00	0,00
26	Participat° et créances rattachées	0,00	0,00	0,00	0,00	0,00
27	Autres immobilisations financières	0,00	0,00	0,00	0,00	0,00
Opérations pour compte de tiers		0,00	0,00	0,00	0,00	0,00
Restes à réaliser – reports		9 806,00	0,00	404 374,64	0,00	414 180,64
SOLDE (2)		-168 477,45	-48 389,02	-259 556,45	-112 195,89	-588 618,81

(1)	Libellé	Sous-fonction 31				Sous-fonction 32			
		311 Expression musicale, lyrique et choré.	312 Arts plastiques, activités artistiques	313 Théâtres	314 Cinémas et autres salles de spectacles	321 Bibliothèques et médiathèques	322 Musées	323 Archives	324 Entretien du patrimoine culturel
DEPENSES (2)		0,00	0,00	44 871,31	9 569,31	18 267,16	26 141,86	0,00	1 057 740,39
Dépenses de l'exercice		0,00	0,00	43 900,00	9 310,64	6 299,00	23 950,00	0,00	639 299,11
010	Stocks	0,00	0,00	0,00	0,00	0,00	0,00	0,00	0,00
020	Dépenses imprévues	0,00	0,00	0,00	0,00	0,00	0,00	0,00	0,00
040	Opérat° ordre transfert entre sections	0,00	0,00	0,00	0,00	0,00	0,00	0,00	0,00
041	Opérations patrimoniales	0,00	0,00	0,00	0,00	0,00	0,00	0,00	0,00
10	Dotations, fonds divers et réserves	0,00	0,00	0,00	0,00	0,00	0,00	0,00	0,00
13	Subventions d'investissement	0,00	0,00	0,00	0,00	0,00	0,00	0,00	0,00
16	Emprunts et dettes assimilées	0,00	0,00	0,00	306,64	0,00	0,00	0,00	0,00
18	Compte de liaison : affectat° (BA,régie)	0,00	0,00	0,00	0,00	0,00	0,00	0,00	0,00
20	Immobilisations incorporelles	0,00	0,00	0,00	0,00	0,00	0,00	0,00	63 000,00

VILLE DE TOUL - BUDGET PRINCIPAL - BP - 2019

(1)	Libellé	Sous-fonction 31				Sous-fonction 32			
		311 Expression musicale, lyrique et choré.	312 Arts plastiques, activités artistiques	313 Théâtres	314 Cinémas et autres salles de spectacles	321 Bibliothèques et médiathèques	322 Musées	323 Archives	324 Entretien du patrimoine culturel
204	Subventions d'équipement versées	0,00	0,00	0,00	0,00	0,00	0,00	0,00	1 000,00
21	Immobilisations corporelles	0,00	0,00	43 900,00	9 004,00	6 299,00	23 950,00	0,00	35 550,00
22	Immobilisations reçues en affectation	0,00	0,00	0,00	0,00	0,00	0,00	0,00	0,00
23	Immobilisations en cours	0,00	0,00	0,00	0,00	0,00	0,00	0,00	539 749,11
26	Participat° et créances rattachées	0,00	0,00	0,00	0,00	0,00	0,00	0,00	0,00
27	Autres immobilisations financières	0,00	0,00	0,00	0,00	0,00	0,00	0,00	0,00
Opérations d'équipement		0,00	0,00	0,00	0,00	0,00	0,00	0,00	0,00
Opérations pour compte de tiers		0,00	0,00	0,00	0,00	0,00	0,00	0,00	0,00
Restes à réaliser – reports		0,00	0,00	971,31	258,67	11 968,16	2 191,86	0,00	418 441,28
RECETTES (2)		0,00	0,00	0,00	6 051,60	0,00	4 137,00	0,00	838 455,96
Recettes de l'exercice		0,00	0,00	0,00	6 051,60	0,00	0,00	0,00	438 218,32
010	Stocks	0,00	0,00	0,00	0,00	0,00	0,00	0,00	0,00
021	Virement de la sect° de fonctionnement	0,00	0,00	0,00	0,00	0,00	0,00	0,00	0,00
024	Produits des cessions d'immobilisations	0,00	0,00	0,00	0,00	0,00	0,00	0,00	0,00
040	Opérat° ordre transfert entre sections	0,00	0,00	0,00	0,00	0,00	0,00	0,00	0,00
041	Opérations patrimoniales	0,00	0,00	0,00	0,00	0,00	0,00	0,00	0,00
10	Dotations, fonds divers et réserves	0,00	0,00	0,00	0,00	0,00	0,00	0,00	0,00
13	Subventions d'investissement	0,00	0,00	0,00	6 051,60	0,00	0,00	0,00	438 218,32
16	Emprunts et dettes assimilées	0,00	0,00	0,00	0,00	0,00	0,00	0,00	0,00
18	Compte de liaison : affectat° (BA,régie)	0,00	0,00	0,00	0,00	0,00	0,00	0,00	0,00
20	Immobilisations incorporelles	0,00	0,00	0,00	0,00	0,00	0,00	0,00	0,00
204	Subventions d'équipement versées	0,00	0,00	0,00	0,00	0,00	0,00	0,00	0,00
21	Immobilisations corporelles	0,00	0,00	0,00	0,00	0,00	0,00	0,00	0,00
22	Immobilisations reçues en affectation	0,00	0,00	0,00	0,00	0,00	0,00	0,00	0,00
23	Immobilisations en cours	0,00	0,00	0,00	0,00	0,00	0,00	0,00	0,00
26	Participat° et créances rattachées	0,00	0,00	0,00	0,00	0,00	0,00	0,00	0,00
27	Autres immobilisations financières	0,00	0,00	0,00	0,00	0,00	0,00	0,00	0,00
Opérations pour compte de tiers		0,00	0,00	0,00	0,00	0,00	0,00	0,00	0,00
Restes à réaliser – reports		0,00	0,00	0,00	0,00	0,00	4 137,00	0,00	400 237,64
SOLDE (2)		0,00	0,00	-44 871,31	-3 517,71	-18 267,16	-22 004,86	0,00	-219 284,43

VILLE DE TOUL - BUDGET PRINCIPAL - BP - 2019

(1) Pour le croisement par nature, le détail est fait selon le niveau de vote choisi par l'assemblée délibérante (chapitre, article ou article spécialisé).

(2) Le solde correspond à la différence entre les recettes et les dépenses. Les dépenses et les recettes correspondent à la somme des dépenses et des recettes de l'exercice ainsi que des restes à réaliser et des reports (lignes budgétaires 001 et 002). Les lignes reports 001 et 002 apparaissent à la colonne 01-Non ventilables.

IV – ANNEXES	IV
ELEMENTS DU BILAN PRESENTATION CROISEE PAR FONCTION – DETAIL INVESTISSEMENT	A1.2

FONCTION 4 – Sport et jeunesse

(1)	Libellé	40 Services communs	41 Sports	42 Jeunesse	Total
DEPENSES (2)		3 909,97	384 487,38	2 769,80	391 167,15
Dépenses de l'exercice		3 909,97	367 383,98	2 360,40	373 654,35
010	Stocks	0,00	0,00	0,00	0,00
020	Dépenses imprévues	0,00	0,00	0,00	0,00
040	Opérat° ordre transfert entre sections	0,00	0,00	0,00	0,00
041	Opérations patrimoniales	0,00	0,00	0,00	0,00
10	Dotations, fonds divers et réserves	0,00	0,00	0,00	0,00
13	Subventions d'investissement	0,00	0,00	0,00	0,00
16	Emprunts et dettes assimilées	0,00	0,00	0,00	0,00
18	Compte de liaison : affectat° (BA,régie)	0,00	0,00	0,00	0,00
20	Immobilisations incorporelles	0,00	26 508,00	0,00	26 508,00
204	Subventions d'équipement versées	0,00	0,00	0,00	0,00
21	Immobilisations corporelles	3 909,97	140 875,98	2 360,40	147 146,35
22	Immobilisations reçues en affectation	0,00	0,00	0,00	0,00
23	Immobilisations en cours	0,00	200 000,00	0,00	200 000,00
26	Participat° et créances rattachées	0,00	0,00	0,00	0,00
27	Autres immobilisations financières	0,00	0,00	0,00	0,00
Opérations d'équipement		0,00	0,00	0,00	0,00
Opérations pour compte de tiers		0,00	0,00	0,00	0,00
Restes à réaliser – reports		0,00	17 103,40	409,40	17 512,80
RECETTES (2)		0,00	79 846,00	0,00	79 846,00
Recettes de l'exercice		0,00	70 000,00	0,00	70 000,00
010	Stocks	0,00	0,00	0,00	0,00
021	Virement de la sect° de fonctionnement	0,00	0,00	0,00	0,00
024	Produits des cessions d'immobilisations	0,00	0,00	0,00	0,00
040	Opérat° ordre transfert entre sections	0,00	0,00	0,00	0,00

VILLE DE TOUL - BUDGET PRINCIPAL - BP - 2019

(1)	Libellé	40 Services communs	41 Sports	42 Jeunesse	Total
041	Opérations patrimoniales	0,00	0,00	0,00	0,00
10	Dotations, fonds divers et réserves	0,00	0,00	0,00	0,00
13	Subventions d'investissement	0,00	70 000,00	0,00	70 000,00
16	Emprunts et dettes assimilées	0,00	0,00	0,00	0,00
18	Compte de liaison : affectat° (BA,régie)	0,00	0,00	0,00	0,00
20	Immobilisations incorporelles	0,00	0,00	0,00	0,00
204	Subventions d'équipement versées	0,00	0,00	0,00	0,00
21	Immobilisations corporelles	0,00	0,00	0,00	0,00
22	Immobilisations reçues en affectation	0,00	0,00	0,00	0,00
23	Immobilisations en cours	0,00	0,00	0,00	0,00
26	Participat° et créances rattachées	0,00	0,00	0,00	0,00
27	Autres immobilisations financières	0,00	0,00	0,00	0,00
Opérations pour compte de tiers		0,00	0,00	0,00	0,00
Restes à réaliser – reports		0,00	9 846,00	0,00	9 846,00
SOLDE (2)		-3 909,97	-304 641,38	-2 769,80	-311 321,15

(1)	Libellé	Sous-fonction 41					Sous-fonction 42		
		411 Salles de sport, gymnases	412 Stades	413 Piscines	414 Autres équipements sportifs ou de loisir	415 Manifestations sportives	421 Centres de loisirs	422 Autres activités pour les jeunes	423 Colonies de vacances
DEPENSES (2)		53 185,74	11 052,99	0,00	320 248,65	0,00	2 619,80	150,00	0,00
Dépenses de l'exercice		50 562,99	11 052,99	0,00	305 768,00	0,00	2 210,40	150,00	0,00
010	Stocks	0,00	0,00	0,00	0,00	0,00	0,00	0,00	0,00
020	Dépenses imprévues	0,00	0,00	0,00	0,00	0,00	0,00	0,00	0,00
040	Opérat° ordre transfert entre sections	0,00	0,00	0,00	0,00	0,00	0,00	0,00	0,00
041	Opérations patrimoniales	0,00	0,00	0,00	0,00	0,00	0,00	0,00	0,00
10	Dotations, fonds divers et réserves	0,00	0,00	0,00	0,00	0,00	0,00	0,00	0,00
13	Subventions d'investissement	0,00	0,00	0,00	0,00	0,00	0,00	0,00	0,00
16	Emprunts et dettes assimilées	0,00	0,00	0,00	0,00	0,00	0,00	0,00	0,00
18	Compte de liaison : affectat° (BA,régie)	0,00	0,00	0,00	0,00	0,00	0,00	0,00	0,00
20	Immobilisations incorporelles	0,00	0,00	0,00	26 508,00	0,00	0,00	0,00	0,00
204	Subventions d'équipement versées	0,00	0,00	0,00	0,00	0,00	0,00	0,00	0,00

VILLE DE TOUL - BUDGET PRINCIPAL - BP - 2019

(1)	Libellé	Sous-fonction 41					Sous-fonction 42		
		411 Salles de sport, gymnases	412 Stades	413 Piscines	414 Autres équipements sportifs ou de loisir	415 Manifestations sportives	421 Centres de loisirs	422 Autres activités pour les jeunes	423 Colonies de vacances
21	Immobilisations corporelles	50 562,99	11 052,99	0,00	79 260,00	0,00	2 210,40	150,00	0,00
22	Immobilisations reçues en affectation	0,00	0,00	0,00	0,00	0,00	0,00	0,00	0,00
23	Immobilisations en cours	0,00	0,00	0,00	200 000,00	0,00	0,00	0,00	0,00
26	Participat° et créances rattachées	0,00	0,00	0,00	0,00	0,00	0,00	0,00	0,00
27	Autres immobilisations financières	0,00	0,00	0,00	0,00	0,00	0,00	0,00	0,00
Opérations d'équipement		0,00	0,00	0,00	0,00	0,00	0,00	0,00	0,00
Opérations pour compte de tiers		0,00	0,00	0,00	0,00	0,00	0,00	0,00	0,00
Restes à réaliser – reports		2 622,75	0,00	0,00	14 480,65	0,00	409,40	0,00	0,00
RECETTES (2)		9 846,00	0,00	0,00	70 000,00	0,00	0,00	0,00	0,00
Recettes de l'exercice		0,00	0,00	0,00	70 000,00	0,00	0,00	0,00	0,00
010	Stocks	0,00	0,00	0,00	0,00	0,00	0,00	0,00	0,00
021	Virement de la sect° de fonctionnement	0,00	0,00	0,00	0,00	0,00	0,00	0,00	0,00
024	Produits des cessions d'immobilisations	0,00	0,00	0,00	0,00	0,00	0,00	0,00	0,00
040	Opérat° ordre transfert entre sections	0,00	0,00	0,00	0,00	0,00	0,00	0,00	0,00
041	Opérations patrimoniales	0,00	0,00	0,00	0,00	0,00	0,00	0,00	0,00
10	Dotations, fonds divers et réserves	0,00	0,00	0,00	0,00	0,00	0,00	0,00	0,00
13	Subventions d'investissement	0,00	0,00	0,00	70 000,00	0,00	0,00	0,00	0,00
16	Emprunts et dettes assimilées	0,00	0,00	0,00	0,00	0,00	0,00	0,00	0,00
18	Compte de liaison : affectat° (BA,régie)	0,00	0,00	0,00	0,00	0,00	0,00	0,00	0,00
20	Immobilisations incorporelles	0,00	0,00	0,00	0,00	0,00	0,00	0,00	0,00
204	Subventions d'équipement versées	0,00	0,00	0,00	0,00	0,00	0,00	0,00	0,00
21	Immobilisations corporelles	0,00	0,00	0,00	0,00	0,00	0,00	0,00	0,00
22	Immobilisations reçues en affectation	0,00	0,00	0,00	0,00	0,00	0,00	0,00	0,00
23	Immobilisations en cours	0,00	0,00	0,00	0,00	0,00	0,00	0,00	0,00
26	Participat° et créances rattachées	0,00	0,00	0,00	0,00	0,00	0,00	0,00	0,00
27	Autres immobilisations financières	0,00	0,00	0,00	0,00	0,00	0,00	0,00	0,00
Opérations pour compte de tiers		0,00	0,00	0,00	0,00	0,00	0,00	0,00	0,00
Restes à réaliser – reports		9 846,00	0,00	0,00	0,00	0,00	0,00	0,00	0,00
SOLDE (2)		-43 339,74	-11 052,99	0,00	-250 248,65	0,00	-2 619,80	-150,00	0,00

(1) Pour le croisement par nature, le détail est fait selon le niveau de vote choisi par l'assemblée délibérante (chapitre, article ou article spécialisé).

VILLE DE TOUL - BUDGET PRINCIPAL - BP - 2019

(2) Le solde correspond à la différence entre les recettes et les dépenses. Les dépenses et les recettes correspondent à la somme des dépenses et des recettes de l'exercice ainsi que des restes à réaliser et des reports (lignes budgétaires 001 et 002). Les lignes reports 001 et 002 apparaissent à la colonne 01-Non ventilables.

IV – ANNEXES	IV
ELEMENTS DU BILAN PRESENTATION CROISEE PAR FONCTION – DETAIL INVESTISSEMENT	A1.2

FONCTION 5 – Interventions sociales et santé

(1)	Libellé	51 Santé	52 Interventions sociales	Total
DEPENSES (2)		0,00	5 965,07	5 965,07
Dépenses de l'exercice		0,00	4 820,40	4 820,40
010	Stocks	0,00	0,00	0,00
020	Dépenses imprévues	0,00	0,00	0,00
040	<i>Opérat° ordre transfert entre sections</i>	0,00	0,00	0,00
041	<i>Opérations patrimoniales</i>	0,00	0,00	0,00
10	Dotations, fonds divers et réserves	0,00	0,00	0,00
13	Subventions d'investissement	0,00	0,00	0,00
16	Emprunts et dettes assimilées	0,00	0,00	0,00
18	Compte de liaison : affectat° (BA,régie)	0,00	0,00	0,00
20	Immobilisations incorporelles	0,00	0,00	0,00
204	Subventions d'équipement versées	0,00	0,00	0,00
21	Immobilisations corporelles	0,00	4 820,40	4 820,40
22	Immobilisations reçues en affectation	0,00	0,00	0,00
23	Immobilisations en cours	0,00	0,00	0,00
26	Participat° et créances rattachées	0,00	0,00	0,00
27	Autres immobilisations financières	0,00	0,00	0,00
Opérations d'équipement		0,00	0,00	0,00
Opérations pour compte de tiers		0,00	0,00	0,00
Restes à réaliser – reports		0,00	1 144,67	1 144,67
RECETTES (2)		0,00	0,00	0,00
Recettes de l'exercice		0,00	0,00	0,00
010	Stocks	0,00	0,00	0,00
021	<i>Virement de la sect° de fonctionnement</i>	0,00	0,00	0,00
024	Produits des cessions d'immobilisations	0,00	0,00	0,00
040	<i>Opérat° ordre transfert entre sections</i>	0,00	0,00	0,00

VILLE DE TOUL - BUDGET PRINCIPAL - BP - 2019

(1)	Libellé	51 Santé	52 Interventions sociales	Total
041	Opérations patrimoniales	0,00	0,00	0,00
10	Dotations, fonds divers et réserves	0,00	0,00	0,00
13	Subventions d'investissement	0,00	0,00	0,00
16	Emprunts et dettes assimilées	0,00	0,00	0,00
18	Compte de liaison : affectat° (BA,régie)	0,00	0,00	0,00
20	Immobilisations incorporelles	0,00	0,00	0,00
204	Subventions d'équipement versées	0,00	0,00	0,00
21	Immobilisations corporelles	0,00	0,00	0,00
22	Immobilisations reçues en affectation	0,00	0,00	0,00
23	Immobilisations en cours	0,00	0,00	0,00
26	Participat° et créances rattachées	0,00	0,00	0,00
27	Autres immobilisations financières	0,00	0,00	0,00
Opérations pour compte de tiers		0,00	0,00	0,00
Restes à réaliser – reports		0,00	0,00	0,00
SOLDE (2)		0,00	-5 965,07	-5 965,07

(1)	Libellé	Sous-fonction 51			Sous-fonction 52				
		510 Services communs	511 Dispensaires, autres établist sanitaires	512 Actions de prévention sanitaire	520 Services communs	521 Services à caractère social handicapés	522 Act° pour l'enfance et l'adolescence	523 Act° pour personnes en difficulté	524 Autres services
DEPENSES (2)		0,00	0,00	0,00	4 895,51	0,00	0,00	0,00	1 069,56
Dépenses de l'exercice		0,00	0,00	0,00	3 970,40	0,00	0,00	0,00	850,00
010	Stocks	0,00	0,00	0,00	0,00	0,00	0,00	0,00	0,00
020	Dépenses imprévues	0,00	0,00	0,00	0,00	0,00	0,00	0,00	0,00
040	Opérat° ordre transfert entre sections	0,00	0,00	0,00	0,00	0,00	0,00	0,00	0,00
041	Opérations patrimoniales	0,00	0,00	0,00	0,00	0,00	0,00	0,00	0,00
10	Dotations, fonds divers et réserves	0,00	0,00	0,00	0,00	0,00	0,00	0,00	0,00
13	Subventions d'investissement	0,00	0,00	0,00	0,00	0,00	0,00	0,00	0,00
16	Emprunts et dettes assimilées	0,00	0,00	0,00	0,00	0,00	0,00	0,00	0,00
18	Compte de liaison : affectat° (BA,régie)	0,00	0,00	0,00	0,00	0,00	0,00	0,00	0,00
20	Immobilisations incorporelles	0,00	0,00	0,00	0,00	0,00	0,00	0,00	0,00
204	Subventions d'équipement versées	0,00	0,00	0,00	0,00	0,00	0,00	0,00	0,00

VILLE DE TOUL - BUDGET PRINCIPAL - BP - 2019

(1)	Libellé	Sous-fonction 51			Sous-fonction 52				
		510 Services communs	511 Dispensaires, autres établiss sanitaires	512 Actions de prévention sanitaire	520 Services communs	521 Services à caractère social handicapés	522 Act° pour l'enfance et l'adolescence	523 Act° pour personnes en difficulté	524 Autres services
21	Immobilisations corporelles	0,00	0,00	0,00	3 970,40	0,00	0,00	0,00	850,00
22	Immobilisations reçues en affectation	0,00	0,00	0,00	0,00	0,00	0,00	0,00	0,00
23	Immobilisations en cours	0,00	0,00	0,00	0,00	0,00	0,00	0,00	0,00
26	Participat° et créances rattachées	0,00	0,00	0,00	0,00	0,00	0,00	0,00	0,00
27	Autres immobilisations financières	0,00	0,00	0,00	0,00	0,00	0,00	0,00	0,00
Opérations d'équipement		0,00	0,00	0,00	0,00	0,00	0,00	0,00	0,00
Opérations pour compte de tiers		0,00	0,00	0,00	0,00	0,00	0,00	0,00	0,00
Restes à réaliser – reports		0,00	0,00	0,00	925,11	0,00	0,00	0,00	219,56
RECETTES (2)		0,00	0,00	0,00	0,00	0,00	0,00	0,00	0,00
Recettes de l'exercice		0,00	0,00	0,00	0,00	0,00	0,00	0,00	0,00
010	Stocks	0,00	0,00	0,00	0,00	0,00	0,00	0,00	0,00
021	Virement de la sect° de fonctionnement	0,00	0,00	0,00	0,00	0,00	0,00	0,00	0,00
024	Produits des cessions d'immobilisations	0,00	0,00	0,00	0,00	0,00	0,00	0,00	0,00
040	Opérat° ordre transfert entre sections	0,00	0,00	0,00	0,00	0,00	0,00	0,00	0,00
041	Opérations patrimoniales	0,00	0,00	0,00	0,00	0,00	0,00	0,00	0,00
10	Dotations, fonds divers et réserves	0,00	0,00	0,00	0,00	0,00	0,00	0,00	0,00
13	Subventions d'investissement	0,00	0,00	0,00	0,00	0,00	0,00	0,00	0,00
16	Emprunts et dettes assimilées	0,00	0,00	0,00	0,00	0,00	0,00	0,00	0,00
18	Compte de liaison : affectat° (BA,régie)	0,00	0,00	0,00	0,00	0,00	0,00	0,00	0,00
20	Immobilisations incorporelles	0,00	0,00	0,00	0,00	0,00	0,00	0,00	0,00
204	Subventions d'équipement versées	0,00	0,00	0,00	0,00	0,00	0,00	0,00	0,00
21	Immobilisations corporelles	0,00	0,00	0,00	0,00	0,00	0,00	0,00	0,00
22	Immobilisations reçues en affectation	0,00	0,00	0,00	0,00	0,00	0,00	0,00	0,00
23	Immobilisations en cours	0,00	0,00	0,00	0,00	0,00	0,00	0,00	0,00
26	Participat° et créances rattachées	0,00	0,00	0,00	0,00	0,00	0,00	0,00	0,00
27	Autres immobilisations financières	0,00	0,00	0,00	0,00	0,00	0,00	0,00	0,00
Opérations pour compte de tiers		0,00	0,00	0,00	0,00	0,00	0,00	0,00	0,00
Restes à réaliser – reports		0,00	0,00	0,00	0,00	0,00	0,00	0,00	0,00
SOLDE (2)		0,00	0,00	0,00	-4 895,51	0,00	0,00	0,00	-1 069,56

(1) Pour le croisement par nature, le détail est fait selon le niveau de vote choisi par l'assemblée délibérante (chapitre, article ou article spécialisé).

VILLE DE TOUL - BUDGET PRINCIPAL - BP - 2019

(2) Le solde correspond à la différence entre les recettes et les dépenses. Les dépenses et les recettes correspondent à la somme des dépenses et des recettes de l'exercice ainsi que des restes à réaliser et des reports (lignes budgétaires 001 et 002). Les lignes reports 001 et 002 apparaissent à la colonne 01-Non ventilables.

IV – ANNEXES	IV
ELEMENTS DU BILAN PRESENTATION CROISEE PAR FONCTION – DETAIL INVESTISSEMENT	A1.2

FONCTION 6 – Famille

(1)	Libellé	60 Services communs	61 Services en faveur des personnes âgées	62 Actions en faveur de la maternité	63 Aides à la famille	64 Crèches et garderies	Total
DEPENSES (2)		0,00	115,09	0,00	0,00	20 752,66	20 867,75
Dépenses de l'exercice		0,00	100,00	0,00	0,00	17 800,00	17 900,00
010	Stocks	0,00	0,00	0,00	0,00	0,00	0,00
020	Dépenses imprévues	0,00	0,00	0,00	0,00	0,00	0,00
040	<i>Opérat° ordre transfert entre sections</i>	0,00	0,00	0,00	0,00	0,00	0,00
041	<i>Opérations patrimoniales</i>	0,00	0,00	0,00	0,00	0,00	0,00
10	Dotations, fonds divers et réserves	0,00	0,00	0,00	0,00	0,00	0,00
13	Subventions d'investissement	0,00	0,00	0,00	0,00	0,00	0,00
16	Emprunts et dettes assimilées	0,00	0,00	0,00	0,00	0,00	0,00
18	Compte de liaison : affectat° (BA,régie)	0,00	0,00	0,00	0,00	0,00	0,00
20	Immobilisations incorporelles	0,00	0,00	0,00	0,00	0,00	0,00
204	Subventions d'équipement versées	0,00	0,00	0,00	0,00	0,00	0,00
21	Immobilisations corporelles	0,00	100,00	0,00	0,00	17 800,00	17 900,00
22	Immobilisations reçues en affectation	0,00	0,00	0,00	0,00	0,00	0,00
23	Immobilisations en cours	0,00	0,00	0,00	0,00	0,00	0,00
26	Participat° et créances rattachées	0,00	0,00	0,00	0,00	0,00	0,00
27	Autres immobilisations financières	0,00	0,00	0,00	0,00	0,00	0,00
Opérations d'équipement		0,00	0,00	0,00	0,00	0,00	0,00
Opérations pour compte de tiers		0,00	0,00	0,00	0,00	0,00	0,00
Restes à réaliser – reports		0,00	15,09	0,00	0,00	2 952,66	2 967,75
RECETTES (2)		0,00	0,00	0,00	0,00	0,00	0,00
Recettes de l'exercice		0,00	0,00	0,00	0,00	0,00	0,00
010	Stocks	0,00	0,00	0,00	0,00	0,00	0,00
021	<i>Virement de la sect° de fonctionnement</i>	0,00	0,00	0,00	0,00	0,00	0,00
024	Produits des cessions d'immobilisations	0,00	0,00	0,00	0,00	0,00	0,00

VILLE DE TOUL - BUDGET PRINCIPAL - BP - 2019

(1)	Libellé	60 Services communs	61 Services en faveur des personnes âgées	62 Actions en faveur de la maternité	63 Aides à la famille	64 Crèches et garderies	Total
040	Opérat° ordre transfert entre sections	0,00	0,00	0,00	0,00	0,00	0,00
041	Opérations patrimoniales	0,00	0,00	0,00	0,00	0,00	0,00
10	Dotations, fonds divers et réserves	0,00	0,00	0,00	0,00	0,00	0,00
13	Subventions d'investissement	0,00	0,00	0,00	0,00	0,00	0,00
16	Emprunts et dettes assimilées	0,00	0,00	0,00	0,00	0,00	0,00
18	Compte de liaison : affectat° (BA,régie)	0,00	0,00	0,00	0,00	0,00	0,00
20	Immobilisations incorporelles	0,00	0,00	0,00	0,00	0,00	0,00
204	Subventions d'équipement versées	0,00	0,00	0,00	0,00	0,00	0,00
21	Immobilisations corporelles	0,00	0,00	0,00	0,00	0,00	0,00
22	Immobilisations reçues en affectation	0,00	0,00	0,00	0,00	0,00	0,00
23	Immobilisations en cours	0,00	0,00	0,00	0,00	0,00	0,00
26	Participat° et créances rattachées	0,00	0,00	0,00	0,00	0,00	0,00
27	Autres immobilisations financières	0,00	0,00	0,00	0,00	0,00	0,00
	Opérations pour compte de tiers	0,00	0,00	0,00	0,00	0,00	0,00
	Restes à réaliser – reports	0,00	0,00	0,00	0,00	0,00	0,00
	SOLDE (2)	0,00	-115,09	0,00	0,00	-20 752,66	-20 867,75

(1) Pour le croisement par nature, le détail est fait selon le niveau de vote choisi par l'assemblée délibérante (chapitre, article ou article spécialisé).

(2) Le solde correspond à la différence entre les recettes et les dépenses. Les dépenses et les recettes correspondent à la somme des dépenses et des recettes de l'exercice ainsi que des restes à réaliser et des reports (lignes budgétaires 001 et 002). Les lignes reports 001 et 002 apparaissent à la colonne 01-Non ventilables.

IV – ANNEXES	IV
ELEMENTS DU BILAN PRESENTATION CROISEE PAR FONCTION – DETAIL INVESTISSEMENT	A1.2

FONCTION 7 – Logement

(1)	Libellé	70 Services communs	71 Parc privé de la ville	72 Aide au secteur locatif	73 Aides à l'accession à la propriété	Total
DEPENSES (2)		0,00	90 697,34	0,00	0,00	90 697,34
Dépenses de l'exercice		0,00	90 650,00	0,00	0,00	90 650,00
010	Stocks	0,00	0,00	0,00	0,00	0,00
020	Dépenses imprévues	0,00	0,00	0,00	0,00	0,00
040	<i>Opérat° ordre transfert entre sections</i>	0,00	0,00	0,00	0,00	0,00
041	<i>Opérations patrimoniales</i>	0,00	0,00	0,00	0,00	0,00
10	Dotations, fonds divers et réserves	0,00	0,00	0,00	0,00	0,00
13	Subventions d'investissement	0,00	0,00	0,00	0,00	0,00
16	Emprunts et dettes assimilées	0,00	0,00	0,00	0,00	0,00
18	Compte de liaison : affectat° (BA,régie)	0,00	0,00	0,00	0,00	0,00
20	Immobilisations incorporelles	0,00	16 724,29	0,00	0,00	16 724,29
204	Subventions d'équipement versées	0,00	0,00	0,00	0,00	0,00
21	Immobilisations corporelles	0,00	73 925,71	0,00	0,00	73 925,71
22	Immobilisations reçues en affectation	0,00	0,00	0,00	0,00	0,00
23	Immobilisations en cours	0,00	0,00	0,00	0,00	0,00
26	Participat° et créances rattachées	0,00	0,00	0,00	0,00	0,00
27	Autres immobilisations financières	0,00	0,00	0,00	0,00	0,00
Opérations d'équipement		0,00	0,00	0,00	0,00	0,00
Opérations pour compte de tiers		0,00	0,00	0,00	0,00	0,00
Restes à réaliser – reports		0,00	47,34	0,00	0,00	47,34
RECETTES (2)		0,00	125 920,00	0,00	0,00	125 920,00
Recettes de l'exercice		0,00	0,00	0,00	0,00	0,00
010	Stocks	0,00	0,00	0,00	0,00	0,00
021	<i>Virement de la sect° de fonctionnement</i>	0,00	0,00	0,00	0,00	0,00
024	Produits des cessions d'immobilisations	0,00	0,00	0,00	0,00	0,00
040	<i>Opérat° ordre transfert entre sections</i>	0,00	0,00	0,00	0,00	0,00

VILLE DE TOUL - BUDGET PRINCIPAL - BP - 2019

(1)	Libellé	70 Services communs	71 Parc privé de la ville	72 Aide au secteur locatif	73 Aides à l'accession à la propriété	Total
041	Opérations patrimoniales	0,00	0,00	0,00	0,00	0,00
10	Dotations, fonds divers et réserves	0,00	0,00	0,00	0,00	0,00
13	Subventions d'investissement	0,00	0,00	0,00	0,00	0,00
16	Emprunts et dettes assimilées	0,00	0,00	0,00	0,00	0,00
18	Compte de liaison : affectat° (BA,régie)	0,00	0,00	0,00	0,00	0,00
20	Immobilisations incorporelles	0,00	0,00	0,00	0,00	0,00
204	Subventions d'équipement versées	0,00	0,00	0,00	0,00	0,00
21	Immobilisations corporelles	0,00	0,00	0,00	0,00	0,00
22	Immobilisations reçues en affectation	0,00	0,00	0,00	0,00	0,00
23	Immobilisations en cours	0,00	0,00	0,00	0,00	0,00
26	Participat° et créances rattachées	0,00	0,00	0,00	0,00	0,00
27	Autres immobilisations financières	0,00	0,00	0,00	0,00	0,00
Opérations pour compte de tiers		0,00	0,00	0,00	0,00	0,00
Restes à réaliser – reports		0,00	125 920,00	0,00	0,00	125 920,00
SOLDE (2)		0,00	35 222,66	0,00	0,00	35 222,66

(1) Pour le croisement par nature, le détail est fait selon le niveau de vote choisi par l'assemblée délibérante (chapitre, article ou article spécialisé).

(2) Le solde correspond à la différence entre les recettes et les dépenses. Les dépenses et les recettes correspondent à la somme des dépenses et des recettes de l'exercice ainsi que des restes à réaliser et des reports (lignes budgétaires 001 et 002). Les lignes reports 001 et 002 apparaissent à la colonne 01-Non ventilables.

IV – ANNEXES	IV
ELEMENTS DU BILAN PRESENTATION CROISEE PAR FONCTION – DETAIL INVESTISSEMENT	A1.2

FONCTION 8 – Aménagement et services urbains, environnement

(1)	Libellé	81 Services urbains	82 Aménagement urbain	83 Environnement	Total
DEPENSES (2)		97 945,37	1 716 320,97	4 295,90	1 818 562,24
Dépenses de l'exercice		87 949,08	1 644 865,73	4 100,00	1 736 914,81
010	Stocks	0,00	0,00	0,00	0,00
020	Dépenses imprévues	0,00	0,00	0,00	0,00
040	<i>Opérat° ordre transfert entre sections</i>	0,00	0,00	0,00	0,00
041	<i>Opérations patrimoniales</i>	0,00	0,00	0,00	0,00
10	Dotations, fonds divers et réserves	0,00	0,00	0,00	0,00
13	Subventions d'investissement	0,00	0,00	0,00	0,00
16	Emprunts et dettes assimilées	0,00	0,00	0,00	0,00
18	Compte de liaison : affectat° (BA,régie)	0,00	0,00	0,00	0,00
20	Immobilisations incorporelles	20 000,00	28 000,00	0,00	48 000,00
204	Subventions d'équipement versées	0,00	295 507,20	0,00	295 507,20
21	Immobilisations corporelles	67 949,08	925 008,53	4 100,00	997 057,61
22	Immobilisations reçues en affectation	0,00	0,00	0,00	0,00
23	Immobilisations en cours	0,00	396 350,00	0,00	396 350,00
26	Participat° et créances rattachées	0,00	0,00	0,00	0,00
27	Autres immobilisations financières	0,00	0,00	0,00	0,00
Opérations d'équipement		0,00	0,00	0,00	0,00
Opérations pour compte de tiers		0,00	0,00	0,00	0,00
45413	PERIL IMMEUBLE PORTE DE METZ	0,00	0,00	0,00	0,00
Restes à réaliser – reports		9 996,29	71 455,24	195,90	81 647,43
RECETTES (2)		35 067,86	765 538,23	0,00	800 606,09
Recettes de l'exercice		3 174,00	311 914,87	0,00	315 088,87
010	Stocks	0,00	0,00	0,00	0,00
021	<i>Virement de la sect° de fonctionnement</i>	0,00	0,00	0,00	0,00
024	Produits des cessions d'immobilisations	0,00	0,00	0,00	0,00

VILLE DE TOUL - BUDGET PRINCIPAL - BP - 2019

(1)	Libellé	81 Services urbains	82 Aménagement urbain	83 Environnement	Total
040	Opérat° ordre transfert entre sections	0,00	0,00	0,00	0,00
041	Opérations patrimoniales	0,00	0,00	0,00	0,00
10	Dotations, fonds divers et réserves	0,00	0,00	0,00	0,00
13	Subventions d'investissement	3 174,00	311 914,87	0,00	315 088,87
16	Emprunts et dettes assimilées	0,00	0,00	0,00	0,00
18	Compte de liaison : affectat° (BA,régie)	0,00	0,00	0,00	0,00
20	Immobilisations incorporelles	0,00	0,00	0,00	0,00
204	Subventions d'équipement versées	0,00	0,00	0,00	0,00
21	Immobilisations corporelles	0,00	0,00	0,00	0,00
22	Immobilisations reçues en affectation	0,00	0,00	0,00	0,00
23	Immobilisations en cours	0,00	0,00	0,00	0,00
26	Participat° et créances rattachées	0,00	0,00	0,00	0,00
27	Autres immobilisations financières	0,00	0,00	0,00	0,00
Opérations pour compte de tiers		0,00	0,00	0,00	0,00
45421	PERIL RABO D'OR	0,00	0,00	0,00	0,00
45423	PERIL IMMEUBLE PORTE DE METZ	0,00	0,00	0,00	0,00
458211	REQUALIFICATION URBAINE-ANRU	0,00	0,00	0,00	0,00
Restes à réaliser – reports		31 893,86	453 623,36	0,00	485 517,22
SOLDE (2)		-62 877,51	-950 782,74	-4 295,90	-1 017 956,15

(1)	Libellé	Sous-fonction 81						
		810 Services communs	811 Eau et assainissement	812 Collecte et traitement ordures ménagères	813 Propreté urbaine	814 Eclairage public	815 Transports urbains	816 Autres réseaux et services divers
DEPENSES (2)		25 336,36	0,00	0,00	10 584,03	42 024,98	0,00	20 000,00
Dépenses de l'exercice		24 700,14	0,00	0,00	10 569,94	32 679,00	0,00	20 000,00
010	Stocks	0,00	0,00	0,00	0,00	0,00	0,00	0,00
020	Dépenses imprévues	0,00	0,00	0,00	0,00	0,00	0,00	0,00
040	Opérat° ordre transfert entre sections	0,00	0,00	0,00	0,00	0,00	0,00	0,00
041	Opérations patrimoniales	0,00	0,00	0,00	0,00	0,00	0,00	0,00
10	Dotations, fonds divers et réserves	0,00	0,00	0,00	0,00	0,00	0,00	0,00
13	Subventions d'investissement	0,00	0,00	0,00	0,00	0,00	0,00	0,00

VILLE DE TOUL - BUDGET PRINCIPAL - BP - 2019

(1)	Libellé	Sous-fonction 81						
		810 Services communs	811 Eau et assainissement	812 Collecte et traitement ordures ménagères	813 Propreté urbaine	814 Eclairage public	815 Transports urbains	816 Autres réseaux et services divers
16	Emprunts et dettes assimilées	0,00	0,00	0,00	0,00	0,00	0,00	0,00
18	Compte de liaison : affectat° (BA,régie)	0,00	0,00	0,00	0,00	0,00	0,00	0,00
20	Immobilisations incorporelles	0,00	0,00	0,00	0,00	0,00	0,00	20 000,00
204	Subventions d'équipement versées	0,00	0,00	0,00	0,00	0,00	0,00	0,00
21	Immobilisations corporelles	24 700,14	0,00	0,00	10 569,94	32 679,00	0,00	0,00
22	Immobilisations reçues en affectation	0,00	0,00	0,00	0,00	0,00	0,00	0,00
23	Immobilisations en cours	0,00	0,00	0,00	0,00	0,00	0,00	0,00
26	Participat° et créances rattachées	0,00	0,00	0,00	0,00	0,00	0,00	0,00
27	Autres immobilisations financières	0,00	0,00	0,00	0,00	0,00	0,00	0,00
Opérations d'équipement		0,00	0,00	0,00	0,00	0,00	0,00	0,00
Opérations pour compte de tiers		0,00	0,00	0,00	0,00	0,00	0,00	0,00
45413	PERIL IMMEUBLE PORTE DE METZ	0,00	0,00	0,00	0,00	0,00	0,00	0,00
Restes à réaliser – reports		636,22	0,00	0,00	14,09	9 345,98	0,00	0,00
RECETTES (2)		0,00	0,00	0,00	0,00	34 937,60	0,00	130,26
Recettes de l'exercice		0,00	0,00	0,00	0,00	3 174,00	0,00	0,00
010	Stocks	0,00	0,00	0,00	0,00	0,00	0,00	0,00
021	Virement de la sect° de fonctionnement	0,00	0,00	0,00	0,00	0,00	0,00	0,00
024	Produits des cessions d'immobilisations	0,00	0,00	0,00	0,00	0,00	0,00	0,00
040	Opérat° ordre transfert entre sections	0,00	0,00	0,00	0,00	0,00	0,00	0,00
041	Opérations patrimoniales	0,00	0,00	0,00	0,00	0,00	0,00	0,00
10	Dotations, fonds divers et réserves	0,00	0,00	0,00	0,00	0,00	0,00	0,00
13	Subventions d'investissement	0,00	0,00	0,00	0,00	3 174,00	0,00	0,00
16	Emprunts et dettes assimilées	0,00	0,00	0,00	0,00	0,00	0,00	0,00

VILLE DE TOUL - BUDGET PRINCIPAL - BP - 2019

(1)	Libellé	Sous-fonction 81						
		810 Services communs	811 Eau et assainissement	812 Collecte et traitement ordures ménagères	813 Propreté urbaine	814 Eclairage public	815 Transports urbains	816 Autres réseaux et services divers
18	Compte de liaison : affectat° (BA,régie)	0,00	0,00	0,00	0,00	0,00	0,00	0,00
20	Immobilisations incorporelles	0,00	0,00	0,00	0,00	0,00	0,00	0,00
204	Subventions d'équipement versées	0,00	0,00	0,00	0,00	0,00	0,00	0,00
21	Immobilisations corporelles	0,00	0,00	0,00	0,00	0,00	0,00	0,00
22	Immobilisations reçues en affectation	0,00	0,00	0,00	0,00	0,00	0,00	0,00
23	Immobilisations en cours	0,00	0,00	0,00	0,00	0,00	0,00	0,00
26	Participat° et créances rattachées	0,00	0,00	0,00	0,00	0,00	0,00	0,00
27	Autres immobilisations financières	0,00	0,00	0,00	0,00	0,00	0,00	0,00
Opérations pour compte de tiers		0,00	0,00	0,00	0,00	0,00	0,00	0,00
45421	PERIL RABO D'OR	0,00	0,00	0,00	0,00	0,00	0,00	0,00
45423	PERIL IMMEUBLE PORTE DE METZ	0,00	0,00	0,00	0,00	0,00	0,00	0,00
458211	REQUALIFICATION URBAINE-ANRU	0,00	0,00	0,00	0,00	0,00	0,00	0,00
Restes à réaliser – reports		0,00	0,00	0,00	0,00	31 763,60	0,00	130,26
SOLDE (2)		-25 336,36	0,00	0,00	-10 584,03	-7 087,38	0,00	-19 869,74

(1)	Libellé	Sous-fonction 82					Sous fonction 83			
		820 Services communs	821 Equipements de voirie	822 Voirie communale et routes	823 Espaces verts urbains	824 Autres opérations d'aménagement urbain	830 Services communs	831 Aménagement des eaux	832 Act° spécif. lutte contre la pollution	833 Préservation du milieu naturel
DEPENSES (2)		32 525,00	49 983,04	1 269 646,59	116 867,86	247 298,48	0,00	0,00	0,00	4 295,90
Dépenses de l'exercice		29 381,20	49 983,04	1 202 717,81	115 485,20	247 298,48	0,00	0,00	0,00	4 100,00
010	Stocks	0,00	0,00	0,00	0,00	0,00	0,00	0,00	0,00	0,00
020	Dépenses imprévues	0,00	0,00	0,00	0,00	0,00	0,00	0,00	0,00	0,00
040	Opérat° ordre transfert entre sections	0,00	0,00	0,00	0,00	0,00	0,00	0,00	0,00	0,00
041	Opérations patrimoniales	0,00	0,00	0,00	0,00	0,00	0,00	0,00	0,00	0,00
10	Dotations, fonds divers et réserves	0,00	0,00	0,00	0,00	0,00	0,00	0,00	0,00	0,00

VILLE DE TOUL - BUDGET PRINCIPAL - BP - 2019

(1)	Libellé	Sous-fonction 82					Sous fonction 83			
		820 Services communs	821 Equipements de voirie	822 Voirie communale et routes	823 Espaces verts urbains	824 Autres opérations d'aménagement urbain	830 Services communs	831 Aménagement des eaux	832 Act° spécif. lutte contre la pollution	833 Préservation du milieu naturel
13	Subventions d'investissement	0,00	0,00	0,00	0,00	0,00	0,00	0,00	0,00	0,00
16	Emprunts et dettes assimilées	0,00	0,00	0,00	0,00	0,00	0,00	0,00	0,00	0,00
18	Compte de liaison : affectat° (BA,régie)	0,00	0,00	0,00	0,00	0,00	0,00	0,00	0,00	0,00
20	Immobilisations incorporelles	25 000,00	0,00	3 000,00	0,00	0,00	0,00	0,00	0,00	0,00
204	Subventions d'équipement versées	0,00	0,00	48 208,72	0,00	247 298,48	0,00	0,00	0,00	0,00
21	Immobilisations corporelles	4 381,20	49 983,04	755 159,09	115 485,20	0,00	0,00	0,00	0,00	4 100,00
22	Immobilisations reçues en affectation	0,00	0,00	0,00	0,00	0,00	0,00	0,00	0,00	0,00
23	Immobilisations en cours	0,00	0,00	396 350,00	0,00	0,00	0,00	0,00	0,00	0,00
26	Participat° et créances rattachées	0,00	0,00	0,00	0,00	0,00	0,00	0,00	0,00	0,00
27	Autres immobilisations financières	0,00	0,00	0,00	0,00	0,00	0,00	0,00	0,00	0,00
Opérations d'équipement		0,00	0,00	0,00	0,00	0,00	0,00	0,00	0,00	0,00
Opérations pour compte de tiers		0,00	0,00	0,00	0,00	0,00	0,00	0,00	0,00	0,00
45413	PERIL IMMEUBLE PORTE DE METZ	0,00	0,00	0,00	0,00	0,00	0,00	0,00	0,00	0,00
Restes à réaliser – reports		3 143,80	0,00	66 928,78	1 382,66	0,00	0,00	0,00	0,00	195,90
RECETTES (2)		0,00	27 200,00	346 548,94	88 825,00	302 964,29	0,00	0,00	0,00	0,00
Recettes de l'exercice		0,00	0,00	80 000,00	0,00	231 914,87	0,00	0,00	0,00	0,00
010	Stocks	0,00	0,00	0,00	0,00	0,00	0,00	0,00	0,00	0,00
021	Virement de la sect° de fonctionnement	0,00	0,00	0,00	0,00	0,00	0,00	0,00	0,00	0,00
024	Produits des cessions d'immobilisations	0,00	0,00	0,00	0,00	0,00	0,00	0,00	0,00	0,00
040	Opérat° ordre transfert entre sections	0,00	0,00	0,00	0,00	0,00	0,00	0,00	0,00	0,00
041	Opérations patrimoniales	0,00	0,00	0,00	0,00	0,00	0,00	0,00	0,00	0,00
10	Dotations, fonds divers et réserves	0,00	0,00	0,00	0,00	0,00	0,00	0,00	0,00	0,00
13	Subventions d'investissement	0,00	0,00	80 000,00	0,00	231 914,87	0,00	0,00	0,00	0,00
16	Emprunts et dettes assimilées	0,00	0,00	0,00	0,00	0,00	0,00	0,00	0,00	0,00
18	Compte de liaison : affectat° (BA,régie)	0,00	0,00	0,00	0,00	0,00	0,00	0,00	0,00	0,00
20	Immobilisations incorporelles	0,00	0,00	0,00	0,00	0,00	0,00	0,00	0,00	0,00

VILLE DE TOUL - BUDGET PRINCIPAL - BP - 2019

(1)	Libellé	Sous-fonction 82					Sous fonction 83			
		820 Services communs	821 Equipements de voirie	822 Voirie communale et routes	823 Espaces verts urbains	824 Autres opérations d'aménagement urbain	830 Services communs	831 Aménagement des eaux	832 Act° spécif. lutte contre la pollution	833 Préservation du milieu naturel
204	Subventions d'équipement versées	0,00	0,00	0,00	0,00	0,00	0,00	0,00	0,00	0,00
21	Immobilisations corporelles	0,00	0,00	0,00	0,00	0,00	0,00	0,00	0,00	0,00
22	Immobilisations reçues en affectation	0,00	0,00	0,00	0,00	0,00	0,00	0,00	0,00	0,00
23	Immobilisations en cours	0,00	0,00	0,00	0,00	0,00	0,00	0,00	0,00	0,00
26	Participat° et créances rattachées	0,00	0,00	0,00	0,00	0,00	0,00	0,00	0,00	0,00
27	Autres immobilisations financières	0,00	0,00	0,00	0,00	0,00	0,00	0,00	0,00	0,00
Opérations pour compte de tiers		0,00	0,00	0,00	0,00	0,00	0,00	0,00	0,00	0,00
45421	PERIL RABO D'OR	0,00	0,00	0,00	0,00	0,00	0,00	0,00	0,00	0,00
45423	PERIL IMMEUBLE PORTE DE METZ	0,00	0,00	0,00	0,00	0,00	0,00	0,00	0,00	0,00
458211	REQUALIFICATION URBAINE-ANRU	0,00	0,00	0,00	0,00	0,00	0,00	0,00	0,00	0,00
Restes à réaliser – reports		0,00	27 200,00	266 548,94	88 825,00	71 049,42	0,00	0,00	0,00	0,00
SOLDE (2)		-32 525,00	-22 783,04	-923 097,65	-28 042,86	55 665,81	0,00	0,00	0,00	-4 295,90

(1) Pour le croisement par nature, le détail est fait selon le niveau de vote choisi par l'assemblée délibérante (chapitre, article ou article spécialisé).

(2) Le solde correspond à la différence entre les recettes et les dépenses. Les dépenses et les recettes correspondent à la somme des dépenses et des recettes de l'exercice ainsi que des restes à réaliser et des reports (lignes budgétaires 001 et 002). Les lignes reports 001 et 002 apparaissent à la colonne 01-Non ventilables.

IV – ANNEXES	IV
ELEMENTS DU BILAN PRESENTATION CROISEE PAR FONCTION – DETAIL INVESTISSEMENT	A1.2

FONCTION 9 – Action économique

(1)	Libellé	90 Interventions économiques	91 Foires et marchés	92 Aides à l'agriculture et aux industries	93 Aides à l'énergie, indus. manufact., BTP	94 Aides commerce et services marchands	95 Aides au tourisme	96 Aides aux services publics	Total
	DEPENSES (2)	0,00	0,00	0,00	0,00	0,00	0,00	0,00	0,00
	Dépenses de l'exercice	0,00	0,00	0,00	0,00	0,00	0,00	0,00	0,00
010	Stocks	0,00	0,00	0,00	0,00	0,00	0,00	0,00	0,00
020	Dépenses imprévues	0,00	0,00	0,00	0,00	0,00	0,00	0,00	0,00
040	<i>Opérat° ordre transfert entre sections</i>	0,00	0,00	0,00	0,00	0,00	0,00	0,00	0,00
041	<i>Opérations patrimoniales</i>	0,00	0,00	0,00	0,00	0,00	0,00	0,00	0,00
10	Dotations, fonds divers et réserves	0,00	0,00	0,00	0,00	0,00	0,00	0,00	0,00
13	Subventions d'investissement	0,00	0,00	0,00	0,00	0,00	0,00	0,00	0,00
16	Emprunts et dettes assimilées	0,00	0,00	0,00	0,00	0,00	0,00	0,00	0,00
18	Compte de liaison : affectat° (BA,régie)	0,00	0,00	0,00	0,00	0,00	0,00	0,00	0,00
20	Immobilisations incorporelles	0,00	0,00	0,00	0,00	0,00	0,00	0,00	0,00
204	Subventions d'équipement versées	0,00	0,00	0,00	0,00	0,00	0,00	0,00	0,00
21	Immobilisations corporelles	0,00	0,00	0,00	0,00	0,00	0,00	0,00	0,00
22	Immobilisations reçues en affectation	0,00	0,00	0,00	0,00	0,00	0,00	0,00	0,00
23	Immobilisations en cours	0,00	0,00	0,00	0,00	0,00	0,00	0,00	0,00
26	Participat° et créances rattachées	0,00	0,00	0,00	0,00	0,00	0,00	0,00	0,00
27	Autres immobilisations financières	0,00	0,00	0,00	0,00	0,00	0,00	0,00	0,00
	Opérations d'équipement	0,00	0,00	0,00	0,00	0,00	0,00	0,00	0,00
	Opérations pour compte de tiers	0,00	0,00	0,00	0,00	0,00	0,00	0,00	0,00

VILLE DE TOUL - BUDGET PRINCIPAL - BP - 2019

(1)	Libellé	90 Interventions économiques	91 Foires et marchés	92 Aides à l'agriculture et aux industries	93 Aides à l'énergie, indus. manufact., BTP	94 Aides commerce et services marchands	95 Aides au tourisme	96 Aides aux services publics	Total
	Restes à réaliser – reports	0,00	0,00	0,00	0,00	0,00	0,00	0,00	0,00
	RECETTES (2)	0,00	0,00	0,00	0,00	0,00	0,00	0,00	0,00
	Recettes de l'exercice	0,00	0,00	0,00	0,00	0,00	0,00	0,00	0,00
010	Stocks	0,00	0,00	0,00	0,00	0,00	0,00	0,00	0,00
021	Virement de la sect° de fonctionnement	0,00	0,00	0,00	0,00	0,00	0,00	0,00	0,00
024	Produits des cessions d'immobilisations	0,00	0,00	0,00	0,00	0,00	0,00	0,00	0,00
040	Opérat° ordre transfert entre sections	0,00	0,00	0,00	0,00	0,00	0,00	0,00	0,00
041	Opérations patrimoniales	0,00	0,00	0,00	0,00	0,00	0,00	0,00	0,00
10	Dotations, fonds divers et réserves	0,00	0,00	0,00	0,00	0,00	0,00	0,00	0,00
13	Subventions d'investissement	0,00	0,00	0,00	0,00	0,00	0,00	0,00	0,00
16	Emprunts et dettes assimilées	0,00	0,00	0,00	0,00	0,00	0,00	0,00	0,00
18	Compte de liaison : affectat° (BA,régie)	0,00	0,00	0,00	0,00	0,00	0,00	0,00	0,00
20	Immobilisations incorporelles	0,00	0,00	0,00	0,00	0,00	0,00	0,00	0,00
204	Subventions d'équipement versées	0,00	0,00	0,00	0,00	0,00	0,00	0,00	0,00
21	Immobilisations corporelles	0,00	0,00	0,00	0,00	0,00	0,00	0,00	0,00
22	Immobilisations reçues en affectation	0,00	0,00	0,00	0,00	0,00	0,00	0,00	0,00
23	Immobilisations en cours	0,00	0,00	0,00	0,00	0,00	0,00	0,00	0,00
26	Participat° et créances rattachées	0,00	0,00	0,00	0,00	0,00	0,00	0,00	0,00
27	Autres immobilisations financières	0,00	0,00	0,00	0,00	0,00	0,00	0,00	0,00
	Opérations pour compte de tiers	0,00	0,00	0,00	0,00	0,00	0,00	0,00	0,00
	Restes à réaliser – reports	0,00	0,00	0,00	0,00	0,00	0,00	0,00	0,00
	SOLDE (2)	0,00	0,00	0,00	0,00	0,00	0,00	0,00	0,00

(1) Pour le croisement par nature, le détail est fait selon le niveau de vote choisi par l'assemblée délibérante (chapitre, article ou article spécialisé).

(2) Le solde correspond à la différence entre les recettes et les dépenses. Les dépenses et les recettes correspondent à la somme des dépenses et des recettes de l'exercice ainsi que des restes à réaliser et des reports (lignes budgétaires 001 et 002). Les lignes reports 001 et 002 apparaissent à la colonne 01-Non ventilables.

IV – ANNEXES	IV
ELEMENTS DU BILAN – ETAT DE LA DETTE – DETAIL DES CREDITS DE TRESORERIE	A2.1

A2.1 – DETAIL DES CREDITS DE TRESORERIE (1)

Nature (Pour chaque ligne, indiquer le numéro de contrat)	Date de la décision de réaliser la ligne de trésorerie (2)	Montant maximum autorisé au 01/01/N	Montant des tirages N-1	Montant des remboursements N-1		Encours restant dû au 01/01/N
				Intérêts (3)	Remboursement du tirage	
5191 Avances du Trésor						
5192 Avances de trésorerie						
51931 Lignes de trésorerie						
LT- 9618513661	22/03/2018	1 000 000,00	0,00	0,00	0,00	0,00
51932 Lignes de trésorerie liées à un emprunt						
5194 Billets de trésorerie						
5198 Autres crédits de trésorerie						
519 Crédits de trésorerie (Total)		1 000 000,00	0,00	0,00	0,00	0,00

(1) Circulaire n° NOR : INTB8900071C du 22/02/1989.

(2) Indiquer la date de la délibération de l'assemblée autorisant la ligne de trésorerie ou la date de la décision de l'ordonnateur de réaliser la ligne de trésorerie sur la base d'un montant maximum autorisé par l'organe délibérant (article L. 2122-22 du CGCT).

(3) Il s'agit des intérêts comptabilisés au compte 6615, sauf pour les emprunts assortis d'une option de tirage sur ligne de trésorerie pour lesquels les intérêts sont comptabilisés au compte 66111 et sauf pour les billets de trésorerie pour lesquels les intérêts sont comptabilisés au compte 6618.

IV – ANNEXES	IV
ELEMENTS DU BILAN – ETAT DE LA DETTE – REPARTITION PAR NATURE DE DETTE	A2.2

A2.2 – REPARTITION PAR NATURE DE DETTE (hors 16449 et 166)

Nature (Pour chaque ligne, indiquer le numéro de contrat)	Emprunts et dettes à l'origine du contrat													
	Organisme prêteur ou chef de file	Date de signature	Date d'émission ou date de mobilisation (1)	Date du premier remboursement	Nominal (2)	Type de taux d'intérêt (3)	Index (4)	Taux initial		Devise	Périodicité des remboursements (6)	Profil d'amortissement (7)	Possibilité de remboursement anticipé O/N	Catégorie d'emprunt (8)
								Niveau de taux (5)	Taux actuariel					
163 Emprunts obligataires (Total)					0,00									
164 Emprunts auprès des établissements financiers (Total)					26 009 111,48									
1641 Emprunts en euros (total)					26 009 111,48									
00002140092K	CREDIT FONCIER DE FRANCE	23/11/2012	03/12/2012	03/03/2013	3 500 000,00	F	Taux fixe à 4.66 %	4,660	4,810	EUR	T	P	O	A-1
0026 285 92 M	CREDIT FONCIER DE FRANCE	04/11/2013	18/11/2013	18/02/2014	2 900 000,00	F	Taux fixe à 4.37 %	4,370	4,510	EUR	T	P	O	A-1
10278 00160 000563734 02	CREDIT MUTUEL	11/10/2013	18/10/2013	31/03/2014	2 000 000,00	V	Euribor 03 M + 2.05	2,270	2,330	EUR	T	P	O	A-1
10278 04600 00020314002	CREDIT MUTUEL	20/12/2018	31/12/2018	31/03/2019	527 684,00	F	Taux fixe à 1.45 %	1,450	1,460	EUR	X	C	O	A-1
1106297	CAISSE DES DEPOTS ET CONSIGNATIONS	23/01/2008	25/01/2008	01/08/2008	678 000,00	V	Livret A + 0.45	3,450	3,450	EUR	T	X	O	A-1
1106532	CAISSE DES DEPOTS ET CONSIGNATIONS	29/01/2008	31/01/2008	01/08/2008	620 000,00	V	LEP + 0.2	4,200	4,200	EUR	T	X	O	A-1
1129237	CAISSE DES DEPOTS ET CONSIGNATIONS	19/12/2008	01/01/2009	01/07/2009	857 000,00	V	Livret A + 0.25	4,250	4,250	EUR	T	X	O	A-1
1129240	CAISSE DES DEPOTS ET CONSIGNATIONS	19/12/2008	01/01/2009	01/07/2009	530 000,00	V	LEP + 0.2	4,700	4,700	EUR	T	X	O	A-1
11L02041	CAISSE D'EPARGNE	16/03/2011	25/04/2011	25/07/2011	2 000 000,00	F	Taux fixe à 2.6 %	2,600	2,630	EUR	T	P	O	A-1
1210736	CAISSE DES DEPOTS ET CONSIGNATIONS	16/12/2011	19/12/2011	01/01/2013	2 664 000,00	F	Taux fixe à 4.51 %	4,510	4,510	EUR	A	P	O	A-1
14000020151802	CREDIT MUTUEL	16/12/2011	23/12/2011	31/03/2012	2 336 000,00	V	LEP + 1.3	4,050	4,110	EUR	T	P	O	A-1
237357 ream	SFIL CAFFIL	15/12/2011	01/01/2012	01/04/2012	591 427,48	F	Taux fixe à 2.38 %	2,380	2,400	EUR	T	P	O	A-1
237541	SFIL CAFFIL	05/01/2006	16/01/2006	01/01/2007	575 000,00	C	(Euribor 12 M(Postfixé) + 0.02)-Floor à 2.83 activant à 2.25 sur Euribor 12 M(Postfixé)	3,960	4,020	EUR	A	P	O	B-1

VILLE DE TOUL - BUDGET PRINCIPAL - BP - 2019

Nature (Pour chaque ligne, indiquer le numéro de contrat)	Emprunts et dettes à l'origine du contrat													
	Organisme prêteur ou chef de file	Date de signature	Date d'émission ou date de mobilisation (1)	Date du premier remboursement	Nominal (2)	Type de taux d'intérêt (3)	Index (4)	Taux initial		Devise	Périodicité des remboursements (6)	Profil d'amortissement (7)	Possibilité de remboursement anticipé O/N	Catégorie d'emprunt (8)
								Niveau de taux (5)	Taux actuariel					
267255	SFIL CAFFIL	09/12/2009	04/01/2010	01/03/2010	1 900 000,00	F	Taux fixe à 3.72 %	3,720	3,840	EUR	M	P	O	A-1
5235379	CAISSE DES DEPOTS ET CONSIGNATIONS	05/06/2018	05/06/2018	01/07/2020	615 000,00	V	(Livret A + 1)-Floor 0 sur Livret A	1,750	1,750	EUR	X	C	O	A-1
7072753	CAISSE D'EPARGNE	12/02/2007	26/02/2007	25/05/2007	1 500 000,00	F	Taux fixe à 4.07 %	4,070	4,130	EUR	T	P	O	A-1
86469553152	CREDIT AGRICOLE	27/08/2012	16/10/2012	16/11/2012	715 000,00	F	Taux fixe à 4.19 %	4,190	4,270	EUR	M	P	O	A-1
9084313	CAISSE D'EPARGNE	05/09/2012	25/12/2012	25/01/2013	1 500 000,00	F	Taux fixe à 4.34 %	4,340	4,430	EUR	M	P	O	A-1
1643 Emprunts en devises (total)					0,00									
16441 Emprunts assortis d'une option de tirage sur ligne de trésorerie (total)					0,00									
165 Dépôts et cautionnements reçus (Total)					0,00									
167 Emprunts et dettes assortis de conditions particulières (Total)					0,00									
1671 Avances consolidées du Trésor (total)					0,00									
1672 Emprunts sur comptes spéciaux du Trésor (total)					0,00									
1675 Dettes pour METP et PPP (total)					0,00									
1676 Dettes envers locataires-acquéreurs (total)					0,00									
1678 Autres emprunts et dettes (total)					0,00									
168 Emprunts et dettes assimilés (Total)					289 315,71									
1681 Autres emprunts (total)					289 315,71									

VILLE DE TOUL - BUDGET PRINCIPAL - BP - 2019

Nature (Pour chaque ligne, indiquer le numéro de contrat)	Emprunts et dettes à l'origine du contrat													
	Organisme prêteur ou chef de file	Date de signature	Date d'émission ou date de mobilisation (1)	Date du premier remboursement	Nominal (2)	Type de taux d'intérêt (3)	Index (4)	Taux initial		Devise	Périodicité des remboursements (6)	Profil d'amortissement (7)	Possibilité de remboursement anticipé O/N	Catégorie d'emprunt (8)
								Niveau de taux (5)	Taux actuariel					
2009242	Caisse Allocations Familiales	21/09/2009	13/05/2011	01/10/2011	67 834,00	F	Taux fixe à 0 %	0,000	0,000	EUR	A	C	O	A-1
201100486	Caisse Allocations Familiales	24/01/2012	19/11/2012	01/10/2013	21 397,40	F	Taux fixe à 0 %	0,000	0,000	EUR	A	C	O	A-1
201200428	Caisse Allocations Familiales	15/05/2014	15/05/2014	01/10/2014	112 310,00	F	Taux fixe à 0 %	0,000	0,000	EUR	A	P	O	A-1
209BIS	Caisse Allocations Familiales	02/04/2002	01/10/2003	01/10/2005	87 774,31	F	Taux fixe à 0 %	0,000	0,000	EUR	A	C	O	A-1
1682 Bons à moyen terme négociables (total)					0,00									
1687 Autres dettes (total)					0,00									
Total général					26 298 427,19									

(1) Si un emprunt donne lieu à plusieurs mobilisations, indiquer la date de la première mobilisation.

(2) Nominal : montant emprunté à l'origine.

(3) Type de taux d'intérêt : F : fixe ; V : variable simple ; C : complexe (c'est-à-dire un taux variable qui n'est pas seulement défini comme la simple addition d'un taux usuel de référence et d'une marge exprimée en point de pourcentage).

(4) Mentionner le ou les types d'index (ex : Euribor 3 mois).

(5) Indiquer le niveau de taux à l'origine du contrat.

(6) Indiquer la périodicité des remboursements : A : annuelle ; M : mensuelle, B : bimestrielle, S : semestrielle, T : trimestrielle, X autre.

(7) Indiquer C pour amortissement constant, P pour amortissement progressif, F pour *in fine*, X pour autres à préciser.

(8) Catégorie d'emprunt à l'origine. Exemple A-1 (cf. la classification des emprunts suivant la typologie de la circulaire IOCB1015077C du 25 juin 2010 sur les produits financiers offerts aux collectivités territoriales).

IV – ANNEXES	IV
ELEMENTS DU BILAN – ETAT DE LA DETTE – REPARTITION PAR NATURE DE DETTE	A2.2

A2.2 – REPARTITION PAR NATURE DE DETTE (hors 16449 et 166) (suite)

Nature (Pour chaque ligne, indiquer le numéro de contrat)	Emprunts et dettes au 01/01/N											
	Couverture ? O/N (10)	Montant couvert	Catégorie d'emprunt après couverture éventuelle (11)	Capital restant dû au 01/01/N	Durée résiduelle (en années)	Taux d'intérêt			Annuité de l'exercice			ICNE de l'exercice
						Type de taux (12)	Index (13)	Niveau de taux d'intérêt à la date de vote du budget (14)	Capital	Charges d'intérêt (15)	Intérêts perçus (le cas échéant) (16)	
163 Emprunts obligataires (Total)		0,00		0,00					0,00	0,00	0,00	0,00
164 Emprunts auprès des établissements financiers (Total)		0,00		17 579 590,93					1 315 292,33	557 549,15	0,00	122 259,80
1641 Emprunts en euros (total)		0,00		17 579 590,93					1 315 292,33	557 549,15	0,00	122 259,80
00002140092K	N	0,00	A-1	2 926 585,48	18,92	F	Taux fixe à 4.66 %	4,810	98 315,81	136 543,23	0,00	10 250,91
0026 285 92 M	N	0,00	A-1	2 517 018,87	19,88	F	Taux fixe à 4.37 %	4,510	80 720,32	110 188,69	0,00	12 716,80
10278 00160 000563734 02	N	0,00	A-1	1 576 795,44	15,00	V	(Euribor 03 M + 1.2)-Floor 0 sur Euribor 03 M	1,220	89 530,19	18 782,96	0,00	0,00
10278 04600 00020314002	N	0,00	A-1	527 684,00	20,00	F	Taux fixe à 1.45 %	1,460	26 384,20	6 912,26	0,00	0,00
1106297	N	0,00	A-1	355 786,86	9,33	V	Livret A + 0.45	1,200	35 581,08	4 091,36	0,00	623,69
1106532	N	0,00	A-1	328 575,06	9,33	V	LEP + 0.2	1,450	32 509,12	4 563,36	0,00	696,16
1129237	N	0,00	A-1	483 569,90	10,25	V	Livret A + 0.25	1,000	43 908,43	4 653,97	0,00	1 083,16
1129240	N	0,00	A-1	304 788,38	10,25	V	LEP + 0.2	1,450	27 083,35	4 249,57	0,00	990,37
11L02041	N	0,00	A-1	1 096 879,68	7,32	V	Euribor 03 M + 0.85	0,540	134 229,31	5 761,29	0,00	1 005,47
1210736	N	0,00	A-1	1 803 488,48	8,00	F	Taux fixe à 4.51 %	4,510	166 888,42	81 337,33	0,00	73 608,44
14000020151802	N	0,00	A-1	1 419 093,11	8,00	V	LEP + 1.3	2,570	153 397,98	34 732,32	0,00	0,00
237357 ream	N	0,00	A-1	330 699,14	7,00	F	Taux fixe à 2.38 %	2,400	42 302,36	7 494,96	0,00	1 697,31

VILLE DE TOUL - BUDGET PRINCIPAL - BP - 2019

Nature (Pour chaque ligne, indiquer le numéro de contrat)	Emprunts et dettes au 01/01/N											
	Couverture ? O/N (10)	Montant couvert	Catégorie d'emprunt après couverture éventuelle (11)	Capital restant dû au 01/01/N	Durée résiduelle (en années)	Taux d'intérêt			Annuité de l'exercice			ICNE de l'exercice
						Type de taux (12)	Index (13)	Niveau de taux d'intérêt à la date de vote du budget (14)	Capital	Charges d'intérêt (15)	Intérêts perçus (le cas échéant) (16)	
237541	N	0,00	B-1	298 209,27	7,00	C	(Euribor 12 M(Postfixé) + 0.02)-Floor à 2.83 activant à 2.25 sur Euribor 12 M(Postfixé)	2,890	31 229,03	8 617,01	0,00	7 693,48
267255	N	0,00	A-1	910 549,80	6,08	F	Taux fixe à 3.72 %	3,840	133 862,01	32 041,49	0,00	2 407,73
5235379	N	0,00	A-1	445 000,00	40,50	V	(Livret A + 1)-Floor 0 sur Livret A (Livret A + 1)-Floor 0 sur Livret A	1,750	0,00	6 431,55	0,00	5 381,25
7072753	N	0,00	A-1	767 446,88	8,15	F	Taux fixe à 4.07 %	4,130	79 956,84	30 025,04	0,00	2 737,26
86469553152	N	0,00	A-1	473 932,76	8,79	F	Taux fixe à 4.19 %	4,270	45 290,60	18 994,60	0,00	724,20
9084313	N	0,00	A-1	1 013 487,82	8,98	F	Taux fixe à 4.34 %	4,430	94 103,28	42 128,16	0,00	643,57
1643 Emprunts en devises (total)		0,00		0,00					0,00	0,00	0,00	0,00
16441 Emprunts assortis d'une option de tirage sur ligne de trésorerie (total) (9)		0,00		0,00					0,00	0,00	0,00	0,00
165 Dépôts et cautionnements reçus (Total)		0,00		0,00					0,00	0,00	0,00	0,00
167 Emprunts et dettes assortis de conditions particulières (Total)		0,00		0,00					0,00	0,00	0,00	0,00
1671 Avances consolidées du Trésor (total)		0,00		0,00					0,00	0,00	0,00	0,00
1672 Emprunts sur comptes spéciaux (total)		0,00		0,00					0,00	0,00	0,00	0,00
1675 Dettes pour METP et PPP (total)		0,00		0,00					0,00	0,00	0,00	0,00
1676 Dettes envers locataires-acquéreurs (total)		0,00		0,00					0,00	0,00	0,00	0,00
1678 Autres emprunts et dettes (total)		0,00		0,00					0,00	0,00	0,00	0,00
168 Emprunts et dettes assimilés (Total)		0,00		159 834,17					15 534,94	0,00	0,00	0,00

VILLE DE TOUL - BUDGET PRINCIPAL - BP - 2019

Nature (Pour chaque ligne, indiquer le numéro de contrat)	Emprunts et dettes au 01/01/N											
	Couverture ? O/N (10)	Montant couvert	Catégorie d'emprunt après couverture éventuelle (11)	Capital restant dû au 01/01/N	Durée résiduelle (en années)	Taux d'intérêt			Annuité de l'exercice			ICNE de l'exercice
						Type de taux (12)	Index (13)	Niveau de taux d'intérêt à la date de vote du budget (14)	Capital	Charges d'intérêt (15)	Intérêts perçus (le cas échéant) (16)	
1681 Autres emprunts (total)		0,00		159 834,17					15 534,94	0,00	0,00	0,00
2009242	N	0,00	A-1	40 700,40	11,75	F	Taux fixe à 0 %	0,000	3 391,70	0,00	0,00	0,00
201100486	N	0,00	A-1	8 558,96	3,75	F	Taux fixe à 0 %	0,000	2 139,74	0,00	0,00	0,00
201200428	N	0,00	A-1	84 232,50	14,75	F	Taux fixe à 0 %	0,000	5 615,50	0,00	0,00	0,00
209BIS	N	0,00	A-1	26 342,31	5,75	F	Taux fixe à 0 %	0,000	4 388,00	0,00	0,00	0,00
1682 Bons à moyen terme négociables (total)		0,00		0,00					0,00	0,00	0,00	0,00
1687 Autres dettes (total)		0,00		0,00					0,00	0,00	0,00	0,00
Total général		0,00		17 739 425,10					1 330 827,27	557 549,15	0,00	122 259,80

(9) S'agissant des emprunts assortis d'une ligne de trésorerie, il faut faire ressortir le remboursement du capital de la dette prévue pour l'exercice correspondant au véritable endettement.

(10) Si l'emprunt est soumis à couverture, il convient de compléter le tableau « détail des opérations de couverture ».

(11) Catégorie d'emprunt. Exemple A-1 (cf. la classification des emprunts suivant la typologie de la circulaire IOCB1015077C du 25 juin 2010 sur les produits financiers offerts aux collectivités territoriales).

(12) Type de taux d'intérêt après opérations de couverture : F : fixe ; V : variable simple ; C : complexe (c'est-à-dire un taux variable qui n'est pas seulement défini comme la simple addition d'un taux usuel de référence et d'une marge exprimée en point de pourcentage).

(13) Mentionner l'index en cours au 01/01/N après opérations de couverture.

(14) Taux après opérations de couverture éventuelles. Pour les emprunts à taux variable, indiquer le niveau à la date de vote du budget.

(15) Il s'agit des intérêts dus au titre du contrat initial et comptabilisés à l'article 66111 « Intérêts réglés à l'échéance » (intérêts décaissés) et intérêts éventuels dus au titre du contrat d'échange éventuel et comptabilisés à l'article 668.

(16) Indiquer les intérêts éventuellement reçus au titre du contrat d'échange éventuel et comptabilisés au 768.

IV – ANNEXES	IV
ELEMENTS DU BILAN – ETAT DE LA DETTE – REPARTITION DES EMPRUNTS PAR STRUCTURE DE TAUX	A2.3

A2.3 – REPARTITION DES EMPRUNTS PAR STRUCTURE DE TAUX (HORS A1)

Emprunts ventilés par structure de taux selon le risque le plus élevé (Pour chaque ligne, indiquer le numéro de contrat) (1)	Organisme prêteur ou chef de file	Nominal (2)	Capital restant dû au 01/01/N (3)	Type d'indices (4)	Durée du contrat	Dates des périodes bonifiées	Taux minimal (5)	Taux maximal (6)	Coût de sortie (7)	Taux maximal après couverture éventuelle (8)	Niveau du taux à la date de vote du budget (9)	Intérêts à payer au cours de l'exercice (10)	Intérêts à percevoir au cours de l'exercice (le cas échéant) (11)	% par type de taux selon le capital restant dû
Echange de taux, taux variable simple plafonné (cap) ou encadré (tunnel) (A)														
TOTAL (A)		0,00	0,00						0,00			0,00	0,00	0,00
Barrière simple (B)														
237541	SFIL CAFFIL	575 000,00	298 209,27	1	20,00		(Euribor 12 M(Postfixé) + 0.02)-Floor à 2.83 activant à 2.25 sur Euribor 12 M(Postfixé)	(Euribor 12 M(Postfixé) + 0.02)-Floor à 2.83 activant à 2.25 sur Euribor 12 M(Postfixé)	0,00	(Euribor 12 M(Postfixé) + 0.02)-Floor à 2.83 activant à 2.25 sur Euribor 12 M(Postfixé)	2,890	8 617,01	0,00	1,68
TOTAL (B)		575 000,00	298 209,27						0,00			8 617,01	0,00	1,68
Option d'échange (C)														
TOTAL (C)		0,00	0,00						0,00			0,00	0,00	0,00
Multiplicateur jusqu'à 3 ou multiplicateur jusqu'à 5 capé (D)														
TOTAL (D)		0,00	0,00						0,00			0,00	0,00	0,00
Multiplicateur jusqu'à 5 (E)														
TOTAL (E)		0,00	0,00						0,00			0,00	0,00	0,00
Autres types de structures (F)														
TOTAL (F)		0,00	0,00						0,00			0,00	0,00	0,00
TOTAL GENERAL		575 000,00	298 209,27						0,00			8 617,01	0,00	1,68

(1) Répartir les emprunts selon le type de structure de taux (de A à F selon la classification de la charte de bonne conduite) en fonction du risque le plus élevé à courir sur toute la durée de vie du contrat de prêt et après opérations de couverture éventuelles.

(2) Nominal : montant emprunté à l'origine. En cas de couverture partielle d'un emprunt, indiquer séparément sur deux lignes la part du nominal couvert et la part non couverte.

(3) En cas de couverture partielle d'un emprunt, indiquer séparément sur deux lignes la part du capital restant dû couvert et la part non couverte.

- (4) Indiquer la classification de l'indice sous-jacent suivant la typologie de la circulaire du 25 juin 2010 sur les produits financiers (de 1 à 6). 1 : Indice zone euro / 2 : Indices inflation française ou zone euro ou écart entre ces indices / 3 : Ecart indice zone euro / 4 : Indices hors zone euro ou écart d'indices dont l'un est hors zone euro / 5 : écarts d'indices hors zone euro / 6 : autres indices.
- (5) Taux hors opération de couverture. Indiquer le montant, l'index ou la formule correspondant au taux minimal du contrat de prêt sur toute la durée du contrat.
- (6) Taux hors opération de couverture. Indiquer le montant, l'index ou la formule correspondant au taux maximal du contrat de prêt sur toute la durée du contrat.
- (7) Coût de sortie : indiquer le montant de l'indemnité contractuelle de remboursement définitif de l'emprunt au 01/01/N ou le cas échéant, à la prochaine date d'échéance.
- (8) Montant, index ou formule.
- (9) Indiquer le niveau de taux après opérations de couverture éventuelles. Pour les emprunts à taux variables, indiquer le niveau du taux à la date de vote du budget.
- (10) Indiquer les intérêts à payer au titre du contrat initial et comptabilisés à l'article 66111 et des intérêts éventuels à payer au titre du contrat d'échange et comptabilisés à l'article 668.
- (11) Indiquer les intérêts à percevoir au titre du contrat d'échange et comptabilisés au 768.

IV – ANNEXES	IV
ELEMENTS DU BILAN – ETAT DE LA DETTE – TYPOLOGIE DE LA REPARTITION DE L'ENCOURS	A2.4

A2.4 – TYPOLOGIE DE LA REPARTITION DE L'ENCOURS (1)

Indices sous-jacents		(1) Indices zone euro	(2) Indices inflation française ou zone euro ou écart entre ces indices	(3) Ecart d'indices zone euro	(4) Indices hors zone euro et écarts d'indices dont l'un est un indice hors zone euro	(5) Ecart d'indices hors zone euro	(6) Autres indices
Structure							
(A) Taux fixe simple. Taux variable simple. Echange de taux fixe contre taux variable ou inversement. Echange de taux structuré contre taux variable ou taux fixe (sens unique). Taux variable simple plafonné (cap) ou encadré (tunnel)	Nombre de produits	21	0	0	0	0	
	% de l'encours	98,32	0,00	0,00	0,00	0,00	
	Montant en euros	17 441 215,83	0,00	0,00	0,00	0,00	
(B) Barrière simple. Pas d'effet de levier	Nombre de produits	1	0	0	0	0	
	% de l'encours	1,68	0,00	0,00	0,00	0,00	
	Montant en euros	298 209,27	0,00	0,00	0,00	0,00	
(C) Option d'échange (swaption)	Nombre de produits	0	0	0	0	0	
	% de l'encours	0,00	0,00	0,00	0,00	0,00	
	Montant en euros	0,00	0,00	0,00	0,00	0,00	
(D) Multiplicateur jusqu'à 3 ; multiplicateur jusqu'à 5 capé	Nombre de produits	0	0	0	0	0	
	% de l'encours	0,00	0,00	0,00	0,00	0,00	
	Montant en euros	0,00	0,00	0,00	0,00	0,00	
(E) Multiplicateur jusqu'à 5	Nombre de produits	0	0	0	0	0	
	% de l'encours	0,00	0,00	0,00	0,00	0,00	
	Montant en euros	0,00	0,00	0,00	0,00	0,00	
(F) Autres types de structures	Nombre de produits						0
	% de l'encours						0,00
	Montant en euros						0,00

(1) Cette annexe retrace le stock de dette au 01/01/N après opérations de couverture éventuelles.

IV – ANNEXES	IV
ELEMENTS DU BILAN – ETAT DE LA DETTE AUTRES DETTES	A2.7

A2.7 – AUTRES DETTES

(Issues des engagements juridiques pris autres que ceux destinés à financer la prise en charge d'un emprunt)

LIBELLES	Montant initial de la dette	Dépenses de l'exercice	Dettes restantes
Reversement TVA	478 917,00	95 783,40	191 566,80

IV – ANNEXES	IV
ELEMENTS DU BILAN METHODES UTILISEES POUR LES AMORTISSEMENTS	A3

A3 – AMORTISSEMENTS – METHODES UTILISEES

CHOIX DE L'ASSEMBLEE DELIBERANTE	Délibération du
Biens de faible valeur Seuil unitaire en deçà duquel les immobilisations de peu de valeur s'amortissent sur un an (article R. 2321-1 du CGCT) : 1000.00 €	2017-04-04

Procédure d'amortissement (linéaire, dégressif, variable)	Catégories de biens amortis	Durée (en années)	
L	Matériel et outillage de voirie	15	23/09/1996
L	Autres installations, matériel et outillage technique	10	23/09/1996
L	Installations générales, agencements et aménagement divers	10	23/09/1996
L	Voitures	6	23/09/1996
L	Camions et véhicules industriels	8	23/09/1996
L	Matériel de bureau	10	23/09/1996
L	Matériel informatique	5	23/09/1996
L	Mobilier	15	23/09/1996
L	Autres immobilisations corporelles	15	23/09/1996
L	Immeubles productifs de revenus non affectés à l'usage du public	30	23/09/1996
L	Construction sur sol d'autrui (Sur la durée du bail à construction)	0	23/09/1996
L	Frais d'études et d'insertion non suivis de réalisation, de recherche et de développement	5	23/09/1996
L	Concessions et droits similaires, brevets, licences, marques, logiciels	2	23/09/1996
L	Autres immobilisations incorporelles	5	23/09/1996
L	Subv d'invest transférées en fonctionnement (Sur la même durée que l'amortissement des biens)	0	29/06/1998
L	Poteaux d'incendie	20	10/12/2002
L	Extincteurs	10	10/12/2002
L	Installation de voie (panneaux signalisation, feux tricolores)	15	10/12/2002
L	Biens de faible valeur < 1.000 €	1	11/12/2002
L	Subv d'équipement versées	1	01/02/2006
L	Plantations	20	29/06/2006
L	Frais liés à la réalisation des documents d'urbanisme et du cadastre	5	04/04/2017
L	Subv d'équipement versées > à 1.000 €, finançant des biens mobiliers, du matériel ou des études	5	04/04/2017
L	Aides à l'investissement versées à des personnes de droit privé	5	04/04/2017
L	Subv d'équipement versées > à 1.000 €, finançant des biens immobiliers ou des installations	30	04/04/2017
L	Subv d'équipement versées > à 1.000 €, finançant des projets d'infrastructure d'intérêt national	40	04/04/2017

IV – ANNEXES	IV
ELEMENTS DU BILAN ETAT DES PROVISIONS	A4

A4 – ETAT DES PROVISIONS

Nature de la provision	Montant de la provision de l'exercice (1)	Date de constitution de la provision	Montant des provisions constituées au 01/01/N	Montant total des provisions constituées	Montant des reprises	SOLDE
PROVISIONS BUDGETAIRES						
Provisions pour risques et charges (2)	0,00		0,00	0,00	0,00	0,00
Provisions pour dépréciation (2)	0,00		0,00	0,00	0,00	0,00
TOTAL PROVISIONS BUDGETAIRES	0,00		0,00	0,00	0,00	0,00
PROVISIONS SEMI-BUDGETAIRES						
Provisions. pour risques et charges (2)	31 000,00		74 223,43	105 223,43	0,00	105 223,43
Créances irrécouvrables	6 000,00		0,00	6 000,00	0,00	6 000,00
Ressources Humaines	25 000,00		0,00	25 000,00	0,00	25 000,00
Créances irrécouvrables	0,00	22/08/2012	2 290,93	2 290,93	0,00	2 290,93
Créances irrécouvrables	0,00	11/09/2015	8 295,00	8 295,00	0,00	8 295,00
Porte de Metz	0,00	03/11/2016	2 500,00	2 500,00	0,00	2 500,00
Créances irrécouvrables	0,00	03/11/2016	6 000,00	6 000,00	0,00	6 000,00
Salle Arsenal	0,00	12/12/2016	24 137,50	24 137,50	0,00	24 137,50
Créances irrécouvrables	0,00	04/10/2018	6 000,00	6 000,00	0,00	6 000,00
Ressources Humaines	0,00	04/10/2018	25 000,00	25 000,00	0,00	25 000,00
Provisions pour dépréciation (2)	0,00		0,00	0,00	0,00	0,00
TOTAL PROVISIONS SEMI-BUDGETAIRES	31 000,00		74 223,43	105 223,43	0,00	105 223,43

(1) Provisions nouvelles ou abondement d'une provision déjà constituée.

(2) Indiquer l'objet de la provision (exemples : provision pour litiges au titre du procès, provisions pour dépréciation des immobilisations de l'équipement).

IV – ANNEXES	IV
ELEMENTS DU BILAN EQUILIBRE DES OPERATIONS FINANCIERES – DEPENSES	A6.1

DEPENSES A COUVRIR PAR DES RESSOURCES PROPRES

Art. (1)	Libellé (1)	Propositions nouvelles	Vote (2)
DEPENSES TOTALES A COUVRIR PAR DES RESSOURCES PROPRES =A + B		1 833 221,38	I 1 833 221,38
16 Emprunts et dettes assimilées (A)		1 426 918,64	1 426 918,64
1631	Emprunts obligataires	0,00	0,00
1641	Emprunts en euros	1 315 293,00	1 315 293,00
1643	Emprunts en devises	0,00	0,00
16441	Opérat° afférentes à l'emprunt	0,00	0,00
1671	Avances consolidées du Trésor	0,00	0,00
1672	Emprunts sur comptes spéciaux du Trésor	0,00	0,00
1678	Autres emprunts et dettes	306,64	306,64
1681	Autres emprunts	15 535,00	15 535,00
1682	Bons à moyen terme négociables	0,00	0,00
1687	Autres dettes	95 784,00	95 784,00
Dépenses et transferts à déduire des ressources propres (B)		406 302,74	406 302,74
10...	Reprise de dotations, fonds divers et réserves		
10...	Reversement de dotations, fonds divers et réserves		
139	Subv. invest. transférées cpte résultat	106 302,74	106 302,74
020	Dépenses imprévues	300 000,00	300 000,00

	Op. de l'exercice I	Restes à réaliser en dépenses de l'exercice précédent (3) (4)	Solde d'exécution D001 (3) (4)	TOTAL II
Dépenses à couvrir par des ressources propres	1 833 221,38	796 528,85	2 430 253,19	5 060 003,42

(1) Détailler les chapitres budgétaires par article conformément au plan de comptes.

(2) Crédits de l'exercice votés lors de la séance.

(3) Inscrire uniquement si le compte administratif est voté ou en cas de reprise anticipée des résultats de l'exercice précédent.

(4) Indiquer le montant correspondant figurant en II - Présentation générale du budget – vue d'ensemble.

IV – ANNEXES	IV
ELEMENTS DU BILAN EQUILIBRE DES OPERATIONS FINANCIERES – RECETTES	A6.2

RESSOURCES PROPRES

Art. (1)	Libellé (1)	Propositions nouvelles	Vote (2)
RECETTES (RESSOURCES PROPRES) = a + b		4 376 458,58	III 4 376 458,58
Ressources propres externes de l'année (a)		500 000,00	500 000,00
10222	FCTVA	350 000,00	350 000,00
10223	TLE	0,00	0,00
10226	Taxe d'aménagement	150 000,00	150 000,00
10228	Autres fonds	0,00	0,00
13146	Attributions de compensation d'investissement	0,00	0,00
13156	Attributions de compensation d'investissement	0,00	0,00
13246	Attributions de compensation d'investissement	0,00	0,00
13256	Attributions de compensation d'investissement	0,00	0,00
138	Autres subvent° invest. non transf.	0,00	0,00
26...	Participations et créances rattachées		
27...	Autres immobilisations financières		
2762	Créances transfert droit déduct° TVA	0,00	0,00
Ressources propres internes de l'année (b) (3)		3 876 458,58	3 876 458,58
15...	<i>Provisions pour risques et charges</i>		
169	<i>Primes de remboursement des obligations</i>	0,00	0,00
26...	<i>Participations et créances rattachées</i>		
27...	<i>Autres immobilisations financières</i>		
28...	<i>Amortissement des immobilisations</i>		
2802	<i>Frais liés à la réalisation des document</i>	6 550,08	6 550,08
28031	<i>Frais d'études</i>	26 620,33	26 620,33
28033	<i>Frais d'insertion</i>	1 036,01	1 036,01
2804112	<i>Subv. Etat : Bâtiments, installations</i>	50 268,00	50 268,00
2804132	<i>Subv. Dpt : Bâtiments, installations</i>	351,00	351,00
28041512	<i>GFP rat : Bâtiments, installations</i>	20 249,00	20 249,00
28041581	<i>GFP : Bien mobilier, matériel</i>	1 649,53	1 649,53
28041622	<i>CCAS : Bâtiments, installations</i>	133,33	133,33
2804172	<i>Autres EPL : Bâtiments, installations</i>	22 225,39	22 225,39
280421	<i>Privé : Bien mobilier, matériel</i>	634,00	634,00
280422	<i>Privé : Bâtiments, installations</i>	64 788,86	64 788,86
2804412	<i>Sub nat org pub - Bâtiments, installat°</i>	29 712,91	29 712,91
28051	<i>Concessions et droits similaires</i>	43 572,36	43 572,36
28121	<i>Plantations d'arbres et d'arbustes</i>	18 594,31	18 594,31
28132	<i>Immeubles de rapport</i>	314 440,08	314 440,08
28135	<i>Installations générales, agencements, ..</i>	43 313,87	43 313,87
28152	<i>Installations de voirie</i>	175 829,98	175 829,98
281568	<i>Autres matériels, outillages incendie</i>	24 156,21	24 156,21
281571	<i>Matériel roulant</i>	29 418,84	29 418,84
281578	<i>Autre matériel et outillage de voirie</i>	43 598,82	43 598,82
28158	<i>Autres installat°, matériel et outillage</i>	323 558,61	323 558,61
28182	<i>Matériel de transport</i>	38 893,38	38 893,38
28183	<i>Matériel de bureau et informatique</i>	51 087,91	51 087,91
28184	<i>Mobilier</i>	49 849,26	49 849,26
28188	<i>Autres immo. corporelles</i>	200 460,19	200 460,19
29...	<i>Prov. pour dépréciat° immobilisations</i>		
39...	<i>Prov. dépréciat° des stocks et en-cours</i>		
481...	<i>Charges à rép. sur plusieurs exercices</i>		
4817	<i>Pénalités de renégociation de la dette</i>	13 370,29	13 370,29

Art. (1)	Libellé (1)	Propositions nouvelles	Vote (2)
49...	Prov. dépréc. comptes de tiers		
59...	Prov. dépréc. comptes financiers		
024	Produits des cessions d'immobilisations	554 036,00	554 036,00
021	Virement de la sect ^o de fonctionnement	1 728 060,03	1 728 060,03

	Opérations de l'exercice III	Restes à réaliser en recettes de l'exercice précédent (4) (5)	Solde d'exécution R001 (4) (5)	Affectation R1068 (4)	TOTAL IV
Total ressources propres disponibles	4 376 458,58	2 097 437,06	0,00	1 129 344,98	7 603 240,62

	Montant	
Dépenses à couvrir par des ressources propres	II	5 060 003,42
Ressources propres disponibles	IV	7 603 240,62
Solde	V = IV – II (6)	2 543 237,20

(1) Les comptes 15, 169, 26, 27, 28, 29, 39, 481, 49 et 59 sont à détailler conformément au plan de comptes.

(2) Crédits de l'exercice votés lors de la séance.

(3) Les comptes 15, 29, 39, 49 et 59 sont présentés uniquement si la commune ou l'établissement applique le régime des provisions budgétaires.

(4) Inscrire uniquement si le compte administratif est voté ou en cas de reprise anticipée des résultats de l'exercice précédent.

(5) Indiquer le montant correspondant figurant en II - Présentation générale du budget – vue d'ensemble.

(6) Indiquer le signe algébrique.

IV – ANNEXES	IV
ELEMENTS DU BILAN ETAT DES CHARGES TRANSFEREES	A8

A8 – ETAT DES CHARGES TRANSFEREES

Exercice	Nature de la dépense transférée	Durée de l'étalement (en mois)	Date de la délibération	Montant de la dépense transférée au compte 481 (I)	Montant amorti au titre des exercices précédents (II)	Montant de la dotation aux amortissements de l'exercice (c/6812) (III)	Solde (1)
TOTAL				0,00	0,00	0,00	0,00

(1) Correspond au montant de la charge restant à amortir = I – (II + III).

Exercice	Nature de la dépense transférée	Durée de l'étalement (en mois)	Date de la délibération	Montant de la dépense transférée au compte 481 (I)	Montant amorti au titre des exercices précédents (II)	Montant de la dotation aux amortissements de l'exercice (c/6862) (III)	Solde (1)
TOTAL				187 183,41	93 592,03	13 370,29	80 221,09
2012	Indemnité de renégociation de la dette	168	28/03/2012	187 183,41	93 592,03	13 370,29	80 221,09

(1) Correspond au montant de la charge restant à amortir = I – (II + III).

IV – ANNEXES	IV
ELEMENTS DU BILAN – DETAIL DES OPERATIONS POUR COMPTE DE TIERS	A9

A9 – CHAPITRE D'OPERATIONS POUR COMPTE DE TIERS (Détail) (1)

N° opération : 1		Intitulé de l'opération : PERIL RABO D'OR			Date de la délibération : 28/03/2012
	Pour mémoire réalisations cumulées au 01/01/N (2)	RAR N-1 (3)	Nouveaux crédits votés	Total (4)	
DEPENSES (a)	77 431,22	0,00	0,00	0,00	
4541 PERIL RABO D'OR (5)	77 431,22	0,00	0,00	0,00	
<i>040 Travaux réalisés par le personnel du mandataire</i>	0,00	0,00	0,00	0,00	
<i>041 Opérations d'ordre à l'intérieur de la section</i>	0,00	0,00	0,00	0,00	
Annulations sur dépenses (c) (6)	0,00	0,00	0,00	0,00	
Dépenses nettes (a – c)	77 431,22	0,00	0,00	0,00	
RECETTES (b)	29 649,44	0,00	0,00	0,00	
4542 Financement par le mandant et par d'autres tiers (7)	29 649,44	0,00	0,00	0,00	
<i>040 Financement par le mandataire</i>	0,00	0,00	0,00	0,00	
<i>041 Financement par emprunt à la charge du tiers</i>	0,00	0,00	0,00	0,00	
Annulations sur recettes (d) (6)	0,00	0,00	0,00	0,00	
Recettes nettes (b - d)	29 649,44	0,00	0,00	0,00	

N° opération : 11		Intitulé de l'opération : REQUALIFICATION URBAINE-ANRU			Date de la délibération : 06/12/2006
	Pour mémoire réalisations cumulées au 01/01/N (2)	RAR N-1 (3)	Nouveaux crédits votés	Total (4)	
DEPENSES (a)	1 515 524,13	0,00	0,00	0,00	
4581 REQUALIFICATION URBAINE-ANRU (5)	1 515 524,13	0,00	0,00	0,00	
<i>040 Travaux réalisés par le personnel du mandataire</i>	0,00	0,00	0,00	0,00	
<i>041 Opérations d'ordre à l'intérieur de la section</i>	0,00	0,00	0,00	0,00	
Annulations sur dépenses (c) (6)	0,00	0,00	0,00	0,00	
Dépenses nettes (a – c)	1 515 524,13	0,00	0,00	0,00	
RECETTES (b)	1 467 539,10	33 924,42	0,00	33 924,42	
4582 Financement par le mandant et par d'autres tiers (7)	1 467 539,10	33 924,42	0,00	33 924,42	
<i>040 Financement par le mandataire</i>	0,00	0,00	0,00	0,00	
<i>041 Financement par emprunt à la charge du tiers</i>	0,00	0,00	0,00	0,00	

N° opération : 11	Intitulé de l'opération : REQUALIFICATION URBAINE-ANRU			Date de la délibération : 06/12/2006
	Pour mémoire réalisations cumulées au 01/01/N (2)	RAR N-1 (3)	Nouveaux crédits votés	Total (4)
Annulations sur recettes (d) (6)	0,00	0,00	0,00	0,00
Recettes nettes (b - d)	1 467 539,10	33 924,42	0,00	33 924,42

(1) Ouvrir un cadre par opération pour compte de tiers.

(2) Ensemble des réalisations connues (hors restes à réaliser).

(3) A remplir uniquement en cas de reprise des résultats de l'exercice précédent, soit après le vote du compte administratif, soit en cas de reprise anticipée des résultats.

(4) Total = Restes à réaliser N-1 + Nouveaux crédits votés.

(5) Inscrire le chapitre et la nature des travaux.

(6) Le chapitre 45 doit être détaillé conformément au plan de comptes, tant en dépenses qu'en recettes.

(7) Indiquer le chapitre.

IV – ANNEXES	IV
ENGAGEMENTS HORS BILAN – ENGAGEMENTS DONNES ET RECUS EMPRUNTS GARANTIS PAR LA COMMUNE OU L'ETABLISSEMENT	B1.1

B1.1 – ETAT DES EMPRUNTS GARANTIS PAR LA COMMUNE OU L'ETABLISSEMENT (art. L. 2313-1 6°, L. 5211-36 et L. 5711-1 du CGCT)

Désignation du bénéficiaire	Année de mobilisation et profil d'amortissement de l'emprunt (1)		Objet de l'emprunt garanti	Organisme prêteur ou chef de file	Montant initial	Capital restant dû au 01/01/N	Durée résiduelle	Périodicité des remboursements (2)	Taux initial			Taux à la date de vote du budget (6)			Catégorie d'emprunt (7)	Indices ou devises pouvant modifier l'emprunt	Annuité garantie au cours de l'exercice	
	Année	Profil							Taux (3)	Index (4)	Taux actuariel (5)	Taux (3)	Index (4)	Niveau de taux			En intérêts (8)	En capital
Total des emprunts contractés par des collectivités ou des EP (hors logements sociaux)					0,00	0,00										0,00	0,00	
Total des emprunts autres que ceux contractés par des collectivités ou des EP (hors logements sociaux)					0,00	0,00										0,00	0,00	
Total des emprunts contractés pour des opérations de logement social					36 679 463,32	23 616 006,22										308 236,14	1 690 125,10	
SOCIETE LORRAINE D'HABITAT	2015	P		CDC	724 750,00	681 528,29	36,17	A	V	Livret A + 0.6	1,600	V	Livret A + 0.6	1,350	A-1	9 200,63	15 288,49	
SOCIETE LORRAINE D'HABITAT	2015	P		CDC	125 100,00	119 473,61	46,17	A	V	Livret A + 0.6	1,600	V	Livret A + 0.6	1,350	A-1	1 612,90	2 013,98	
SOCIETE LORRAINE D'HABITAT	2015	P		CDC	19 430,00	18 556,13	46,25	A	V	Livret A + 0.6	1,600	V	Livret A + 0.6	1,350	A-1	250,51	312,80	
SOCIETE LORRAINE D'HABITAT	2015	P		CDC	56 300,00	52 942,46	36,25	A	V	Livret A + 0.6	1,600	V	Livret A + 0.6	1,350	A-1	714,73	1 187,64	

VILLE DE TOUL - BUDGET PRINCIPAL - BP - 2019

Désignation du bénéficiaire	Année de mobilisation et profil d'amortissement de l'emprunt (1)		Objet de l'emprunt garanti	Organisme prêteur ou chef de file	Montant initial	Capital restant dû au 01/01/N	Durée résiduelle	Périodicité des remboursements (2)	Taux initial			Taux à la date de vote du budget (6)			Catégorie d'emprunt (7)	Indices ou devises pouvant modifier l'emprunt	Annuité garantie au cours de l'exercice	
	Année	Profil							Taux (3)	Index (4)	Taux actuariel (5)	Taux (3)	Index (4)	Niveau de taux			En intérêts (8)	En capital
SOCIETE LORRAINE D'HABITAT	2015	P		CDC	16 350,00	15 464,87	46,25	A	V	Livret A + (-0.2)	0,800	V	Livret A + (-0.2)	0,550	A-1		85,06	310,03
SOCIETE LORRAINE D'HABITAT	2015	P		CDC	60 300,00	56 134,25	36,25	A	V	Livret A + (-0.2)	0,800	V	Livret A + (-0.2)	0,550	A-1		308,74	1 445,66
SOLENDI EHC	2009	P	COMPACTAGE 2 PRETS CONST.29 LOGTS ZAC ST MICHEL	CDC	1 437 214,42	449 578,58	11,17	A	V	Livret A + 0.62	2,370	V	Livret A + 0.62	1,370	A-1		13 643,28	27 912,43
SOLENDI EHC	1998	P	CONSTR.9 LOGTS "Les Peupliers"	CDC	557 113,43	15 343,90	0,67	A	V	Livret A + 1.3	4,300	V	Livret A + 1.3	2,050	A-1		314,55	15 343,90
SOLENDI EHC	1998	P	CONSTR.5 LOGTS "Les Peupliers"	CDC	275 082,34	7 576,26	0,67	A	V	Livret A + 1.3	4,300	V	Livret A + 1.3	2,050	A-1		155,31	7 576,26
SOLENDI EHC	1998	P	CONST.15 LOGTS "les Peupliers"	CDC	907 771,72	25 001,67	0,67	A	V	Livret A + 1.3	4,300	V	Livret A + 1.3	2,050	A-1		512,53	25 001,67
SOLENDI EHC	1998	P	CONSTR.6 LOGTS "Les Peupliers"	CDC	396 228,60	10 912,85	0,67	A	V	Livret A + 1.3	4,300	V	Livret A + 1.3	2,050	A-1		223,71	10 912,85
TOUL HABITAT	2005	P	REHAB.AILE D FOYER CORDIER	CILGERE	177 369,00	66 131,14	6,96	A	F	Taux fixe à 1 %	1,000	F	Taux fixe à 1 %	1,000	A-1		661,31	9 167,65
TOUL HABITAT	2004	P	REHABILITATION AILE D FOYER CORDIER	CDC	72 130,00	25 680,57	5,08	A	V	Livret A + 1.2	3,450	V	Livret A + 1.2	1,950	A-1		500,77	4 240,98
TOUL HABITAT	2005	P	REHAB 2 LOGTS 18 RUE DU PONT DE BOIS	CDC	94 000,00	68 614,82	21,67	A	V	Livret A + 0.7	2,700	V	Livret A + 0.7	1,450	A-1		994,91	2 670,17
TOUL HABITAT	2006	P	ACQ. 16 LOGTS SITE EX.CASERNE DEDON	CDC	1 047 000,00	806 014,50	22,08	A	V	Livret A + 0.5	2,500	V	Livret A + 0.5	1,250	A-1		10 075,18	30 464,65
TOUL HABITAT	2007	P	REHABILITATION 12 LOGEMENTS 98-100 RUE A.DENIS	CDC	122 000,00	35 315,44	3,58	A	V	Livret A + 0.45	3,200	V	Livret A + 0.45	1,200	A-1		423,79	8 869,41
TOUL HABITAT	2009	P	FOYER OCCUPATIONNEL 24 CHAMBRES AV.KENNEDY	CDC	936 522,00	751 793,59	24,25	A	V	Livret A + 0.6	3,100	V	Livret A + 0.6	1,350	A-1		10 149,22	25 482,68
TOUL HABITAT	2009	P	REALISATION EN VEFA 8 LOGTS RUE GAMA	CDC	242 035,00	201 353,01	30,42	A	V	Livret A + 0.25	2,000	V	Livret A + 0.25	2,000	A-1		4 081,01	5 572,59
TOUL HABITAT	2009	P	REALISATION EN VEFA 8 LOGTS RUE GAMA	CDC	72 930,00	64 071,71	40,42	A	V	Livret A + 0.25	2,000	V	Livret A + 0.25	2,000	A-1		1 297,57	1 271,89
TOUL HABITAT	2009	P	REALISATION EN VEFA 2 LOGTS RUE GAMA	CDC	55 790,00	45 641,99	30,42	A	V	Livret A + (-0.2)	1,550	V	Livret A + (-0.2)	1,550	A-1		717,52	1 354,41

VILLE DE TOUL - BUDGET PRINCIPAL - BP - 2019

Désignation du bénéficiaire	Année de mobilisation et profil d'amortissement de l'emprunt (1)		Objet de l'emprunt garanti	Organisme prêteur ou chef de file	Montant initial	Capital restant dû au 01/01/N	Durée résiduelle	Périodicité des remboursements (2)	Taux initial			Taux à la date de vote du budget (6)			Catégorie d'emprunt (7)	Indices ou devises pouvant modifier l'emprunt	Annuité garantie au cours de l'exercice	
	Année	Profil							Taux (3)	Index (4)	Taux actuariel (5)	Taux (3)	Index (4)	Niveau de taux			En intérêts (8)	En capital
TOUL HABITAT	2009	P	REALISATION EN VEFA 2 LOGTS RUE GAMA	CDC	16 015,00	13 848,07	40,42	A	V	Livret A + (-0.2)	1,550	V	Livret A + (-0.2)	1,550	A-1		217,58	302,03
TOUL HABITAT	2009	P	REALISATION EN VEFA 20 LOGTS RUE GAMA	CDC	635 700,00	527 292,54	35,42	A	V	Livret A + 0.59	2,350	V	Livret A + 0.59	2,340	A-1		12 738,49	11 493,15
TOUL HABITAT	2009	P	REALISATION EN VEFA 20 LOGTS RUE GAMA	CDC	188 250,00	167 285,78	40,42	A	V	Livret A + 0.6	2,350	V	Livret A + 0.6	2,350	A-1		3 977,59	3 081,39
TOUL HABITAT	2011	P	REHABILITATION THERMIQUE 346 LOGEMENTS	CDC	750 000,00	426 224,49	7,08	A	F	Taux fixe à 1.9 %	1,900	F	Taux fixe à 1.9 %	1,900	A-1		8 098,27	49 835,07
TOUL HABITAT	2011	P	REHAB.21 LOGTS RUES J.D'ARC ET FIRMIN GOUVION	CDC	136 500,00	95 742,32	12,00	A	F	Taux fixe à 2.35 %	2,350	F	Taux fixe à 2.35 %	2,350	A-1		2 249,95	6 382,55
TOUL HABITAT	2011	P	REHAB.21 LOGTS RUES J.D'ARC ET FIRMIN GOUVION	CDC	139 500,00	107 760,16	17,00	A	V	Livret A + 0.6	2,350	V	Livret A + 0.6	1,600	A-1		1 454,76	5 328,85
TOUL HABITAT	2011	P	TRX RESIDENTIALISATION 6 BATS-PG ANRU 2° PHASE	CDC	164 500,00	94 327,50	7,00	A	V	Livret A + 0.6	2,350	V	Livret A + 0.6	1,600	A-1		1 273,42	11 245,02
TOUL HABITAT	2011	P	TRX RESIDENTIALISATION 6 BATS-PG ANRU 2° PHASE	CDC	39 000,00	22 363,36	7,00	A	V	Livret A + 0.6	2,350	V	Livret A + 0.6	1,600	A-1		301,91	2 666,00
TOUL HABITAT	2012	P	CONSTRUCTION 25 LOGTS RUE G.MOULLERON	CDC	1 250 060,50	1 115 449,74	33,58	A	V	Livret A + 0.6	2,850	V	Livret A + 0.6	1,350	A-1		15 058,57	26 069,18
TOUL HABITAT	2012	P	CONSTRUCTION 3 LOGTS RUE G.MOULLERON	CDC	104 346,50	91 258,12	33,58	A	V	Livret A + (-0.2)	2,050	V	Livret A + (-0.2)	0,550	A-1		501,92	2 448,27
TOUL HABITAT	2012	P	CONSTRUCTION 17 LOGTS RUE G.MOULLERON	CDC	672 000,00	599 636,75	33,58	A	V	Livret A + 0.6	2,850	V	Livret A + 0.6	1,350	A-1		8 095,10	14 014,11
TOUL HABITAT	2011	P	COMPACTAGE 3 PRETS	CDC	76 326,04	57 069,98	17,34	A	V	Livret A + 0.8	3,050	V	Livret A + 0.8	1,550	A-1		884,58	2 773,15
TOUL HABITAT	2011	P	COMPACTAGE 4 PRETS PALULOS/PCAME	CDC	695 583,36	265 376,38	3,59	A	V	Livret A + 1.2	3,450	V	Livret A + 1.2	1,950	A-1		5 174,84	65 942,09
TOUL HABITAT	2011	P	COMPACTAGE 2 PRETS PALULOS	CDC	261 969,05	99 945,45	3,71	A	V	Livret A + 1.2	3,450	V	Livret A + 1.2	1,950	A-1		1 948,94	24 834,96

VILLE DE TOUL - BUDGET PRINCIPAL - BP - 2019

Désignation du bénéficiaire	Année de mobilisation et profil d'amortissement de l'emprunt (1)		Objet de l'emprunt garanti	Organisme prêteur ou chef de file	Montant initial	Capital restant dû au 01/01/N	Durée résiduelle	Périodicité des remboursements (2)	Taux initial			Taux à la date de vote du budget (6)			Catégorie d'emprunt (7)	Indices ou devises pouvant modifier l'emprunt	Annuité garantie au cours de l'exercice	
	Année	Profil							Taux (3)	Index (4)	Taux actuariel (5)	Taux (3)	Index (4)	Niveau de taux			En intérêts (8)	En capital
TOUL HABITAT	2011	P	COMPACTAGE 7 PREST PLACD LOCATIF AIDE	CDC	440 744,09	183 402,29	3,34	A	V	Livret A + 1.2	3,450	V	Livret A + 1.2	1,950	A-1		3 576,34	44 531,02
TOUL HABITAT	2011	P	COMPACTAGE 2 PRETS PLA FONGIBLE	CDC	564 677,21	404 931,15	14,09	A	V	Livret A + 1.2	3,450	V	Livret A + 1.2	1,950	A-1		7 896,16	26 629,15
TOUL HABITAT	2011	P	COMPACTAGE 2 PRETS PLAI & PLAI F.	CDC	121 882,32	86 434,17	14,26	A	V	Livret A + 0.8	3,050	V	Livret A + 0.8	1,550	A-1		1 339,73	5 821,00
TOUL HABITAT	2012	P	COMPACTAGE 2 PRETS PALULOS	CDC	603 546,40	315 822,47	5,01	A	V	Livret A + 1.2	3,450	V	Livret A + 1.2	1,950	A-1		6 158,54	52 156,00
TOUL HABITAT	2011	P	COMPACTAGE 2 PRETS PLACD LOCATIF AIDE	CDC	350 713,53	191 104,09	5,18	A	V	Livret A + 1.2	3,450	V	Livret A + 1.2	1,950	A-1		7 547,03	28 431,02
TOUL HABITAT	2011	P	COMPACTAGE 5 PRETS PLACD	CDC	998 064,73	256 802,00	1,93	A	V	Livret A + 1.2	3,450	V	Livret A + 1.2	1,950	A-1		5 007,64	127 161,18
TOUL HABITAT	2012	P	REHAB.CHAUFFAGE IMMEUBLES GROUPE 2 CROIX METZ	CDC	497 439,00	315 841,27	8,17	A	V	Livret A + 0.6	2,850	V	Livret A + 0.6	1,350	A-1		4 263,86	33 240,77
TOUL HABITAT	2012	P	REHAB.CHAUFFAGE IMMEUBLES GROUPE 3 CROIX METZ	CDC	231 755,50	147 149,60	8,17	A	V	Livret A + 0.6	2,850	V	Livret A + 0.6	1,350	A-1		1 986,52	15 486,79
TOUL HABITAT	2012	P	REHAB.CHAUFFAGE IMMEUBLES GROUPE 1 CROIX METZ	CDC	568 726,50	361 104,17	8,17	A	V	Livret A + 0.6	2,850	V	Livret A + 0.6	1,350	A-1		4 874,91	38 004,48
TOUL HABITAT	2012	P	RAVALT FACADES 5 IMMEUBLES CROIX METZ	CDC	251 985,50	159 994,33	8,17	A	V	Livret A + 0.6	2,850	V	Livret A + 0.6	1,350	A-1		2 159,93	16 838,63
TOUL HABITAT	1974	P	FINCT FPA ST EVRE (CROSMARIE)	CDC	32 989,97	947,31	0,82	A	F	Taux fixe à 1 %	1,000	F	Taux fixe à 1 %	1,000	A-1		9,44	947,31
TOUL HABITAT	2010	P	TRX SECURISATION 3 FOYERS	CREDIT MUTUEL	274 558,84	181 067,07	11,33	M	F	Taux fixe à 3.9 %	3,970	F	Taux fixe à 3.9 %	3,970	A-1		6 831,58	12 960,50
TOUL HABITAT	2013	P	REHABILITATION 204 LOGTS RUES AUSTRASIE ET PONT BERNON	CDC	2 823 309,00	2 194 096,39	14,92	A	V	Livret A + 0.6	1,850	V	Livret A + 0.6	1,350	A-1		29 620,30	132 944,24
TOUL HABITAT	2013	P	REHABILITATION PARC SOCIAL 346 LOGEMENTS	CDC	2 775 000,00	2 255 236,34	19,92	A	V	Livret A + (-0.25)	1,000	V	Livret A + (-0.25)	0,500	A-1		11 276,18	107 499,11
TOUL HABITAT	1994	P	FINANCT 62-64 PTE BOUCHERIE	CDC	25 916,33	13 647,63	15,25	A	V	Livret A + 1.2	5,800	V	Livret A + 1.2	1,950	A-1		266,13	841,79

Désignation du bénéficiaire	Année de mobilisation et profil d'amortissement de l'emprunt (1)		Objet de l'emprunt garanti	Organisme prêteur ou chef de file	Montant initial	Capital restant dû au 01/01/N	Durée résiduelle	Périodicité des remboursements (2)	Taux initial			Taux à la date de vote du budget (6)			Catégorie d'emprunt (7)	Indices ou devises pouvant modifier l'emprunt	Annuité garantie au cours de l'exercice	
	Année	Profil							Taux (3)	Index (4)	Taux actuariel (5)	Taux (3)	Index (4)	Niveau de taux			En intérêts (8)	En capital
TOUL HABITAT	1996	P	CONSTR.22 LOGTS PLCE DU MARCHE	CDC	467 637,36	231 058,32	14,75	A	V	Livret A + 1.2	4,800	V	Livret A + 1.2	1,950	A-1		4 505,64	15 194,89
TOUL HABITAT	1997	P	AMEN.3APPART.53R.PTE BOUCHERIE	CDC	37 578,68	16 735,62	10,17	A	V	Livret A + 0.8	4,300	V	Livret A + 0.8	1,550	A-1		259,40	1 545,70
TOUL HABITAT	2014	P	Transfert de patrimoine Parc social public, composé de 25 logements, situé 54200 TOUL	CDC	1 287 000,00	1 105 274,53	20,17	A	V	Livret A + 0.62	1,870	V	Livret A + 0.62	1,370	A-1		15 142,26	48 668,48
TOUL HABITAT	2014	P	Acquisition-Amélioration Logement accompagné et Herbergement d'urgence, composée de 25 logements ou 2	CDC	1 100 000,00	988 062,38	30,17	A	V	Livret A + (-0.2)	1,050	V	Livret A + (-0.2)	0,550	A-1		5 434,34	29 320,35
TOUL HABITAT	2015	P		CDC	1 050 000,00	840 000,00	11,83	A	V	Livret A + 0.6	1,350	V	Livret A + 0.6	1,350	A-1		11 340,00	70 000,00
TOUL HABITAT	2015	P		CDC	1 152 000,00	921 600,00	11,83	A	V	Livret A + (-0.75)	0,000	V	Livret A + (-0.75)	0,000	A-1		0,00	76 800,00
TOUL HABITAT	2015	P		CDC	456 000,00	364 800,00	11,83	A	V	Livret A + (-0.75)	0,000	V	Livret A + (-0.75)	0,000	A-1		0,00	30 400,00
TOUL HABITAT	2015	P		CDC	816 000,00	652 800,00	11,83	A	V	Livret A + (-0.75)	0,000	V	Livret A + (-0.75)	0,000	A-1		0,00	54 400,00
TOUL HABITAT	2015	P		CDC	510 000,00	408 000,00	11,83	A	V	Livret A + 0.6	1,350	V	Livret A + 0.6	1,350	A-1		5 508,00	34 000,00
TOUL HABITAT	2017	C		CDC	255 000,00	226 663,43	13,17	T	V	(Livret A)-Floor 0 sur Livret A	0,750	V	(Livret A)-Floor 0 sur Livret A	0,750	A-1		1 605,55	16 355,01
TOUL HABITAT	2016	P		CDC	532 000,00	480 222,75	17,67	A	V	Livret A + (-0.45)	0,300	V	Livret A + (-0.45)	0,300	A-1		1 440,67	26 005,18
TOUL HABITAT	2016	P		CDC	444 198,00	427 187,59	37,75	A	V	Livret A + 0.6	1,350	V	Livret A + 0.6	1,350	A-1		5 767,03	8 677,82
TOUL HABITAT	2016	P		CDC	156 174,00	151 729,66	47,75	A	V	Livret A + 0.6	1,350	V	Livret A + 0.6	1,350	A-1		2 048,35	2 267,27
TOUL HABITAT	2016	P		CDC	132 704,00	126 737,42	37,75	A	V	Livret A + (-0.2)	0,550	V	Livret A + (-0.2)	0,550	A-1		697,06	3 007,92

VILLE DE TOUL - BUDGET PRINCIPAL - BP - 2019

Désignation du bénéficiaire	Année de mobilisation et profil d'amortissement de l'emprunt (1)		Objet de l'emprunt garanti	Organisme prêteur ou chef de file	Montant initial	Capital restant dû au 01/01/N	Durée résiduelle	Périodicité des remboursements (2)	Taux initial			Taux à la date de vote du budget (6)			Catégorie d'emprunt (7)	Indices ou devises pouvant modifier l'emprunt	Annuité garantie au cours de l'exercice	
	Année	Profil							Taux (3)	Index (4)	Taux actuariel (5)	Taux (3)	Index (4)	Niveau de taux			En intérêts (8)	En capital
TOUL HABITAT	2016	P		CDC	66 403,00	64 081,77	47,75	A	V	Livret A + (-0.2)	0,550	V	Livret A + (-0.2)	0,550	A-1		352,45	1 170,20
TOUL HABITAT	2013	P	REHABILITATION THERMIQUE FOYER CORDIER	CDC	359 441,00	293 287,59	19,83	A	V	Livret A + (-0.25)	1,000	V	Livret A + (-0.25)	0,500	A-1		1 466,44	13 976,43
TOUL HABITAT	2009	P	TRAVAUX MISE SECURITE FOYER JACQUES CORDIER	CE	144 368,00	69 259,61	5,32	A	F	Taux fixe à 4.47 %	4,470	F	Taux fixe à 4.47 %	4,470	A-1		3 095,90	10 319,04
TOUL HABITAT	1999	P	FINCT 26 PLA ILOT CORDELIERS	CDC	1 009 559,95	246 280,28	5,17	A	V	Livret A + 1.2	3,800	V	Livret A + 1.2	1,950	A-1		4 802,47	40 671,57
TOUL HABITAT	1999	P	FINCT 91 PLA(82)AV. V. HUGO	CDC	2 556 923,45	732 173,43	5,42	A	V	Livret A + 1.2	4,200	V	Livret A + 1.2	1,950	A-1		14 277,38	106 832,65
TOUL HABITAT	2017	P		CE	1 060 000,00	1 001 761,28	23,08	T	F	Taux fixe à 2 %	2,020	F	Taux fixe à 2 %	2,020	A-1		19 779,76	34 203,64
TOTAL GENERAL					36 679 463,32	23 616 006,22											308 236,14	1 690 125,10

(1) Indiquer C pour amortissement constant, P pour amortissement progressif, F pour in fine, X pour autres (à préciser).

(2) Indiquer la périodicité des remboursements A : annuelle ; M : mensuelle ; B : bimestrielle ; S : semestrielle ; T : trimestrielle ; X : autre.

(3) Type de taux d'intérêt : F : fixe ; V : variable simple ; C : complexe (c'est-à-dire un taux variable qui n'est pas seulement défini comme la simple addition d'un taux usuel de référence et d'une marge exprimée en point de pourcentage).

(4) Indiquer le type d'index (ex. EURIBOR 3 mois ...).

(5) Taux annuel, tous frais compris.

(6) Taux hors opération de couverture. Pour les emprunts à taux variable, indiquer le niveau à la date de vote du budget.

(7) Catégorie d'emprunt hors opération de couverture. Exemple A-1 (cf. la classification des emprunts suivant la typologie de la circulaire IOCB1015077C du 25 juin 2010 sur les produits financiers offerts aux collectivités territoriales).

(8) Il s'agit des intérêts dus au titre du contrat initial et comptabilisés à l'article 66111 « Intérêts réglés à l'échéance » (intérêts décaissés).

IV – ANNEXES	IV
ENGAGEMENTS HORS BILAN – CALCUL DU RATIO D'ENDETTEMENT RELATIF AUX GARANTIES D'EMPRUNT	B1.2

B1.2 – CALCUL DU RATIO D'ENDETTEMENT RELATIF AUX GARANTIES D'EMPRUNT

Calcul du ratio de l'article L. 2252-1 du CGCT	Valeur en euros	
Total des annuités déjà garanties à échoir dans l'exercice (1)	A	0,00
Total des premières annuités entières des nouvelles garanties de l'exercice (1)	B	0,00
Annuité nette de la dette de l'exercice (2)	C	1 998 361,24
Provisions pour garanties d'emprunts	D	0,00
Total des annuités d'emprunts garantis de l'exercice	I = A+ B + C - D	1 998 361,24
Recettes réelles de fonctionnement	II	21 789 837,21

Part des garanties d'emprunt accordées au titre de l'exercice en % (3)	I / II	9,17
---	---------------	-------------

(1) Hors opérations visées par l'article L. 2252-2 du CGCT.

(2) Cf. définition de l'article D. 1511-30 du CGCT.

(3) Les garanties d'emprunt accordées au titre d'un exercice ne doivent pas représenter plus de 50 % des recettes réelles de fonctionnement de ce même exercice.

IV – ANNEXES	IV
ENGAGEMENTS HORS BILAN – ENGAGEMENTS DONNES ET RECUS ETAT DES CONTRATS DE CREDIT-BAIL	B1.3

B1.3 – 8016 ETAT DES CONTRATS DE CREDIT-BAIL

Exercice d'origine du contrat	Nature du bien ayant fait l'objet du contrat (1)	Montant de la redevance de l'exercice	Désignation du crédit bailleur	Durée du contrat	Montant des redevances restant à courir					
					N+1	N+2	N+3	N+4	Cumul restant	Total (2)
2014	Mobilier : Engin de chantier Mecalac 10 MSX	13 497,47	SOMATEC MTPI SAS	5	0,00	0,00	0,00	0,00	0,00	0,00
2017	Mobilier : Camion Renault Trucks 16 tonnes avec équipement	17 313,05	UGAP	7	17 313,05	17 313,05	17 313,05	17 313,05	17 313,05	86 565,25

(1) Indiquer l'objet du bien mobilier ou immobilier.

(2) Total = (N+1, N+2, N+3, N+4) + restant cumul.

IV – ANNEXES	IV
ENGAGEMENTS HORS BILAN – ENGAGEMENTS DONNES ET RECUS SUBVENTIONS VERSEES DANS LE CADRE DU VOTE DU BUDGET	B1.7

B1.7 – SUBVENTIONS VERSEES DANS LE CADRE DU VOTE DU BUDGET

(Article L. 2311-7 du CGCT)

Article (1)	Subventions (2)	Objet (3)	Nom de l'organisme	Nature juridique de l'organisme	Montant de la subvention
INVESTISSEMENT					
FONCTIONNEMENT					
657362		Subvention de Fonctionnement	CCAS	Etablissement de droit public	1 340 000,00

(1) Indiquer l'article d'imputation de la subvention.

(2) Dénomination ou numéro éventuel de la subvention.

(3) Objet pour lequel est versée la subvention.

IV – ANNEXES	IV
ENGAGEMENTS HORS BILAN AUTORISATIONS DE PROGRAMME ET CREDITS DE PAIEMENT	B2.1

B2.1 – SITUATION DES AUTORISATIONS DE PROGRAMME ET CREDITS DE PAIEMENT

N° ou intitulé de l'AP	Montant des AP			Montant des CP			
	Pour mémoire AP votée y compris ajustement	Révision de l'exercice N	Total cumulé (toutes les délibérations y compris pour N)	Crédits de paiement antérieurs (réalisations cumulées au 01/01/N) (1)	Crédits de paiement ouverts au titre de l'exercice N (2)	Restes à financer de l'exercice N+1	Restes à financer (exercices au-delà de N+1)
AP4 Aménagement des rues Michâtel/Docteur Chapuis/Joseph Carrez/Lafayette	607 400,00	2 031,03	609 431,03	249 501,86	359 929,17	0,00	0,00
AP2 Cathédrale : Rénovation des bas-côtés Nord et Sud	1 529 476,08	0,00	1 529 476,08	519 474,29	827 016,81	182 984,98	0,00
AP5 Effacement de réseaux (avec EP)	547 200,00	0,00	547 200,00	168 042,02	188 962,10	190 195,88	0,00
AP6 Renforcement éclairage public	212 400,00	0,00	212 400,00	36 245,68	0,00	176 154,32	0,00
AP3 Réaménagement de la Salle du Trésor	113 161,13	241 696,04	354 857,17	63 906,13	152 123,76	138 827,28	0,00
AP7 Réhabilitation du site de la Baignade des Chevaux	0,00	537 459,63	537 459,63	1 905,60	343 525,53	192 028,50	0,00
AP1 Vidéoprotection	446 200,00	10 840,74	457 040,74	22 625,75	434 414,99	0,00	0,00

(1) Il s'agit des réalisations effectives correspondant aux mandats émis.

(2) Il s'agit du montant prévu initialement par l'échéancier corrigé des révisions.

IV – ANNEXES	IV
ENGAGEMENTS HORS BILAN ETAT DES RECETTES GREVEES D'UNE AFFECTATION SPECIALE	B3

B3 – ETAT DES RECETTES GREVEES D'UNE AFFECTATION SPECIALE

Libellé de la recette : Dotation d'Equipement des Territoires Ruraux			
Reste à employer au 01/01/N :			-421 338,36
Recettes			
Chapitres	Articles	Libellé de l'article	Montant
13	1341	Dotation d'Equipement des Territoires Ruraux	115 552,00
Total recettes			115 552,00
Dépenses			
Chapitres	Articles	Libellé de l'article	Montant
20	2031	Frais d'études	1 906,66
21	2135	Installations générales, agencements, aménagement des constructions	1 800,00
23	2313	Constructions	3 644,76
23	2315	Installations, matériel et outillage techniques	358 112,51
Total dépenses			365 463,93
Reste à employer au 31/12/N :			-671 250,29

Libellé de la recette : Amendes de Police			
Reste à employer au 01/01/N :			88 461,38
Recettes			
Chapitres	Articles	Libellé de l'article	Montant
13	1342	Produit des Amendes de Police	80 000,00
Total recettes			80 000,00
Dépenses			
Chapitres	Articles	Libellé de l'article	Montant
21	2151	Réseaux de voirie	285 000,00
21	2152	Installations de voirie	10 000,00
21	21578	Autre matériel et outillage de voirie	10 000,00
23	2315	Programme VRD	213 387,11
Total dépenses			518 387,11
Reste à employer au 31/12/N :			-349 925,73

Libellé de la recette : Taxe de séjour			
Reste à employer au 01/01/N :			0,00
Recettes			
Chapitres	Articles	Libellé de l'article	Montant
014	7362	Encaissement de la Taxe de séjour	2 500,00
Total recettes			2 500,00
Dépenses			
Chapitres	Articles	Libellé de l'article	Montant
73	7398	Reversement total de la Taxe de séjour à la CCT	2 500,00
Total dépenses			2 500,00
Reste à employer au 31/12/N :			0,00

TOTAL Reste à employer au 01/01/N :		-332 876,98	
TOTAL Recettes	198 052,00	Total Dépenses	886 351,04

TOTAL Reste à employer au 31/12/N :	-1 021 176,02
-------------------------------------	---------------

IV – ANNEXES	IV
AUTRES ELEMENTS D'INFORMATIONS – ETAT DU PERSONNEL AU 01/01/N	C1

C1 – ETAT DU PERSONNEL AU 01/01/N

GRADES OU EMPLOIS (1)	CATEGORIES (2)	EMPLOIS BUDGETAIRES (3)			EFFECTIFS POURVUS SUR EMPLOIS BUDGETAIRES EN ETPT (4)		
		EMPLOIS PERMANENTS À TEMPS COMPLET	EMPLOIS PERMANENTS À TEMPS NON COMPLET	TOTAL	AGENTS TITULAIRES	AGENTS NON TITULAIRES	TOTAL
EMPLOIS FONCTIONNELS (a)		3,00	0,00	3,00	3,00	0,00	3,00
Directeur général des services	A	1,00	0,00	1,00	1,00	0,00	1,00
Directeur général adjoint des services	A	2,00	0,00	2,00	2,00	0,00	2,00
Directeur général des services techniques		0,00	0,00	0,00	0,00	0,00	0,00
Emplois créés au titre de l'article 6-1 de la loi n° 84-53		0,00	0,00	0,00	0,00	0,00	0,00
FILIERE ADMINISTRATIVE (b)		81,00	0,00	81,00	66,79	0,97	67,76
Adjoint administratif territorial	C	16,00	0,00	16,00	14,54	0,00	14,54
Adjoint administratif territorial principal de 1ère classe	C	14,00	0,00	14,00	13,69	0,00	13,69
Adjoint administratif territorial principal de 2ème classe	C	19,00	0,00	19,00	14,98	0,00	14,98
Adjoints administratifs	C	0,00	0,00	0,00	0,00	0,00	0,00
Attaché	A	11,00	0,00	11,00	8,02	0,80	8,82
Attaché hors classe	A	1,00	0,00	1,00	0,00	0,00	0,00
Attaché principal	A	2,00	0,00	2,00	2,00	0,00	2,00
Directeur (en voie d'extinction)	A	1,00	0,00	1,00	0,00	0,00	0,00
Rédacteur	B	5,00	0,00	5,00	2,42	0,17	2,59
Rédacteur principal de 1ère classe	B	6,00	0,00	6,00	5,47	0,00	5,47
Rédacteur principal de 2ème classe	B	6,00	0,00	6,00	5,67	0,00	5,67
FILIERE TECHNIQUE (c)		163,00	3,00	166,00	152,68	11,55	164,23
Adjoint technique	C	0,00	0,00	0,00	0,00	0,00	0,00
Adjoint technique principal de 2ème classe	C	0,00	0,00	0,00	0,00	0,00	0,00
Adjoint technique territorial	C	55,00	3,00	58,00	50,81	2,02	52,83
Adjoint technique territorial principal de 1ère classe	C	18,00	0,00	18,00	18,83	0,00	18,83
Adjoint technique territorial principal de 2ème classe	C	51,00	0,00	51,00	41,22	6,53	47,75
Adjoint techniques	C	0,00	0,00	0,00	0,00	0,00	0,00
Agent de maîtrise	C	14,00	0,00	14,00	13,00	1,00	14,00
Agent de maîtrise principal	C	6,00	0,00	6,00	6,00	0,00	6,00
Ingénieur	A	1,00	0,00	1,00	0,00	1,00	1,00
Ingénieur principal	A	2,00	0,00	2,00	2,00	0,00	2,00
Technicien	B	9,00	0,00	9,00	7,92	0,00	7,92
Technicien principal de 1ère classe	B	6,00	0,00	6,00	6,00	0,00	6,00
Technicien principal de 2ème classe	B	1,00	0,00	1,00	6,90	1,00	7,90
FILIERE SOCIALE (d)		15,00	0,00	15,00	8,19	4,00	12,19

VILLE DE TOUL - BUDGET PRINCIPAL - BP - 2019

GRADES OU EMPLOIS (1)	CATEGORIES (2)	EMPLOIS BUDGETAIRES (3)			EFFECTIFS POURVUS SUR EMPLOIS BUDGETAIRES EN ETPT (4)		
		EMPLOIS PERMANENTS À TEMPS COMPLET	EMPLOIS PERMANENTS À TEMPS NON COMPLET	TOTAL	AGENTS TITULAIRES	AGENTS NON TITULAIRES	TOTAL
Agent spécialisé des écoles maternelles principal 2 Cl	C	0,00	0,00	0,00	0,00	0,00	0,00
Agent spécialisé principal de 1ère classe des écoles maternelles	C	3,00	0,00	3,00	2,33	0,00	2,33
Agent spécialisé principal de 2ème classe des écoles maternelles	C	9,00	0,00	9,00	5,06	2,00	7,06
Assistant socio-éducatif	A	0,00	0,00	0,00	0,00	0,00	0,00
Assistant socio-éducatif de 1ère classe	A	1,00	0,00	1,00	0,80	0,00	0,80
Assistant socio-éducatif de 2ème classe	A	1,00	0,00	1,00	0,00	1,00	1,00
Conseiller socio-éducatif	A	1,00	0,00	1,00	0,00	1,00	1,00
FILIERE MEDICO-SOCIALE(e)		0,00	0,00	0,00	0,00	0,00	0,00
FILIERE MEDICO-TECHNIQUE (f)		0,00	0,00	0,00	0,00	0,00	0,00
FILIERE SPORTIVE (g)		6,00	0,00	6,00	5,98	0,00	5,98
Educateur territorial des A.P.S principal de 1ère classe	B	4,00	0,00	4,00	4,00	0,00	4,00
Educateur territorial des A.P.S principal de 2ème classe	B	2,00	0,00	2,00	1,98	0,00	1,98
FILIERE CULTURELLE (h)		15,00	0,00	15,00	13,42	0,33	13,75
Adjoint du patrimoine principal de 2ème classe	C	0,00	0,00	0,00	0,00	0,00	0,00
Adjoint territorial du patrimoine	C	2,00	0,00	2,00	2,00	0,00	2,00
Adjoint territorial du patrimoine principal de 1ère classe	C	3,00	0,00	3,00	3,00	0,00	3,00
Adjoint territorial du patrimoine principal de 2ème classe	C	3,00	0,00	3,00	2,00	0,33	2,33
Assistant de conservation	B	2,00	0,00	2,00	2,00	0,00	2,00
Assistant de conservation principal de 1ère classe	B	2,00	0,00	2,00	2,00	0,00	2,00
Attaché territorial de conservation (patrimoine)	A	1,00	0,00	1,00	1,00	0,00	1,00
Bibliothécaire territorial	A	2,00	0,00	2,00	1,42	0,00	1,42
FILIERE ANIMATION (i)		10,00	0,00	10,00	7,10	1,00	8,10
Adjoint d'animation principal de 2ème classe	C	3,00	0,00	3,00	1,47	1,00	2,47
Adjoint territorial d'animation	C	4,00	0,00	4,00	3,50	0,00	3,50
Animateur	B	2,00	0,00	2,00	1,13	0,00	1,13
Animateur principal de 1ère classe	B	1,00	0,00	1,00	1,00	0,00	1,00
FILIERE POLICE (j)		5,00	0,00	5,00	4,79	0,00	4,79
Brigadier Chef principal	C	1,00	0,00	1,00	1,00	0,00	1,00
Chef de service de police municipale	B	1,00	0,00	1,00	1,00	0,00	1,00
Gardien-brigadier	C	3,00	0,00	3,00	2,79	0,00	2,79
EMPLOIS NON CITES (k) (5)		0,00	0,00	0,00	0,00	0,00	0,00
TOTAL GENERAL (b + c + d + e + f + g + h + i + j + k)		295,00	3,00	298,00	258,95	17,85	276,80

(1) Les grades ou emplois sont désignés conformément à la circulaire n° NOR : INTB9500102C du 23 mars 1995. Les emplois fonctionnels sont également comptabilisés dans leur filière d'origine.

(2) Catégories : A, B ou C.

(3) Emplois budgétaires créés par l'assemblée délibérante. Les emplois permanents à temps complet sont comptabilisés pour une unité, les emplois à temps non complet sont comptabilisés à hauteur de la quotité de travail prévue par la délibération créant l'emploi.

VILLE DE TOUL - BUDGET PRINCIPAL - BP - 2019

(4) Equivalent temps plein annuel travaillé (ETPT). Le décompte est proportionnel à l'activité des agents, mesurée par leur quotité de temps de travail et par leur période d'activité sur l'année :

ETPT = Effectifs physiques * quotité de temps de travail * période d'activité dans l'année

Exemple : un agent à temps plein (quotité de travail = 100 %) présent toute l'année correspond à 1 ETPT ; un agent à temps partiel, à 80 % (quotité de travail = 80 %) présent toute l'année correspond à 0,8 ETPT ; un agent à temps partiel, à 80 % (quotité de travail = 80 %) présent la moitié de l'année (ex : CDD de 6 mois, recrutement à mi-année) correspond à 0,4 ETPT ($0,8 * 6 / 12$).

(5) Par exemple : emplois dont les missions ne correspondent pas à un cadre d'emploi existant, « emplois spécifiques » régis par l'article 139 ter de la loi n° 84-53 du 26 janvier 1984 etc.

VILLE DE TOUL - BUDGET PRINCIPAL - BP - 2019

AGENTS NON TITULAIRES EN FONCTION AU 01/01/N	CATEGORIES (1)	SECTEUR (2)	REMUNERATION (3)		CONTRAT	
			Indice (8)	Euros	Fondement du contrat (4)	Nature du contrat (5)
Adjoint techniques	C	TECH	348	0,00	3-1	CDD
Adjoint techniques	C	TECH	348	0,00	3-1	CDD
Adjoint techniques	C	TECH	348	0,00	3-1	CDD
Adjoints administratifs	C	ADM	348	0,00	3-1	CDD
Adjoints administratifs	C	ADM	348	0,00	3-1	CDD
Adjoints administratifs	C	ADM	348	0,00	3-1	CDD
Adjoints administratifs	C	ADM	348	0,00	3-1	CDD
Adjoints administratifs	C	ADM	348	0,00	3-1	CDD
Agent spécialisé des écoles maternelles principal 2 CI	C	S	351	0,00	3-2	CDD
Assistant socio-éducatif	A	S	453	0,00	3-3-2°	CDD
Attaché	A	ADM	441	0,00	3-4	CDI
Conseiller socio-éducatif	A	S	454	0,00	3-2	CDD
Ingénieur	A	TECH	471	0,00	3-2	CDD
Technicien principal de 2ème classe	B	TECH		0,00	3-4	CDI
Agents occupant un emploi non permanent (7)				47 268,18		
1 CUI		ADM		2 659,89	A	CDD
3 Apprentis				14 352,48	A	CDD
4 Emplois d'avenir				30 255,81	A	CDD
55 vacataires	C	OTR		0,00	A	A Vacation
Adjoint d'animation	C	ANIM	348	0,00	3-b	CDD
Adjoint d'animation	C	ANIM	348	0,00	3-b	CDD
Adjoint d'animation	C	ANIM	348	0,00	3-b	CDD
Adjoint d'animation	C	ANIM	348	0,00	3-b	CDD
Adjoint d'animation	C	ANIM	348	0,00	3-b	CDD
Adjoint d'animation	C	ANIM	348	0,00	3-b	CDD
Adjoint d'animation	C	ANIM	348	0,00	3-b	CDD
Adjoint d'animation	C	ANIM	348	0,00	3-b	CDD
Adjoint d'animation	C	ANIM	348	0,00	3-2	CDD
Adjoint d'animation	C	ANIM	348	0,00	3-2	CDD
Adjoint d'animation	C	ANIM	348	0,00	3-2	CDD
Adjoint du patrimoine	C	CULT	348	0,00	3-b	CDD
Adjoint du patrimoine	C	CULT	348	0,00	3-b	CDD
Adjoint du patrimoine	C	CULT	348	0,00	3-b	CDD
Adjoint du patrimoine	C	CULT	348	0,00	3-b	CDD
Adjoint du patrimoine	C	CULT	348	0,00	3-b	CDD
Adjoint du patrimoine	C	CULT	348	0,00	3-b	CDD
Adjoint du patrimoine	C	CULT	348	0,00	3-b	CDD
Adjoint du patrimoine	C	CULT	348	0,00	3-b	CDD
Adjoint du patrimoine	C	CULT	348	0,00	3-b	CDD
Adjoint du patrimoine	C	CULT	348	0,00	3-b	CDD
Adjoint techniques	C	TECH	348	0,00	3-b	CDD
Adjoint techniques	C	TECH	348	0,00	3-b	CDD
Adjoint techniques	C	TECH	348	0,00	3-b	CDD

(8) Si un contrat fixe comme référence de rémunération un traitement hors échelle, il convient de mentionner le chevron conformément à l'article 6 décret 85-1148 du 20 octobre 1985.

IV – ANNEXES	IV
AUTRES ELEMENTS D'INFORMATIONS LISTE DES ORGANISMES DANS LESQUELS A ETE PRIS UN ENGAGEMENT FINANCIER	C2

C2 – LISTES DES ORGANISMES DANS LESQUELS A ETE PRIS UN ENGAGEMENT FINANCIER (articles L. 2313-1 et L. 2313-1-1 du CGCT)

Les documents financiers et comptables de ces organismes sont mis à la disposition du public à (1). Toute personne a le droit de demander communication.

La nature de l'engagement (2)	Nom de l'organisme	Raison sociale de l'organisme	Nature juridique de l'organisme	Montant de l'engagement
<u>Délégation de service public (3)</u>				
15/12/2015 - Fourrière automobile	AUTO-SERVICE SARL	AUTO-SERVICE SARL	Société à responsabilité limitée	0,00
01/01/2019 - Fourrière animale	M Georges GUERIN	Refuge du Mordant	Entreprise individuelle	7 200,00
<u>Détention d'une part du capital</u>				
03/06/2002 - 80 parts sociales	GIE Caisses Epargne Prévoyance Lorraine	GIE Caisses Epargne Prévoyance Lorraine	Groupement d'Intérêt Economique	1 596,00
28/11/2017 - Actions SPL X-DEMAT	Département de Meurthe et Moselle	Département de Meurthe et Moselle	Collectivité territoriale	15,50
25/09/2018 - 4 parts sociales	Turbulance	Turbulance	Société coopérative d'intérêt collectif à forme anonyme	1 000,00
20/11/2018 - Souscription capital SPL	SPL Gestion locative	Centre départemental de gestion de la fonction publique territoriale	Collectivité territoriale	11 600,00
<u>Garantie ou cautionnement d'un emprunt</u>				
<u>Subventions supérieures à 75 000 € ou représentant plus de 50 % du produit figurant au compte de résultat de l'organisme</u>				
<u>Autres</u>				

(1) Hôtel de ville pour les communes et siège de l'établissement pour les EPCI, syndicat, etc. et autres lieux publics désignés par la commune ou l'établissement.

(2) Indiquer la date de la décision (délibérations, contrats ou décisions de l'exécutif).

(3) Préciser la nature de la délégation (concession, affermage, régie intéressée, ...).

IV – ANNEXES	IV
AUTRES ELEMENTS D'INFORMATIONS LISTE DES ORGANISMES DE REGROUPEMENT	C3.1

**C3.1 – LISTE DES ORGANISMES DE REGROUPEMENT AUXQUELS ADHERE LA COMMUNE OU
L'ETABLISSEMENT**

DESIGNATION DES ORGANISMES	DATE D'ADHESION	MODE DE FINANCEMENT (1)	MONTANT DU FINANCEMENT
Etablissements publics de coopération intercommunale			
Communauté de Communes Terres Toulaises	09/03/1966	Fiscalité Professionnelle Unique	0,00
Syndicat intercommunal des eaux du cœur du Toulous	05/10/2011	Participation	0,00
Autres organismes de regroupement			
Parc Naturel Régional de Lorraine	29/01/1992	Cotisation	1 000,00

(1) Indiquer si le financement est fait par TPZ, TPU, TPU + fiscalité additionnelle, fiscalité additionnelle ou sans fiscalité propre.

IV – ANNEXES	IV
AUTRES ELEMENTS D'INFORMATIONS LISTE DES ETABLISSEMENTS PUBLICS CREEES PAR LA COMMUNE	C3.2

C3.2 – LISTE DES ETABLISSEMENTS PUBLICS CREEES (1)

Catégorie d'établissement	Intitulé / objet de l'établissement	Date de création	N° et date de délibération	Nature de l'activité (SPIC/SPA)	TVA (oui / non)
CCAS	CCAS de la Ville de Toul	01/03/1983	Décret - 27/11/1996	SPA	Non

(1) Il s'agit de recenser les établissements publics créés par la collectivité pour l'exploitation directe d'un service public relevant de sa compétence.

Pour rappel, la collectivité a l'obligation de constituer une régie si le service concerné est de nature industrielle et commerciale (cf. article L. 1412-1 du CGCT) ou la faculté de constituer une régie si le service concerné est de nature administrative et n'est pas de ceux qui, par leur nature ou par la loi, ne peuvent être assurés que par la collectivité elle-même (cf. article L. 1412-2 du CGCT).

Les régies ainsi créées peuvent, au choix de la collectivité, être dotées :

- soit de la personnalité morale et de l'autonomie financière ;
- soit de la seule autonomie financière.

Cependant, il convient de préciser que seules les régies dotées de la personnalité morale et de l'autonomie financière sont dénommées établissement public et doivent être recensées dans cet état.

IV – ANNEXES	IV
AUTRES ELEMENTS D'INFORMATIONS LISTE DES SERVICES ASSUJETTIS A LA TVA ET NON ERIGES EN BUDGET ANNEXE	C3.4

C3.4 – LISTE DES SERVICES ASSUJETTIS A LA TVA ET NON ERIGES EN BUDGET ANNEXE

Catégorie d'établissement	Intitulé / objet de l'établissement	Date de création	N° et date de délibération	Nature de l'activité (SPIC/SPA)
Centre de ressources	Location salles	13/09/1993	- 24/06/1993	SPIC
Port de France	Port de plaisance	01/01/2000	- 01/01/2000	SPIC
Cinéma CITEA	Cinéma	12/05/2006	- 01/01/2000	SPIC
Centre Culturel Vauban	Location salles	28/03/2007	- 28/03/2007	SPIC
Salle Arsenal	Location salles	01/06/2010	- 01/01/2000	SPIC
Port Saint Mansuy	Port de plaisance	16/07/2013	- 26/09/2012	SPIC
Service	Location biens meubles matériels	04/11/2015	- 29/09/2015	SPIC
Service	Gestion du Festival Bach	24/05/2016	- 24/05/2016	SPIC

IV – ANNEXES	IV
DECISIONS EN MATIERE DE TAUX DE CONTRIBUTIONS DIRECTES	D1

D1 – TAUX DE CONTRIBUTIONS DIRECTES

Libellés	Bases notifiées (si connues à la date de vote)	Variation des bases/(N-1) (%)	Taux appliqués par décision de l'assemblée délibérante (%)	Variation de taux/N-1 (%)	Produit voté par l'assemblée délibérante	Variation du produit/N-1 (%)
Taxe d'habitation	21 812 000,00	2,95	18,57	0,00	4 021 153,00	2,20
TFPB	23 434 000,00	3,52	19,29	0,00	4 432 550,00	1,23
TFPNB	136 700,00	5,39	10,57	0,00	13 900,00	1,38
CFE	0,00	0,00	0,00	0,00	0,00	0,00
TOTAL	45 382 700,00	3,25			8 467 603,00	1,69

IV – ANNEXES	IV
ARRETE ET SIGNATURES	D2

Nombre de membres en exercice : 33

Nombre de membres présents : 26

Nombre de suffrages exprimés : 30

VOTES :

Pour : 24

Contre : 5

Abstentions : 1

Date de convocation : 21/03/2019

Présenté par Monsieur le Maire (1),



















A Salle du Conseil, le 02/04/2019

Monsieur le Maire,










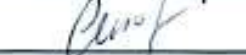

Délibéré par l'assemblée (2), réunie en session

A Salle du Conseil, le 02/04/2019

Les membres de l'assemblée délibérante (2),

ADRAYNI Mustapha	
ALLOUCHI GHAZZALE Malika	
ANDRE Eliane	
ANSTETT Alain	
ASSFELD LAMAZE Christine	
BAHAR Demirbas	
BAUER Thierry	
BOCANEGRA Jorge	
BOURGEOIS Alain	
BRETENOUX Catherine	
CAMUS Claudine	
CARRIER Véronique	
DESANTIS Fabrice	
ERDEM Irène	
EZAROIL Fatima	
GAUVIN Philippe	
GAY Catherine	
GUEGUEN Marie	
HEYOB Olivier	
HOWALD Gérard	
LAGARDE Stéphanie	

IV – ANNEXES	IV
ARRETE ET SIGNATURES	D2

LALEVEE Lucette	
LE PLOUFF Lydie	
LUCOT Patrick	
MANGEOT Etienne	
MASSENET OZDEMIR Blandine	
MATTEUDI Pascal	
SCHILLING Guy	
STEINBACH Daniel	
VERGEOT Matthieu	
VIGNERON Alain	
VIOT Marie	

Certifié exécutoire par Monsieur le Maire (1), compte tenu de la transmission en préfecture, le , et de la publication le

A , le

(1) Indiquer le maire ou le président de l'organisme.

(2) L'assemblée délibérante étant : le Conseil Municipal.